ЦАГДААГИЙН ЕРӨНХИЙ ГАЗАР
МЭДЭЭЛЭЛ, ТЕХНОЛОГИЙН ТӨВ

МОНГОЛ УЛСАД 2016 ОНД БҮРТГЭГДСЭН ГЭМТ ХЭРЭГ, ЗАХИРГААНЫ ЗӨРЧЛИЙН НӨХЦӨЛ БАЙДАЛ

/Албан хэрэгцээнд/

Улаанбаатар хот
2017 он

Бэлтгэсэн**:** Статистикийн сангийн эрхлэгч, цагдаагийн хошууч Г.Золбоо

Ахлах мэргэжилтэн, цагдаагийн хошууч Б.Баяндүүрэн

Ахлах мэргэжилтэн, цагдаагийн хошууч Б.Цолмонхүү

Ахлах мэргэжилтэн, цагдаагийн хошууч Э.Батгэрэл

Ахлах мэргэжилтэн, цагдаагийн ахлах дэслэгч С.Энхбаатар

Ахлах мэргэжилтэн, цагдаагийн ахлах дэслэгч Г.Уянга

Мэргэжилтэн, цагдаагийн ахлах дэслэгч Д.Гэрэлцэцэг

Мэргэжилтэн, цагдаагийн ахлагч Б.Тамир

Хянасан: Мэдээлэл нэгтгэн боловсруулах газрын дарга, дэд комиссар Ц.Ням-Очир

Мэдээлэл нэгтгэн боловсруулах газрын статистикийн хэлтсийн дарга, цагдаагийн хурандаа П.Батбаатар

Формат: А4 /210*297/

Хэвлэлийн хуудас: 28.5хх

Хэвлэсэн тоо: 300 ширхэг

ГАРЧИГ

НЭГ. МОНГОЛ УЛСАД 2016 ОНД БҮРТГЭГДСЭН ГЭМТ ХЭРЭГ, ЗАХИРГААНЫ ЗӨРЧЛИЙН НӨХЦӨЛ БАЙДАЛ 5

ХОЁР. АЙМАГ, ДҮҮРГҮҮДИЙН ГЭМТ ХЭРЭГ, ЗАХИРГААНЫ ЗӨРЧЛИЙН НӨХЦӨЛ БАЙДАЛ 9

ГУРАВ. ЗАРИМ ТӨРЛИЙН ГЭМТ ХЭРЭГ, ЗАХИРГААНЫ ЗӨРЧЛИЙН НӨХЦӨЛ БАЙДАЛ 128
3.1. Хүнийг санаатай алах гэмт хэргийн нөхцөл байдал 128
3.2. Бусдыг амиа хорлоход хүргэх гэмт хэргийн нөхцөл байдал. 130
3.3. Бусдын бие махбодид гэмтэл учруулах гэмт хэргийн нөхцөл байдал 132
3.4. Хүчиндэх гэмт хэргийн нөхцөл байдал 135
3.5. Бусдын эд хөрөнгийг хулгайлах гэмт хэргийн нөхцөл байдал 138
3.6. Бусдын эд хөрөнгийг булаах гэмт хэргийн нөхцөл байдал. 152
3.7. Дээрэмдэх гэмт хэргийн нөхцөл байдал 155
3.8. Залилан мэхлэх гэмт хэргийн нөхцөл байдал. 158
3.9. Танхайрах гэмт хэргийн нөхцөл байдал. 161
3.10. Ойн тухай хууль тогтоомж зөрчих гэмт хэргийн нөхцөл байдал 164
3.11. Тээврийн хэрэгслийн хөдөлгөөний аюулгүй байдал ашиглалтын журмын эсрэг гэмт хэргийн нөхцөл байдал. 166
3.12. Албан тушаалын эсрэг гэмт хэргийн нөхцөл байдал 169

ДӨРӨВ. ГЭМТ ХЭРГИЙН ОНЦЛОГ, ШАЛТГААН НӨХЦӨЛ 171
4.1. Согтуугаар үйлдэгдсэн гэмт хэргийн нөхцөл байдал 171
4.2. Бүлэг, зохион байгуулалттай үйлдэгдсэн гэмт хэргийн нөхцөл байдал. 174
4.3. Галт зэвсгээр үйлдэгдсэн гэмт хэргийн нөхцөл байдал 176
4.4. Гэр бүлийн хүчирхийллийн улмаас үйлдэгдсэн гэмт хэргийн нөхцөл байдал 178
4.5. Гэр, орон сууцанд үйлдэгдсэн гэмт хэргийн нөхцөл байдал 181
4.6. Олон нийтийн газарт үйлдэгдсэн гэмт хэргийн нөхцөл байдал 184
4.7. Төрийн байгууллагад үйлдэгдсэн гэмт хэргийн нөхцөл байдал. 187
4.8. Гудамж талбайд үйлдэгдсэн гэмт хэргийн нөхцөл байдал 190

ТАВ. ГЭМТ ХЭРЭГТ ХОЛБОГДСОН ХҮНИЙ ОНЦЛОГ 194
5.1. Эмэгтэй хүн үйлдсэн гэмт хэргийн нөхцөл байдал 194
5.2. Насанд хүрээгүй хүмүүсээс үйлдсэн гэмт хэргийн нөхцөл байдал 197
5.3. Гэмт хэрэгт холбогдсон болон гэмт хэргийн халдлагад өртсөн гадаадын иргэдийн нөхцөл байдал 200
5.4. Урьд нь ял шийтгэгдсэн хүмүүсээс гэмт хэрэг үйлдсэн байдал. 203

ЗУРГАА. ГЭМТ ХЭРЭГ, ЗӨРЧЛӨӨС УРЬДЧИЛАН СЭРГИЙЛЭХ АЖЛЫН САНАЛ ЗӨВЛӨМЖ 205

ДОЛОО. ГЭМТ ХЭРЭГ, ЗАХИРГААНЫ ЗӨРЧЛИЙН СТАТИСТИК ҮЗҮҮЛЭЛТҮҮД. 208

Дүрсэн болон товчилсон тэмдэглэгээ

	Хүнийг санаатай алах
	Бусдын бие махбодид гэмтэл учруулах
	Хүчиндэх
	Хулгайлах
	Булаах
	Дээрэмдэх
	Залилан мэхэлж авах
	Бусдын эд хөрөнгийг завших, үрэгдүүлэх
	Танхайрах
	ТХХАБАЖ зөрчих
	Цахим хэрэг
	Бусдыг амиа хорлоход хүргэх
	Байгаль хамгаалах журмын эсрэг хэрэг
	Бусад
	Гэмт хэргийн бууралт
	Гэмт хэргийн өсөлт
*	Өмнөх оны түвшинд
	Аймгийн төв

АР	Архангай
БӨ	Баян-Өлгий
БУ	Булган
БХ	Баянхонгор
ГА	Говь-Алтай
ГС	Говьсүмбэр
ДА	Дархан-Уул
ДО	Дорноговь
ДД	Дорнод
ДУ	Дундговь
ЗА	Завхан
ОР	Орхон
ӨВ	Өвөрхангай
ӨМ	Өмнөговь
СҮ	Сүхбаатар
СЭ	Сэлэнгэ
ТӨ	Төв
УВ	Увс
ХО	Ховд
ХӨ	Хөвсгөл
ХЭ	Хэнтий
УБ	Улаанбаатар
БГД	Баянгол дүүрэг
БЗД	Баянзүрх дүүрэг
СБД	Сүхбаатар дүүрэг
СХД	Сонгинохайрхан дүүрэг
ХУД	Хан-Уул дүүрэг
ЧД	Чингэлтэй дүүрэг
БНД	Багануур дүүрэг
БХД	Багахангай дүүрэг
НД	Налайх дүүрэг

НЭГ. МОНГОЛ УЛСАД БҮРТГЭГДСЭН ГЭМТ ХЭРЭГ, ЗАХИРГААНЫ ЗӨРЧЛИЙН НӨХЦӨЛ БАЙДАЛ

Нэг. Бүртгэгдсэн гэмт хэрэг

1.1. Цагдаагийн байгууллага иргэд, аж ахуйн нэгж, байгууллагаас гэмт хэрэг, захиргааны зөрчлийн шинжтэй 492375 гомдол, мэдээлэл хүлээн авч шалгаснаас 99.0 хувийг хуулийн хугацаанд шийдвэрлэжээ.

1.2 Бүртгэгдсэн нийт гэмт хэрэг:

- Улсын хэмжээнд 27167 гэмт хэрэг бүртгэгдсэн.
- өмнөх оны мөн үетэй харьцуулахад 590 хэргээр буюу 2.1 хувиар,
- орон нутгийн хэмжээнд 557 хэргээр буюу 5.7 хувиар
- нийслэлийн хэмжээнд 30 хэргээр буюу 0.2 хувиар тус тус буурсан байна.

1.3 Бүртгэгдсэн нийт гэмт хэрэг /нутаг дэвсгэргээр/:

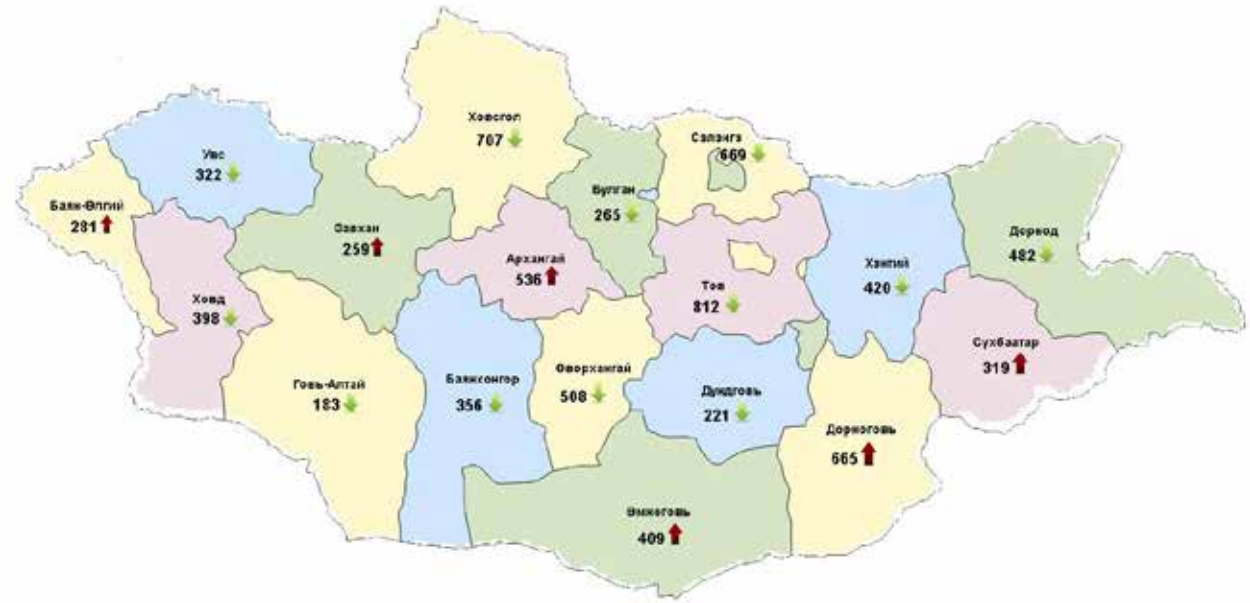

Дархан-Уул аймаг	↓ 675	Орхон аймаг	↓ 528	Говьсүмбэр аймаг	↓ 207
Баянгол	↑3137	Баянзүрх	↑ 4218	Сонгинохайрхан	↓ 2811
Сүхбаатар	↓2962	Хан-Уул	↑ 1639	Чингэлтэй	↑ 2337
Багануур	↓ 293	Багахангай	↑ 23	Налайх	↑ 489

1.4 Бүртгэгдсэн гэмт хэрэг /хэргийн ангиллаар/:

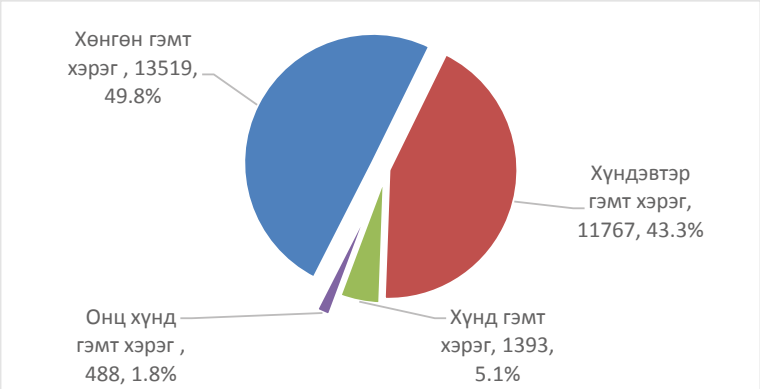

Гэмт хэргийн ангиллаар хэргийн өсөлт, бууралтыг өмнөх оны мөн үетэй харьцуулахад:

- хүндэвтэр гэмт хэрэг 3.0
- хүнд гэмт хэрэг 14.4
- онц хүнд гэмт хэрэг 5.2 хувиар буурч,
- хөнгөн гэмт хэрэг 0.2 хувиар өссөн үзүүлэлттэй байна.

1.5 Нийт бүртгэгдсэн гэмт хэрэг /хэргийн төрлөөр/:

Гэмт хэргийн төрөл	Бүртгэгдсэн хэрэг 2015 он	Бүртгэгдсэн хэрэг 2016 он	Өсөлт, бууралтын хувь	Нийт хэрэгт эзлэх хувь
	204	174	14.7	0.6
	8064	8248	2.3	30.4
	279	290	3.9	1.1
	9169	9065	-1.1	33.4
	216	176	-18.5	0.6
	537	474	-11.7	1.7
	2067	2165	4.7	8.0
	333	322	-3.3	1.2
	1582	1449	-8.4	5.3
	1394	1291	-7.4	4.8
	9	10	11.1	0.04
	144	206	3.9	0.8
	228	165	-27.6	0.6
	3531	3132	-11.3	11.5

1.6 Гэмт хэрэг үйлдэгдсэн гараг:

Даваа	•4280	15.8%
Мягмар	•4157	15.3%
Лхагва	•4018	14.8%
Пүрэв	•4019	14.8%
Баасан	•3979	14.6%
Бямба	•3434	12.5%
Ням	•3280	12.2%

1.7 Гэмт хэрэг үйлдэгдсэн цаг:

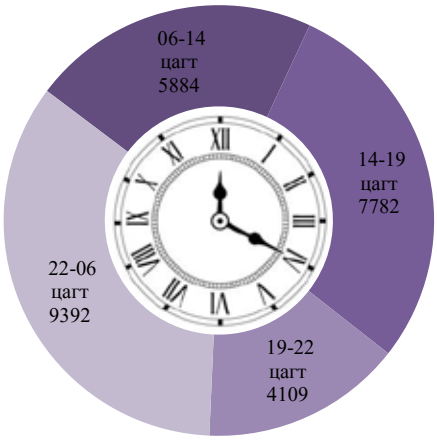

Хоёр. Гэмт хэргийн илрүүлэлт

2.1 Гэмт хэргийн илрүүлэлтийн хувь:

-Улсын хэмжээнд 64.0, Улаанбаатар хотод 61.5 хувь байгаа нь өмнөх оны мөн үеийнхээс улсын хэмжээнд 1.9, Улаанбаатар хотод 2.6 нэгжээр тус тус өссөн байна.

2.2 Бүртгэгдэх үедээ сэжигтнээр тооцвол зохих этгээд нь тогтоогдоогүй:

- 14796 гэмт хэрэг бүртгэгдсэн нь өмнөх оны мөн үетэй харьцуулбал 6.3 хувиар,

-Үүнээс 9465 гэмт хэргийн яллагдагчаар татагдвал зохих этгээдийг олж илрүүлсэн нь өмнөх оны мөн үетэй харьцуулбал 9.5 хувиар тус тус өссөн байна.

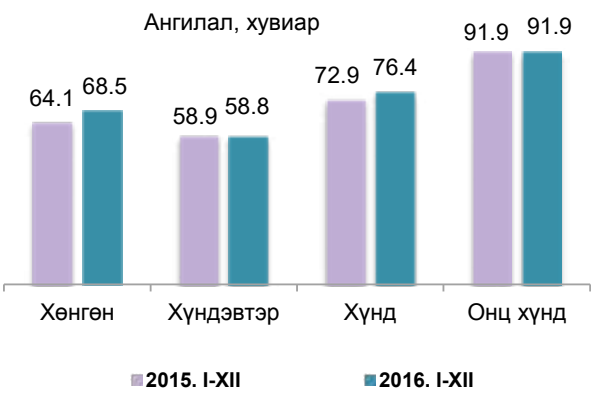

Гурав. Гэмт хэрэгт холбогдогч

3.1 Гэмт хэрэгт холбогдсон хүн:

Нийт 23805 хүн шалгагдсан нь өмнөх оны мөн үетэй харьцуулахад 4.2 хувиар буурсан.

3592 буюу 15.1 хувийг эмэгтэй хүн эзэлж байгаа нь өмнөх оны мөн үеийнхээс 5.0 хувиар, 20213 буюу 84.9 хувь нь эрэгтэй хүн байгаа нь өмнөх оны мөн үеийнхээс 4.1 хувиар, 1165 буюу 4.9 хувийг хүүхэд эзэлж байгаа нь өмнөх оны мөн үетэй харьцуулахад 16.9 хувиар тус тус буурсан байна.

3.2 Гэмт хэрэгт холбогдогчдын нас, нийгмийн байдал:

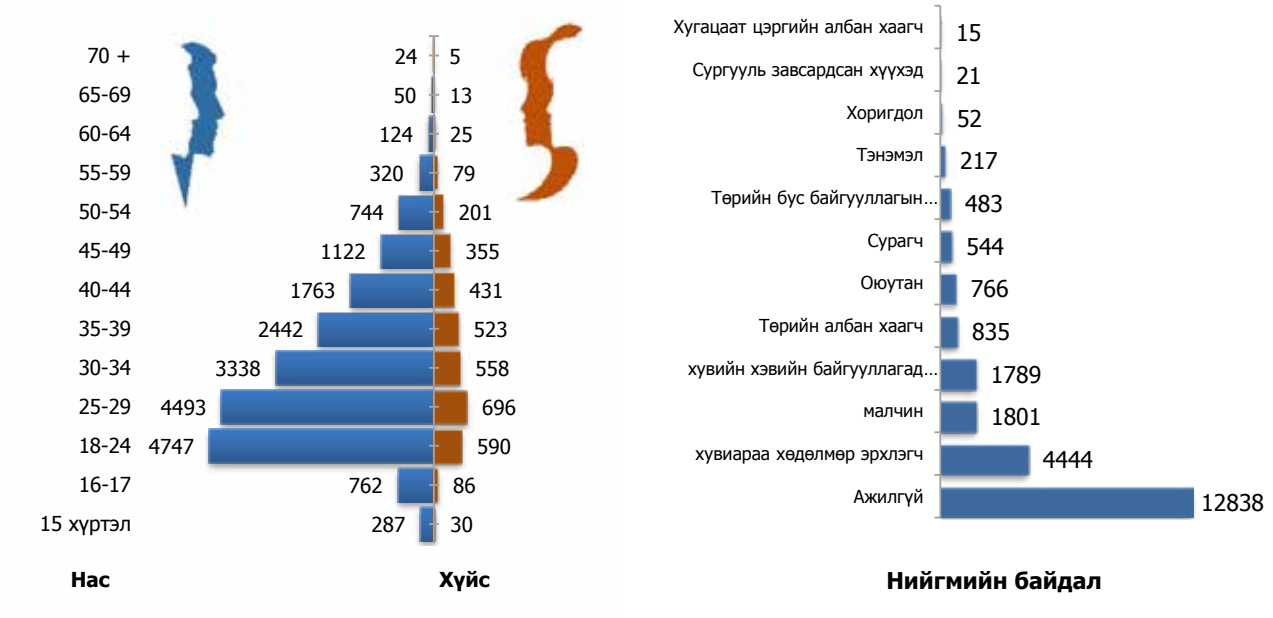

Дөрөв. Гэмт хэргийн хохирогч, хохирол

4.1 Гэмт хэргийн улмаас

84 аж ахуйн нэгж, байгууллага, 27689 иргэн хохирч, үүнээс 880 хүн нас барж, 11257 хүн гэмтсэн нь өмнөх оны мөн үетэй харьцуулбал, нас барсан хүн 33 буюу 3.9 хувиар өсөж, гэмтсэн хүн 30 буюу 0.3 хувиар буурсан байна.

Иргэн, аж ахуйн нэгж, байгууллагад учирсан 162909.4 сая төгрөгийн хохирлын 27.0 хувийг нөхөн төлүүлж, 17679.8 сая төгрөгийн хөрөнгө битүүмжилжээ.

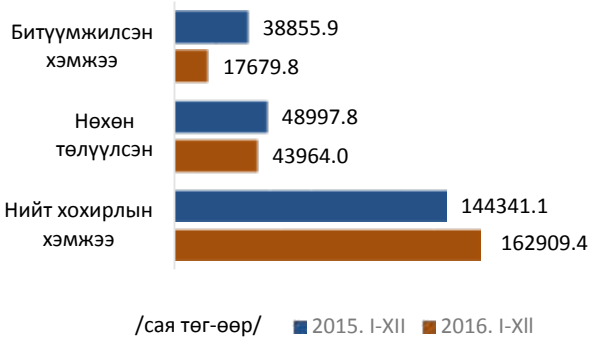

Тав. Захиргааны зөрчил

5.1 Захиргааны зөрчлийн тоо:

Нийт 1038050 /давхардсан тоогоор/ захиргааны зөрчил бүртгэгдсэн нь өмнөх онтой харьцуулахад 385038 буюу 27.1 хувиар буурсан үзүүлэлттэй байна.

-Зөрчил гаргасан 1001379 иргэн, 107 албан тушаалтан, 1167 аж ахуйн нэгж, байгууллагад 30.6 тэрбум төгрөгөөр торгох, үүнээс 30017 хүнийг 11.5 тэрбум төгрөгөөр торгож, тээврийн хэрэгсэл жолоодох эрх хасах,

- 5380 хүнд баривчлах шийтгэл ногдуулсан байна.

5.2 Шийтгэл ногдуулсан эрх бүхий албан тушаалтнаар нь авч үзвэл: 1031467 буюу 99.4 хувьд цагдаагийн байгууллагын эрх бүхий алба хаагч, 6583 буюу 0.6 хувьд шүүгч шийтгэл ногдуулсан байна.

5.3 Захиргааны зөрчил /шийтгэл ногдуулсан хуулиар/:

Хуулийн нэр	График	Тоо	Хувь
Замын хөдөлгөөний аюулгүй байдлын тухай		76484	63.0%
Захиргааны хариуцлагын тухай		44394	36.5%
Тамхины хяналтын тухай		209	0.2%
Архидан согтуурахтай тэмцэх тухай		196	0.16%
Мал хулгайлах гэмт хэрэгтэй тэмцэх, түүнээс урьдчилан сэргийлэх тухай		55	0.1%
Гэмт хэргээс урьдчилан сэргийлэх тухай		57	0.1%
Галт зэвсгийн тухай		42	0.0%
Жолоочийн даатгалын тухай		4	0.0%
Садар самуун явдалтай тэмцэх тухай		1	0.0%
Бусад хуулиар		39	0.03%

5.4 Согтуурруулах ундаа хэрэглэсэн үедээ гэмт хэрэг, зөрчилд холбогдон 87356 этгээд саатуулагдсанаас 52450 буюу 60.0 хувь нь Улаанбаатарт, 34906 буюу 40.0 хувь нь орон нутагт, тэдний 4925 буюу 5.6 хувь нь эмэгтэй, 279 буюу 0.3 хувь нь 18 хүртэлх насны хүмүүс байна. 393 хүнийг архины албадан, 755 хүнийг сайн дурын эмчилгээнд хамруулсан байна.

ХОЁР. АЙМАГ, ДҮҮРГҮҮДИЙН ГЭМТ ХЭРЭГ, ЗАХИРГААНЫ ЗӨРЧЛИЙН НӨХЦӨЛ БАЙДАЛ

АРХАНГАЙ АЙМАГТ БҮРТГЭГДСЭН ГЭМТ ХЭРЭГ, ЗАХИРГААНЫ ЗӨРЧЛИЙН НӨХЦӨЛ БАЙДАЛ

Нэг. Бүртгэгдсэн гэмт хэрэг

1.1. Архангай аймаг дахь цагдаагийн газар иргэд, аж ахуйн нэгж, байгууллагаас гэмт хэрэг, захиргааны зөрчлийн шинжтэй 2685 гомдол, мэдээлэл хүлээн авч шалгаснаас 97.7 хувийг хуулийн хугацаанд шийдвэрлэжээ.

1.2 Бүртгэгдсэн нийт гэмт хэрэг:

2016 онд орон нутагт 9222 гэмт хэрэг бүртгэгдсэний 536 буюу 5.8 хувийг Архангай аймагт бүртгэгдсэн гэмт хэрэг эзэлж, өмнөх оны мөн үеэс гэмт хэрэг 24 буюу 4.7 хувиар өссөн байна.

1.3 Бүртгэгдсэн нийт гэмт хэрэг /сумдаар/:

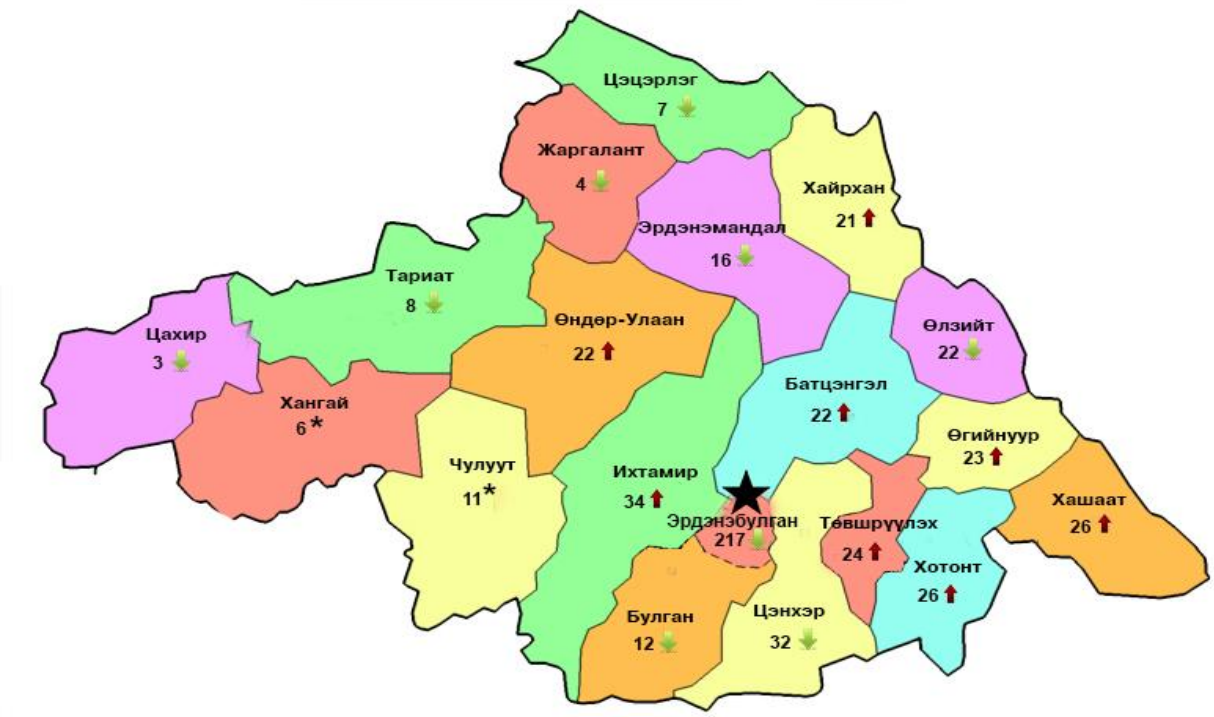

1.4 Бүртгэгдсэн гэмт хэрэг /хэргийн ангиллаар/:

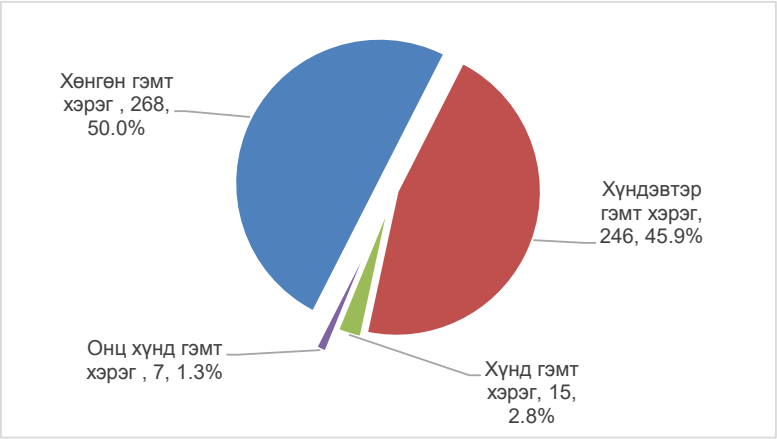

Гэмт хэргийн ангиллаар хэргийн өсөлт, бууралтыг өмнөх оны мөн үетэй харьцуулахад:

- хүндэвтэр гэмт хэрэг 9.2
- онц хүнд гэмт хэрэг 5.2 хувиар буурч,
- хөнгөн гэмт хэрэг 22.9 хувиар өссөн үзүүлэлттэй байна.
- хүнд гэмт хэрэг мөн үеийн түвшинд байна.

1.5 Нийт бүртгэгдсэн гэмт хэрэг /хэргийн төрлөөр/:

Гэмт хэргийн төрөл	Бүртгэгдсэн хэрэг		Өсөлт, бууралтын хувь	Нийт хэрэгт эзлэх хувь
	2015 он	2016 он		
	6	4	-33.3	0.7
	129	167	29.4	31.1
	7	6	-14.2	1.1
	247	246	-0.4	45.8
	4	3	-25	0.5
	8	19	2.3 дах	3.5
	1	6	6 дах	1.1
	11	1	-91	0.1
	47	47	-	8.7
	10	5	-50	0.9
	42	32	-23.8	5.9

1.6 Гэмт хэргийн үйлдэгдсэн гараг:

Даваа	•89	16.7%
Мягмар	•94	17.5%
Лхагва	•77	14.3%
Пүрэв	•85	15.9%
Баасан	•65	12.1%
Бямба	•62	11.5%
Ням	•64	12.0%

1.7 Гэмт хэрэг үйлдэгдсэн цаг:

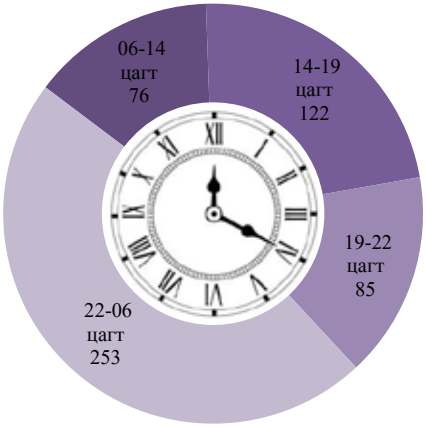

Хоёр. Гэмт хэргийн илрүүлэлт

2.1 Гэмт хэргийн илрүүлэлтийн хувь:

Орон нутагт 71.6, Архангай аймагт 69.8 хувь байгаа нь өмнөх оны мөн үеийнхээс орон нутагт 0.8, Архангай аймагт 6.4 нэгжээр тус тус өссөн байна.

2.2 Бүртгэгдэх үедээ сэжигтнээр тооцвол зохих этгээд нь тогтоогдоогүй:

225 гэмт хэрэг бүртгэгдсэн нь өмнөх оны мөн үетэй харьцуулбал 4.2 хувиар,

Үүнээс 157 гэмт хэргийн яллагдагчаар татагдвал зохих этгээдийг олж илрүүлсэн нь өмнөх оны мөн үетэй харьцуулбал 14.6 хувиар тус тус өссөн байна.

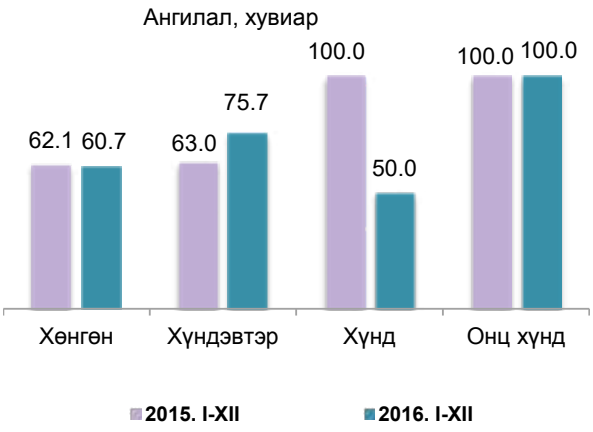

Гурав. Гэмт хэрэгт холбогдогч

3.1 Гэмт хэрэгт холбогдсон хүн:

Нийт 549 хүн шалгагдсан нь өмнөх оны мөн үетэй харьцуулахад 2.6 хувиар өссөн.

49 буюу 8.9 хувийг эмэгтэй хүн эзэлж байгаа нь өмнөх оны мөн үеийнхээс 36.1 хувиар, 500 буюу 91.1 хувь нь эрэгтэй хүн байгаа нь өмнөх оны мөн үеийнхээс 0.2 хувиар тус тус өсч, 26 буюу 4.7 хувийг хүүхэд эзэлж байгаа нь өмнөх оны мөн үетэй харьцуулахад 13.3 хувиар буурсан байна.

3.2 Гэмт хэрэгт холбогдогчдын нас, нийгмийн байдал:

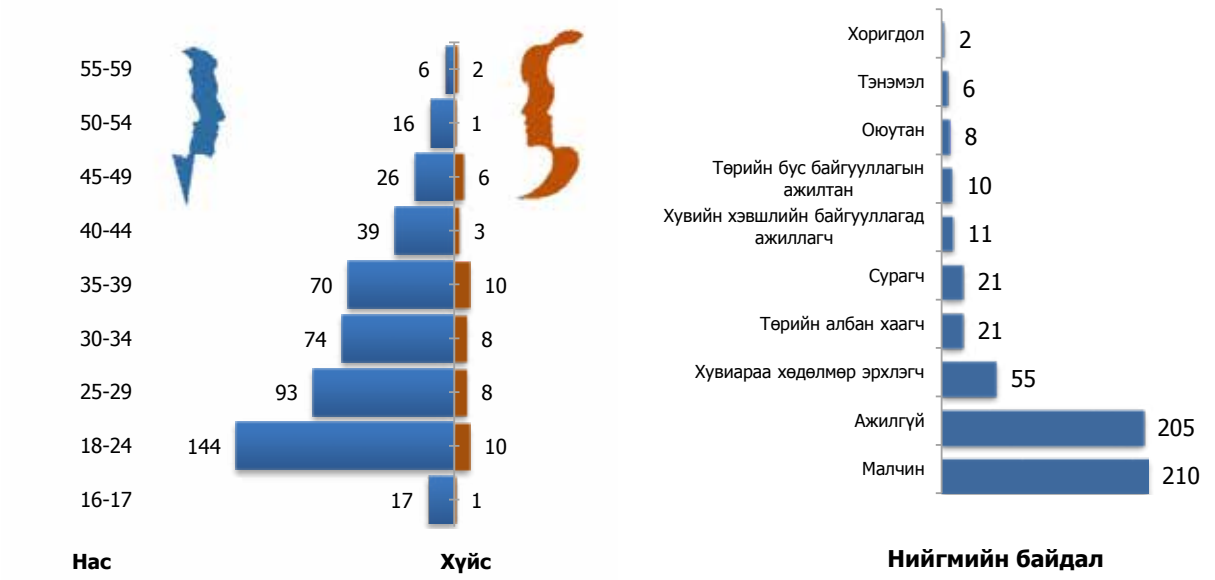

Дөрөв. Гэмт хэргийн хохирогч, хохирол

4.1 Гэмт хэргийн улмаас

571 иргэн хохирч, үүнээс 19 хүн нас барж, 209 хүн гэмтсэн нь өмнөх оны мөн үетэй харьцуулбал, нас барсан хүн 8 буюу 29.6 хувиар буурч, гэмтсэн хүн 35 буюу 20.1 хувиар өссөн байна.

Иргэн, аж ахуйн нэгж, байгууллагад учирсан 2389.3 сая төгрөгийн хохирлын 37.3 хувийг нөхөн төлүүлж, 101.2 сая төгрөгийн хөрөнгө битүүмжилжээ.

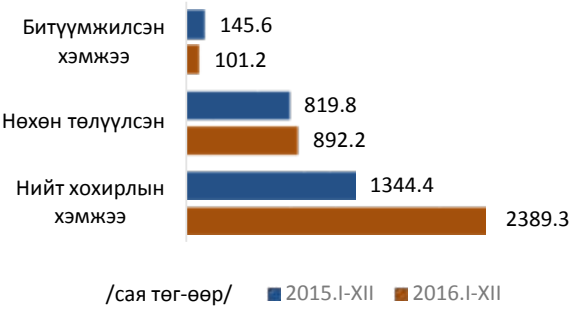

Тав. Захиргааны зөрчил

5.1 Захиргааны зөрчлийн тоо:

Нийт 9069 /давхардсан тоогоор/ захиргааны зөрчил бүртгэгдсэн нь өмнөх онтой харьцуулахад 1858 буюу 11.1 хувиар буурсан үзүүлэлттэй байна.

Зөрчил гаргасан 8623 иргэн, 11 аж ахуйн нэгж, байгууллагад 379034.8 сая төгрөгөөр торгох, үүнээс 412 хүнийг торгож, тээврийн хэрэгсэл жолоодох эрх хассан.

34 хүнд баривчлах шийтгэл ногдуулсан байна.

5.2 Шийтгэл ногдуулсан эрх бүхий албан тушаалтнаар нь авч үзвэл: 9028 буюу 99.6 хувьд цагдаагийн байгууллагын эрх бүхий алба хаагч, 41 буюу 0.4 хувьд шүүгч шийтгэл ногдуулсан байна.

5.3 Захиргааны зөрчил /шийтгэл ногдуулсан хуулиар/:

Хуулийн нэр	График	Тоо	Хувь
Замын хөдөлгөөний аюулгүй байдлын тухай		7632	84.2%
Захиргааны хариуцлагын тухай		1410	15.5%
Архидан согтуурахтай тэмцэх тухай		7	0.1%
Тамхины хяналтын тухай		2	0.02%
Бусад хуулиар		18	0.2%

5.4 Согтууруулах ундааны зүйл хэрэглэсэн 770 хүн саатуулагдсанаас 14 буюу 1.8 хувь нь эмэгтэй, 6 буюу 0.7 хувь нь 18 хүртэлх насны хүмүүс байна. 6 хүнийг сайн дурын эмчилгээнд хамруулсан байна.

БАЯН-ӨЛГИЙ АЙМАГТ БҮРТГЭГДСЭН ГЭМТ ХЭРЭГ, ЗАХИРГААНЫ ЗӨРЧЛИЙН НӨХЦӨЛ БАЙДАЛ

Нэг. Бүртгэгдсэн гэмт хэрэг

1.1. Баян-Өлгий аймаг дахь цагдаагийн газар иргэд, аж ахуйн нэгж, байгууллагаас гэмт хэрэг, захиргааны зөрчлийн шинжтэй 2869 гомдол, мэдээлэл хүлээн авч шалгаснаас 98.8 хувийг хуулийн хугацаанд шийдвэрлэжээ.

1.2 2016 онд орон нутагт 9222 гэмт хэрэг бүртгэгдсэний 281 буюу 3.0 хувийг Баян-Өлгий аймагт бүртгэгдсэн гэмт хэрэг эзэлж, өмнөх оны мөн үеэс Баян-Өлгий аймагт бүртгэгдсэн гэмт хэрэг 2 буюу 0.7 хувиар өссөн байна.

1.3 Бүртгэгдсэн нийт гэмт хэрэг /сумдаар /

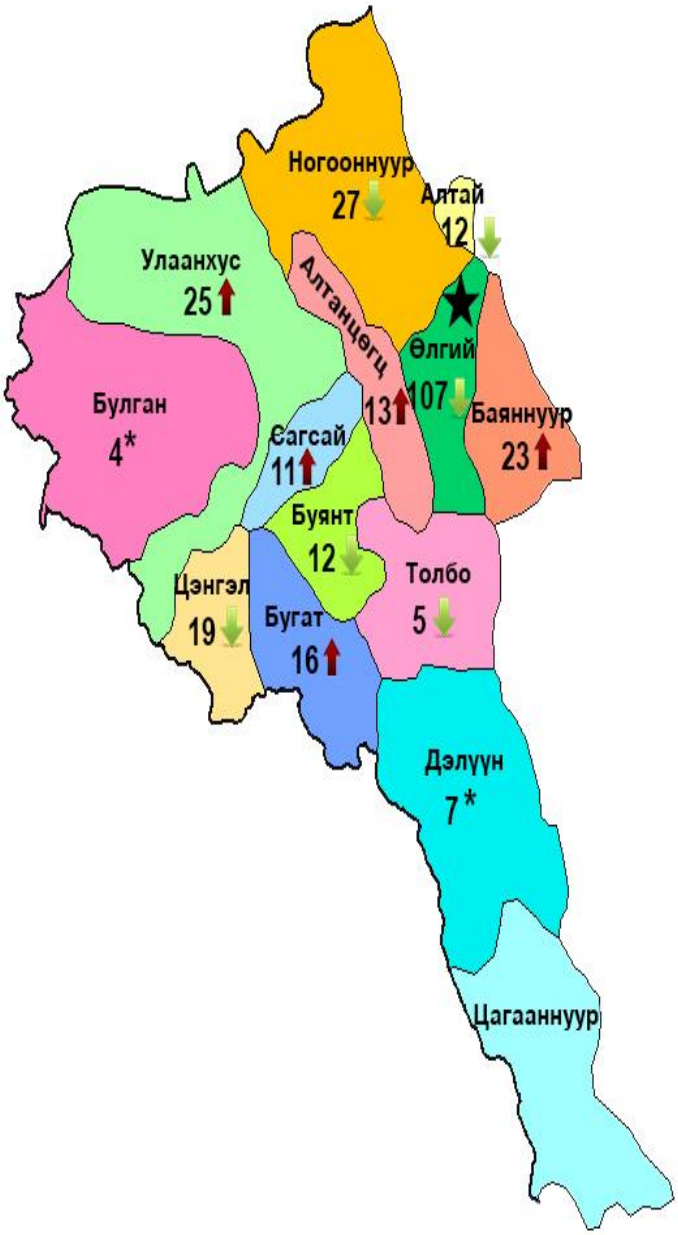

1.4 Бүртгэгдсэн гэмт хэрэг /хэргийн ангиллаар/:

Гэмт хэргийн ангиллаар хэргийн өсөлт, бууралтыг өмнөх оны мөн үетэй харьцуулахад:

- хүндэвтэр гэмт хэрэг 33.7 хувиар буурч,
- хөнгөн гэмт хэрэг 17.4 хувиар,
- хүнд гэмт хэрэг 2.6 дахин тус тус өссөн үзүүлэлттэй байна.

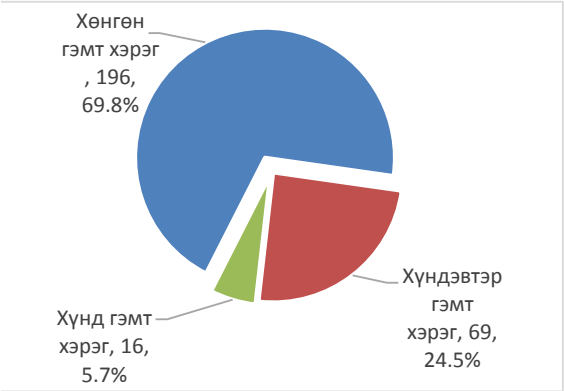

1.5 Нийт бүртгэгдсэн гэмт хэрэг /хэргийн төрлөөр/:

Гэмт хэргийн төрөл	Бүртгэгдсэн хэрэг		Өсөлт, бууралтын хувь	Нийт хэрэгт эзлэх хувь
	2015 он	2016 он		
	2	-	-	-
	122	155	27.0	55.2
	1	4	4.0 дахин	1.4
	81	45	-44.4	16.0
	4	2	-50.0	0.7
	4	14	3.5 дахин	5.0
	3	2	-33.3	0.7
	9	16	77.8	5.7
	2	-	-	-
	4	7	75.0	2.5
	47	36	23.4	12.8

1.6 Гэмт хэрэг үйлдэгдсэн гараг:

Даваа	•46	16.4%
Мягмар	•39	13.9%
Лхагва	•30	10.7%
Пүрэв	•50	17.8%
Баасан	•35	12.4%
Бямба	•40	14.2%
Ням	•41	14.6%

1.7 Гэмт хэрэг үйлдэгдсэн цаг:

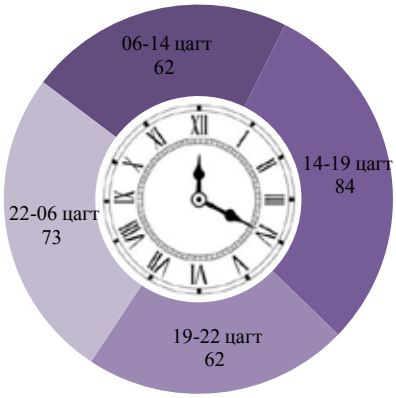

Хоёр. Гэмт хэргийн илрүүлэлт

2.1 Гэмт хэргийн илрүүлэлтийн хувь:

- Орон нутагт 71.6, Баян-Өлгий аймагт 88.7 хувь байгаа нь өмнөх оны мөн үеийнхээс орон нутагт 0.8, Баян-Өлгий аймагт 8.4 нэгжээр тус тус өссөн байна.

2.2 Бүртгэгдэх үедээ сэжигтнээр тооцвол зохих этгээд нь тогтоогдоогүй:

- 71 гэмт хэрэг бүртгэгдсэн нь өмнөх оны мөн үетэй харьцуулбал 33.6 хувиар,

-Үүнээс 63 гэмт хэргийн яллагдагчаар татагдвал зохих этгээдийг олж илрүүлсэн нь өмнөх оны мөн үетэй харьцуулбал 26.7 хувиар тус тус буурсан байна.

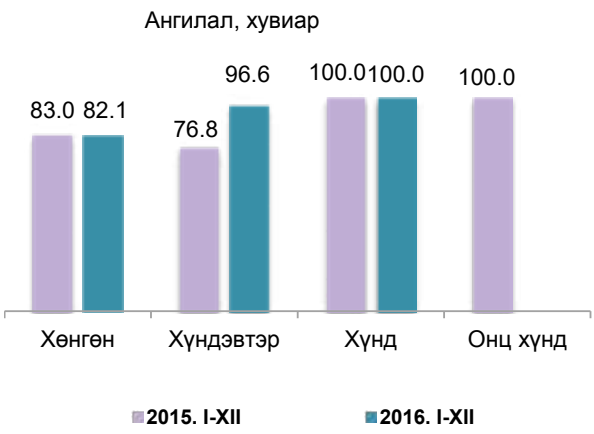

Гурав. Гэмт хэрэгт холбогдогч

3.1 Гэмт хэрэгт холбогдсон хүн:

Нийт 304 хүн шалгагдсан нь өмнөх оны мөн үетэй харьцуулахад 10.1 хувиар буурсан. 20 буюу 6.6 хувь нь эмэгтэй хүн эзэлж байгаа нь өмнөх оны мөн үеийнхээс 25.0 хувиар өсч, 284 буюу 93.4 хувь нь эрэгтэй хүн байгаа нь өмнөх оны мөн үеийнхээс 11.8 хувиар, 7 буюу 2.3 хувь нь хүүхэд эзэлж байгаа нь өмнөх оны мөн үетэй харьцуулахад 36.4 хувиар буурсан байна.

3.2 Гэмт хэрэгт холбогдогчдын нас, нийгмийн байдал:

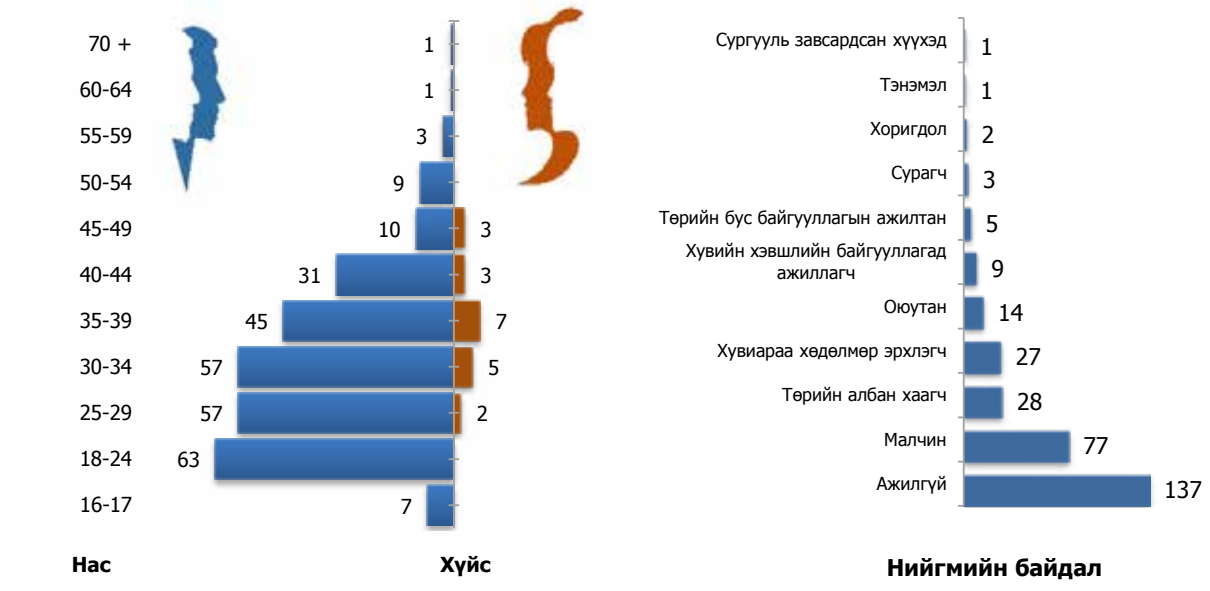

Дөрөв. Гэмт хэргийн хохирогч, хохирлын хэмжээ

4.1 Гэмт хэргийн улмаас

10 аж ахуйн нэгж, байгууллага, 286 иргэн хохирч, үүнээс 16 хүн нас барж, 163 хүн гэмтсэн нь өмнөх оны мөн үетэй харьцуулбал нас барсан хүн 6 буюу 60.0 хувиар, гэмтсэн хүн 22 буюу 15.6 хувиар тус тус өссөн байна.

Иргэн, аж ахуйн нэгж, байгууллагад учирсан 294.0 сая төгрөгийн хохирлын 217.3 сая төгрөг буюу 73.9 хувийг нөхөн төлүүлж, 318.0 сая төгрөгийн хөрөнгө битүүмжилжээ.

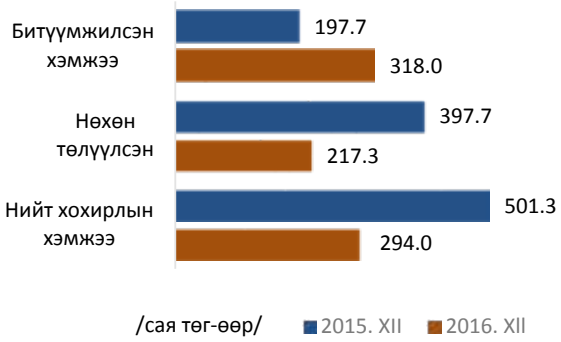

Тав. Захиргааны зөрчил

5.1 Захиргааны зөрчлийн тоо:

Нийт 7115 /давхардсан тоогоор/ захиргааны зөрчил бүртгэгдсэн нь өмнөх оны мөн үетэй харьцуулахад 476 буюу 7.2 хувиар өссөн үзүүлэлттэй байна.

Зөрчил гаргасан 6715 иргэн, 1 аж ахуйн нэгж, байгууллагад 298.7 сая төгрөгөөр торгох, үүнээс 327 хүнийг торгож, тээврийн хэрэгсэл жолоодох эрх хасах,

72 хүнд баривчлах шийтгэл ногдуулсан байна.

5.2 Шийтгэл ногдуулсан эрх бүхий албан тушаалтнаар нь авч үзвэл: 7031 буюу 98.9 хувьд цагдаагийн байгууллагын эрх бүхий алба хаагч, 84 буюу 1.1 хувьд шүүгч шийтгэл ногдуулсан байна.

5.3 Захиргааны зөрчил /шийтгэл ногдуулсан хуулиар/:

Хуулийн нэр	График	Тоо	Хувь
Замын хөдөлгөөний аюулгүй байдлын тухай		4432	62.29%
Захиргааны хариуцлагын тухай		2220	31.20%
Галт зэвсгийн тухай		197	2.77%
Тамхины хяналтын тухай		92	1.29%
Архидан согтуурахтай тэмцэх тухай		88	1.23%
Мал хулгайлах гэмт хэрэгтэй тэмцэх, түүнээс урьдчилан сэргийлэх тухай		79	1.11%
Гэмт хэргээс урьдчилан сэргийлэх тухай		3	0.04%
Бусад хуулиар		4	0.05%

6.4 Согтуурруулах ундааны зүйл хэрэглэсэн 739 хүн саатуулагдсанаас 9 буюу 1.2 хувь нь эмэгтэй хүмүүс байна. 6 хүнийг сайн дурын эмчилгээнд хамруулсан байна.

БАЯНХОНГОР АЙМАГТ БҮРТГЭГДСЭН ГЭМТ ХЭРЭГ, ЗАХИРГААНЫ ЗӨРЧЛИЙН НӨХЦӨЛ БАЙДАЛ

Нэг. Бүртгэгдсэн гэмт хэрэг

1.1 Баянхонгор аймаг дахь цагдаагийн газар иргэд, аж ахуйн нэгж, байгууллагаас гэмт хэрэг, захиргааны зөрчлийн шинжтэй 3405 гомдол, мэдээлэл хүлээн авч шалгаснаас 97.6 хувийг хуулийн хугацаанд шийдвэрлэжээ.

1.2 2016 онд орон нутагт 9222 гэмт хэрэг бүртгэгдсэний 356 буюу 3.9 хувийг Баянхонгор аймагт бүртгэгдсэн гэмт хэрэг эзэлж, өмнөх оны мөн үеэс Баянхонгор аймагт бүртгэгдсэн гэмт хэрэг 4 буюу 1.1 хувиар буурсан байна.

1.3 Бүртгэгдсэн нийт гэмт хэрэг /сумдаар /:

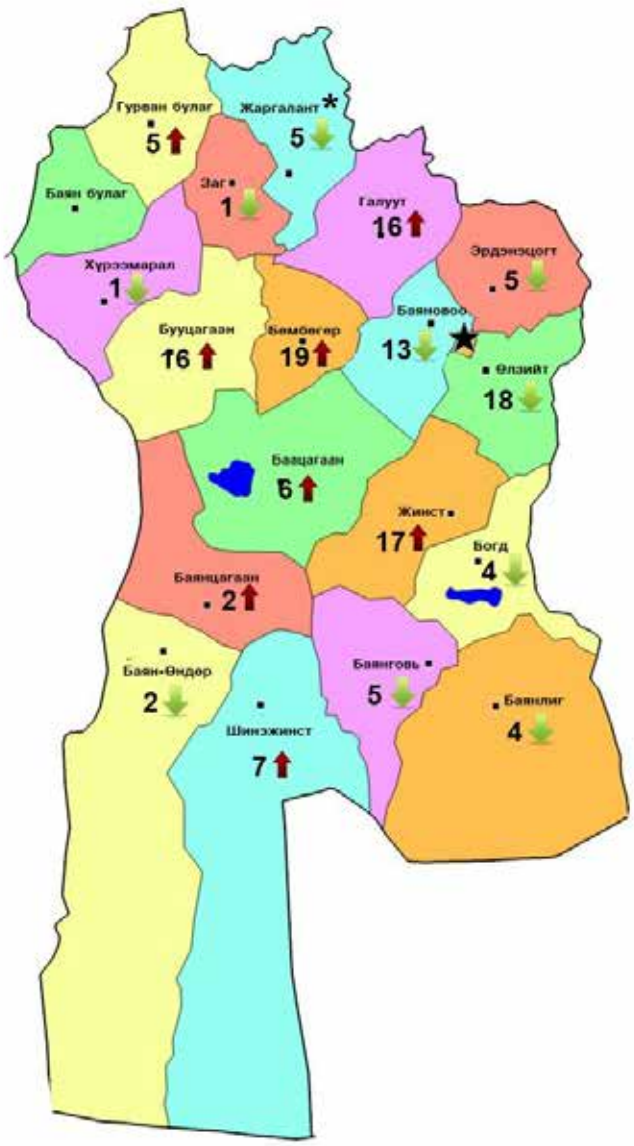

1.4 Бүртгэгдсэн гэмт хэрэг /хэргийн ангиллаар/:

Гэмт хэргийн ангиллаар хэргийн өсөлт, бууралтыг өмнөх оны мөн үетэй харьцуулахад:

- хүнд гэмт хэрэг 58.6 хувиар буурч,
- хөнгөн гэмт хэрэг 6.5
- хүндэвтэр гэмт хэрэг 0.6
- онц хүнд гэмт хэрэг 25.0 хувиар

тус тус өссөн үзүүлэлттэй байна.

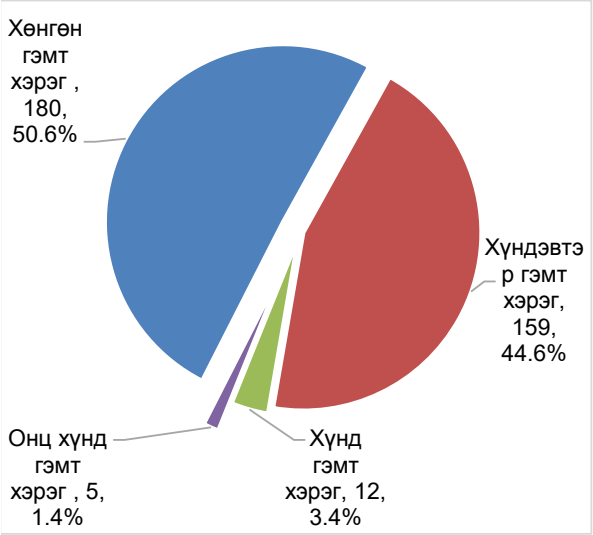

1.5 Нийт бүртгэгдсэн гэмт хэрэг /хэргийн төрлөөр/:

Гэмт хэргийн төрөл	Бүртгэгдсэн хэрэг		Өсөлт, бууралтын хувь	Нийт хэрэгт эзлэх хувь
	2015 он	2016 он		
	1	4	4.0 дахин	1.1
	132	137	3.8	38.5
	7	5	-28.6	1.4
	121	131	8.3	36.8
	1	1	0.0	0.3
	7	2	-71.4	0.6
	5	6	20.0	1.7
	6	1	-83.3	0.3
	13	5	-61.5	1.4
	19	19	0.0	5.3
	-	1	-	0.3
	18	7	-61.1	2.0
	30	37	-23.3	10.3

1.6 Гэмт хэрэг үйлдэгдсэн гараг:

Даваа	•49	13.8%
Мягмар	•45	12.6%
Лхагва	•43	12.1%
Пүрэв	•63	17.7%
Баасан	•52	14.6%
Бямба	•47	13.2%
Ням	•57	16.0%

1.7 Гэмт хэрэг үйлдэгдсэн цаг:

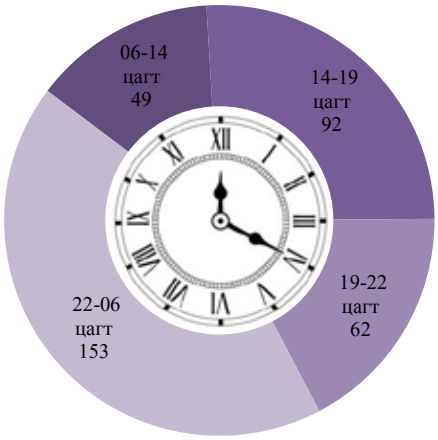

Хоёр. Гэмт хэргийн илрүүлэлт

2.1 Гэмт хэргийн илрүүлэлтийн хувь:

- Орон нутагт 71.6, Баянхонгор аймагт 74.4 хувь байгаа нь өмнөх оны мөн үеийнхээс орон нутагт 0.8, Баянхонгор аймагт 3.1 нэгжээр тус тус өссөн байна.

2.2 Бүртгэгдэх үедээ сэжигтнээр тооцвол зохих этгээд нь тогтоогдоогүй:

- 117 гэмт хэрэг бүртгэгдсэн нь өмнөх оны мөн үетэй харьцуулбал 34.5 хувиар,

-Үүнээс 87 гэмт хэргийн яллагдагчаар татагдвал зохих этгээдийг олж илрүүлсэн нь өмнөх оны мөн үетэй харьцуулбал 40.3 хувиар тус тус өссөн байна.

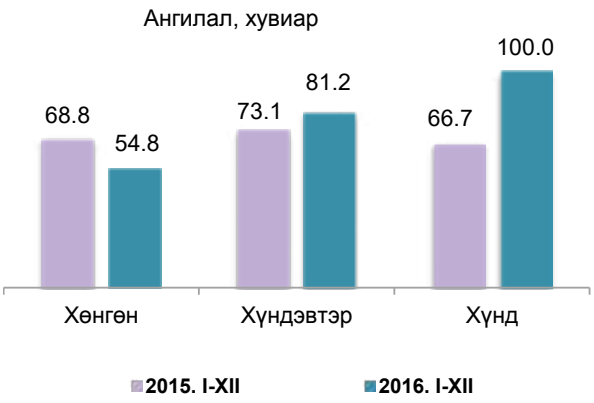

Гурав. Гэмт хэрэгт холбогдогч

3.1 Гэмт хэрэгт холбогдсон хүн:

Нийт 377 хүн шалгагдсан нь өмнөх оны мөн үетэй харьцуулахад 6.0 хувиар буурсан. 32 буюу 8.5 хувийг эмэгтэй хүн эзэлж байгаа нь өмнөх оны мөн үеийнхээс 30.4 хувиар, 345 буюу 91.5 хувь нь эрэгтэй хүн байгаа нь өмнөх оны мөн үеийнхээс 2.8 хувиар, 21 буюу 5.6 хувийг хүүхэд эзэлж байгаа нь өмнөх оны мөн үетэй харьцуулахад 36.4 хувиар тус тус буурсан байна.

3.2 Гэмт хэрэгт холбогдогчдын нас, нийгмийн байдал:

Дөрөв. Гэмт хэргийн хохирогч, хохирол

4.1 Гэмт хэргийн улмаас

1 аж ахуйн нэгж, байгууллага, 368 иргэн хохирч, үүнээс, 27 хүн нас барж, 171 хүн гэмтсэн нь өмнөх оны мөн үетэй харьцуулбал, нас барсан хүн 15 буюу 2.2 дахин өсч, гэмтсэн хүн 9 буюу 5.0 хувиар буурсан байна.

Иргэн, аж ахуйн нэгж, байгууллагад учирсан 700.6 сая төгрөгийн хохирлын 536.6 сая төгрөг буюу 76.6 хувийг нөхөн төлүүлж, 562.4 сая төгрөгийн хөрөнгө битүүмжилжээ.

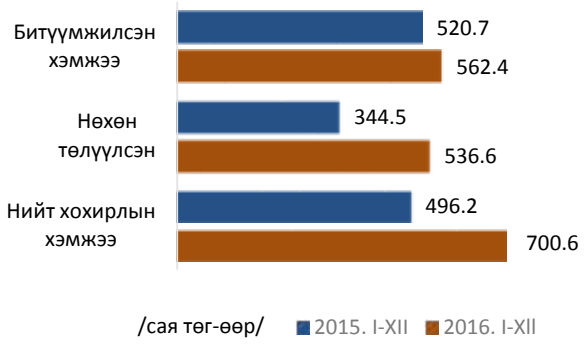

Тав. Захиргааны зөрчил

5.1 Захиргааны зөрчлийн тоо:

Нийт 7741 /давхардсан тоогоор/ захиргааны зөрчил бүртгэгдсэн нь өмнөх оны мөн үетэй харьцуулахад 4753 буюу 38.0 хувиар буурсан үзүүлэлттэй байна.

Зөрчил гаргасан 7046 иргэн, 1 аж ахуйн нэгж, байгууллагад 344.8 сая төгрөгөөр торгох, үүнээс 592 хүнийг торгож, тээврийн хэрэгсэл жолоодох эрх хасах,

102 хүнд баривчлах шийтгэл ногдуулсан байна.

5.2 Шийтгэл ногдуулсан эрх бүхий албан тушаалтнаар нь авч үзвэл: 7149 буюу 92.4 хувьд цагдаагийн байгууллагын эрх бүхий алба хаагч, 592 буюу 7.6 хувьд шүүгч шийтгэл ногдуулсан байна.

5.3 Захиргааны зөрчил /шийтгэл ногдуулсан хуулиар/:

Хуулийн нэр	График	Тоо	Хувь
Замын хөдөлгөөний аюулгүй байдлын тухай		4506	58.21%
Захиргааны хариуцлагын тухай		3149	40.68%
Архидан согтуурахтай тэмцэх тухай		58	0.75%
Мал хулгайлах гэмт хэрэгтэй тэмцэх, түүнээс урьдчилан сэргийлэх тухай		14	0.18%
Тамхины хяналтын тухай		7	0.09%
Жолоочийн даатгалын тухай		4	0.05%
Галт зэвсгийн тухай		3	0.04%

5.4 Согтууруулах ундааны зүйл хэрэглэсэн үедээ гэмт хэрэг, зөрчилд холбогдон 1903 хүн саатуулагдсанаас тэдний 94 буюу 4.9 хувь нь эмэгтэй, 26 буюу 1.4 хувь нь 18 хүртэлх насны хүмүүс байна. 56 хүнийг сайн дурын эмчилгээнд хамруулсан байна.

БУЛГАН АЙМАГТ БҮРТГЭГДСЭН ГЭМТ ХЭРЭГ, ЗАХИРГААНЫ ЗӨРЧЛИЙН НӨХЦӨЛ БАЙДАЛ

Нэг. Бүртгэгдсэн гэмт хэрэг

1.1. Булган аймаг дахь цагдаагийн газар иргэд, аж ахуйн нэгж, байгууллагаас гэмт хэрэг, захиргааны зөрчлийн шинжтэй 2578 гомдол, мэдээлэл хүлээн авч шалгаснаас 98.6 хувийг хуулийн хугацаанд шийдвэрлэжээ.

1.2 2016 онд орон нутагт 9222 гэмт хэрэг бүртгэгдсэний 265 буюу 2.8 хувийг Булган аймагт бүртгэгдсэн гэмт хэрэг эзэлж, өмнөх оны мөн үеэс Булган аймагт бүртгэгдсэн гэмт хэрэг 30 буюу 10.2 хувиар буурсан байна.

1.3 Бүртгэгдсэн нийт гэмт хэрэг /сумдаар/:

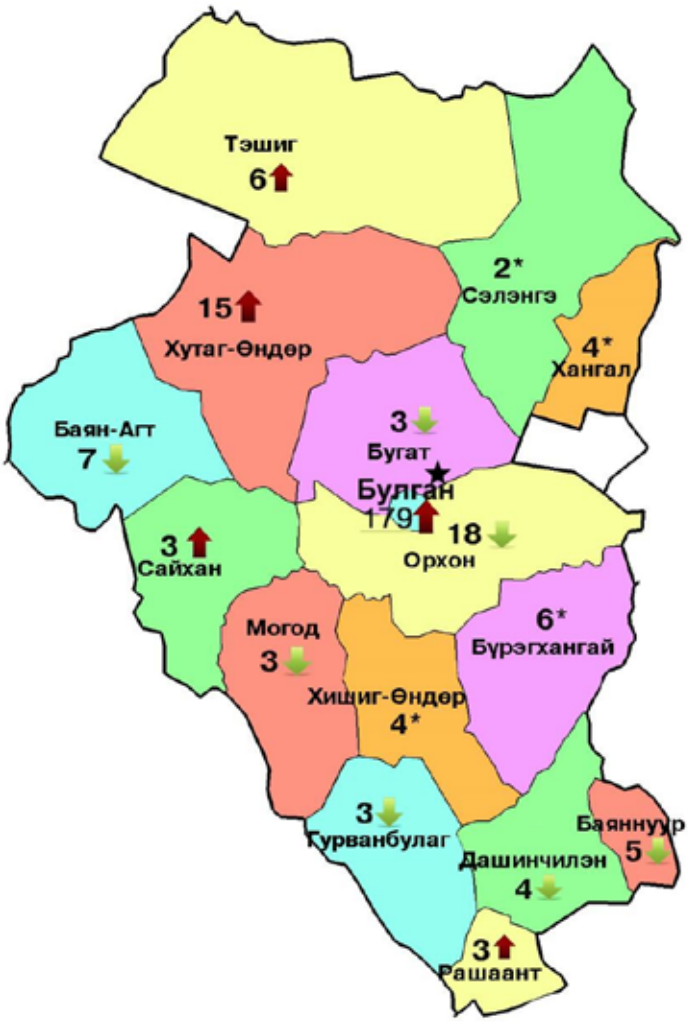

1.4 Бүртгэгдсэн гэмт хэрэг /хэргийн ангиллаар/:

Гэмт хэргийн ангиллаар хэргийн өсөлт, бууралтыг өмнөх оны мөн үетэй харьцуулахад:

- хөнгөн гэмт хэрэг 8.3 хувиар
- хүндэвтэр гэмт хэрэг 13.8 хувь
- хүнд гэмт хэрэг 25.0 хувь тус тус буурч,
- онц хүнд гэмт хэрэг 1 дахин өссөн үзүүлэлттэй байна.

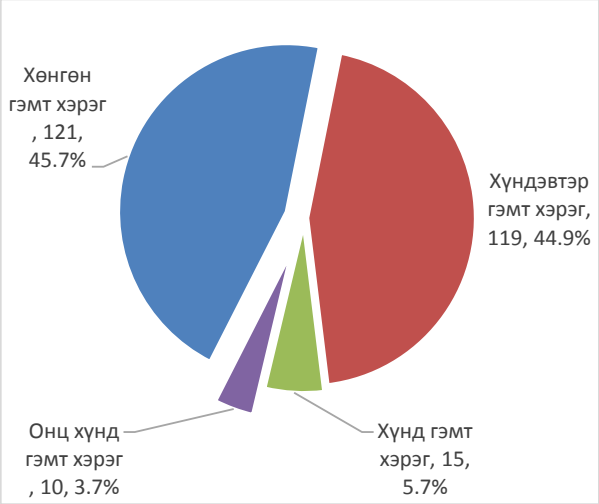

1.5 Нийт бүртгэгдсэн гэмт хэрэг /хэргийн төрлөөр/:

Гэмт хэргийн төрөл	Бүртгэгдсэн хэрэг		Өсөлт, бууралтын хувь	Нийт хэрэгт эзлэх хувь
	2015 он	2016 он		
	4	7	75.0	2.6
	103	92	-10.7	34.7
	4	10	2.5 дахин	3.7
	99	101	2.0	38.1
	3	1	-66.7	0.3
	3	2	-33.3	0.7
	1	2	2.0 дахин	0.7
	7	2	-71.4	0.7
	35	26	-25.7	9.8
	4	6	50.0	2.2
	11	5	-54.5	1.8
	21	11	-47.6	4.7

1.6 Гэмт хэрэг үйлдэгдсэн гараг:

Даваа	•42	15.8%
Мягмар	•35	13.2%
Лхагва	•46	17.3%
Пүрэв	•31	11.6%
Баасан	•35	13.2%
Бямба	•33	12.4%
Ням	•43	16.5%

1.7 Гэмт хэрэг үйлдэгдсэн цаг:

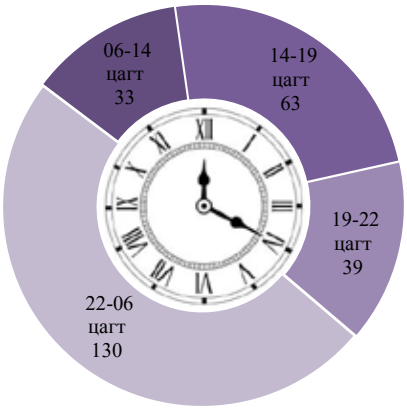

Хоёр. Гэмт хэргийн илрүүлэлт

2.1 Гэмт хэргийн илрүүлэлтийн хувь:

- Орон нутагт 71.6, Булган аймагт 63.2 хувь байгаа нь өмнөх оны мөн үеийнхээс орон нутагт 0.8 хувиар өсч, Булган аймагт 0.3 нэгжээр өссөн байна.

2.2 Бүртгэгдэх үедээ сэжигтнээр тооцвол зохих этгээд нь тогтоогдоогүй:

- 117 гэмт хэрэг бүртгэгдсэн нь өмнөх оны мөн үетэй харьцуулбал 0.9 хувиар,

-Үүнээс 74 гэмт хэргийн яллагдагчаар татагдвал зохих этгээдийг олж илрүүлсэн нь өмнөх оны мөн үетэй харьцуулбал 1.3 хувиар тус тус өссөн байна.

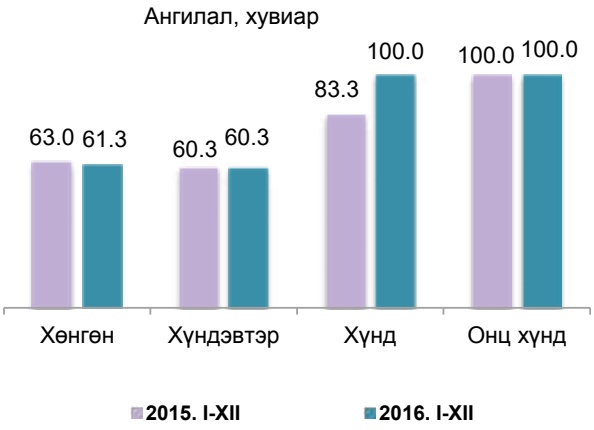

Гурав. Гэмт хэрэгт холбогдогч

3.1 Гэмт хэрэгт холбогдсон хүн:

Нийт 254 хүн шалгагдсан нь өмнөх оны мөн үетэй харьцуулахад 11.8 хувиар буурсан.

16 буюу 6.3 хувийг эмэгтэй хүн эзэлж байгаа нь өмнөх оны мөн үеийнхээс 27.3 хувиар, 238 буюу 88.2 хувь нь эрэгтэй хүн байгаа нь өмнөх оны мөн үеийнхээс 2.1 хувиар тус тус буурч, 17 буюу 6.7 хувийг хүүхэд эзэлж байгаа нь өмнөх оны мөн үетэй харьцуулахад 54.4 хувиар өссөн байна.

3.2 Гэмт хэрэгт холбогдогчдын нас, нийгмийн байдал:

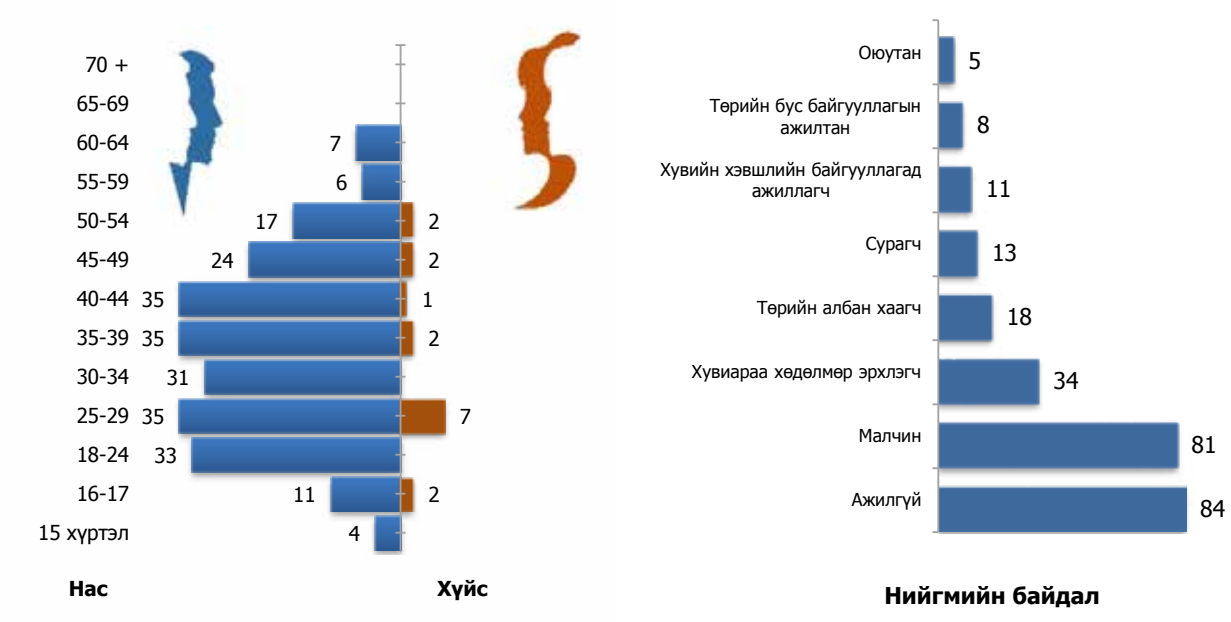

Дөрөв. Гэмт хэргийн хохирогч, хохирол

4.1 Гэмт хэргийн улмаас

2 аж ахуйн нэгж, байгууллага, 294 иргэн хохирч үүнээс 29 хүн нас барж, 126 хүн гэмтсэн, 108 буюу 36.7 хувь нь эмэгтэй хүн гэмт хэрэгт өртөж хохирсон байна.

Иргэн, аж ахуйн нэгж, байгууллагад учирсан 759.1 сая төгрөгийн хохирлын 555.1 сая төгрөг буюу 73.1 хувийг нөхөн төлүүлж, 292.3 сая төгрөгийн хөрөнгө битүүмжилжээ.

Тав. Захиргааны зөрчил

5.1 Захиргааны зөрчлийн тоо:

Нийт 9227 /давхардсан тоогоор/ захиргааны зөрчил бүртгэгдсэн нь өмнөх онтой харьцуулахад 1882 буюу 16.9 хувиар буурсан үзүүлэлттэй байна.

-Зөрчил гаргасан 8877 иргэн, 1 аж ахуйн нэгж, байгууллагад 435.2 сая төгрөгөөр торгох, үүнээс 303 хүнийг торгож, тээврийн хэрэгсэл жолоодох эрх хасах,

- 46 хүнд баривчлах шийтгэл ногдуулсан байна.

5.2 Шийтгэл ногдуулсан эрх бүхий албан тушаалтнаар нь авч үзвэл: 9174 буюу 99.4 хувьд цагдаагийн байгууллагын эрх бүхий алба хаагч, 53 буюу 0.6 хувьд шүүгч шийтгэл ногдуулсан байна.

5.3 Захиргааны зөрчил /шийтгэл ногдуулсан хуулиар/:

Хуулийн нэр	График	Тоо	Хувь
Замын хөдөлгөөний аюулгүй байдлын тухай		7566	81.90%
Захиргааны хариуцлагын тухай		1535	16.60%
Мал хулгайлах гэмт хэрэгтэй тэмцэх, түүнээс урьдчилан сэргийлэх тухай		92	0.9%
Архидан согтуурахтай тэмцэх тухай		15	0.0%
Галт зэвсгийн тухай		7	0.0%
Гэмт хэргээс урьдчилан сэргийлэх тухай		2	0.0%
Бусад хуулиар		1	0.0%

5.4 Согтууруулах ундааны зүйл хэрэглэсэн 567 хүн саатуулагдсанаас 11 буюу 1.9 хувь нь эмэгтэй, 2 буюу 0.03 хувь нь 18 хүртэлх насны хүмүүс байна. 12 хүнийг сайн дурын эмчилгээнд хамруулсан байна..

ГОВЬ-АЛТАЙ АЙМАГТ БҮРТГЭГДСЭН ГЭМТ ХЭРЭГ, ЗАХИРГААНЫ ЗӨРЧЛИЙН НӨХЦӨЛ БАЙДАЛ

Нэг. Бүртгэгдсэн гэмт хэрэг

1.1. Говь-Алтай аймаг дахь цагдаагийн газарт иргэд, аж ахуйн нэгж, байгууллагаас гэмт хэрэг, захиргааны зөрчлийн шинжтэй 1899 гомдол, мэдээлэл хүлээн авч шалгаснаас 98.9 хувийг хуулийн хугацаанд шийдвэрлэжээ.

1.2 2016 онд орон нутагт 9222 гэмт хэрэг бүртгэгдсэний 183 буюу 2.0 хувийг Говь-Алтай аймагт бүртгэгдсэн гэмт хэрэг эзэлж, өмнөх оны мөн үеэс Говь-Алтай аймагт бүртгэгдсэн гэмт хэрэг 27 буюу 12.9 хувиар буурсан байна.

1.3 Бүртгэгдсэн нийт гэмт хэрэг /сумдаар/:

1.4 Бүртгэгдсэн гэмт хэрэг /хэргийн ангиллаар/:

Гэмт хэргийн ангиллаар хэргийн өсөлт, бууралтыг өмнөх оны мөн үетэй харьцуулахад:
- хөнгөн гэмт хэрэг 9.6
- хүндэвтэр гэмт хэрэг 7.3
- хүнд гэмт хэрэг 68.4 хувиар буурсан,
- онц хүнд гэмт хэрэг 3.0 дахин өссөн үзүүлэлттэй байна.

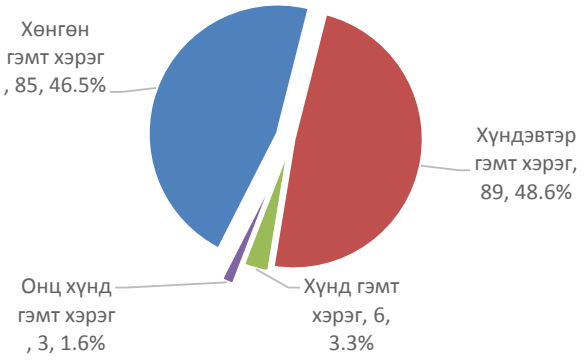

Хоёр. Гэмт хэргийн илрүүлэлт

2.1 Гэмт хэргийн илрүүлэлтийн хувь:

Орон нутагт 71.6, Говь-Алтай аймагт 76.9 хувь байгаа нь өмнөх оны мөн үеийнхээс орон нутагт 0.8, Говь-Алтай аймагт 9.7 нэгжээр тус тус өссөн байна.

2.2 Бүртгэгдэх үедээ сэжигтнээр тооцвол зохих этгээд нь тогтоогдоогүй:

52 гэмт хэрэг бүртгэгдсэн нь өмнөх оны мөн үетэй харьцуулбал 18.8 хувиар буурсан,

Үүнээс 40 гэмт хэргийн яллагдагчаар татагдвал зохих этгээдийг олж илрүүлсэн нь өмнөх оны мөн үетэй харьцуулбал 9.7 хувиар өссөн байна.

2.3 Нийт бүртгэгдсэн гэмт хэрэг /хэргийн төрлөөр/:

Гэмт хэргийн төрөл	Бүртгэгдсэн хэрэг		Өсөлт, бууралтын хувь	Нийт хэрэгт эзлэх хувь
	2015 он	2016 он		
	1	1	-	0.5
	74	71	-4.0	38.8
	6	3	-50.0	1.6
	64	55	-15.4	30.0
	-	1	-	0.5
	2	1	-50.0	0.5
	2	3	50.0	1.6
	2	5	2.5 дахин	2.7
	13	8	-38.5	4.4
	10	18	80.0	9.8
	2	-	-	-
	4	1	-75.0	0.5
	30	16	-46.6	8.7

2.4 Гэмт хэрэг үйлдэгдсэн гараг:

Даваа	•20	10.9%
Мягмар	•30	16.4%
Лхагва	•25	13.7%
Пүрэв	•41	22.4%
Баасан	•28	15.3%
Бямба	•11	6.0%
Ням	•28	15.3%

2.5 Гэмт хэрэг үйлдэгдсэн цаг:

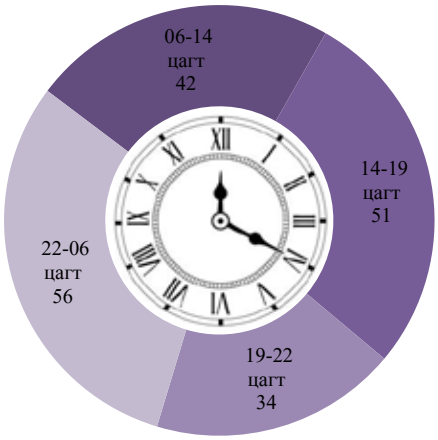

Гурав. Гэмт хэрэгт холбогдогч

3.1 Гэмт хэрэгт холбогдсон хүн:

Нийт 214 хүн шалгагдсан нь өмнөх оны мөн үетэй харьцуулахад 12.3 хувиар буурсан.

22 буюу 10.3 хувийг эмэгтэй хүн эзэлж байгаа нь өмнөх оны мөн үеийнхээс 26.6 хувиар буурсан, 192 буюу 89.7 хувь нь эрэгтэй хүн байгаа нь өмнөх оны мөн үеийнхээс 10.3 хувиар өссөн, 16 буюу 7.5 хувийг хүүхэд эзэлж байгаа нь өмнөх оны мөн үетэй харьцуулахад 5.9 хувиар буурсан байна.

3.2 Гэмт хэрэгт холбогдогчдын нас, нийгмийн байдал:

Дөрөв. Гэмт хэргийн улмаас хохирогч, хохирол

4.1 Гэмт хэргийн улмаас

1 аж ахуйн нэгж, байгууллага, 206 иргэн хохирч, үүнээс 8 хүн нас барж, 109 хүн гэмтсэн нь өмнөх оны мөн үетэй харьцуулбал, нас барсан хүн өнгөрсөн оны мөн үеийн түвшинд, гэмтсэн хүн 14 буюу 14.7 хувиар өссөн байна.

Иргэн, аж ахуйн нэгж, байгууллагад учирсан 311.4 сая төгрөгийн хохирлын 201.7 сая төгрөг буюу 64.8 хувийг нөхөн төлүүлж, 187.6 сая төгрөгийн хөрөнгө битүүмжилжээ.

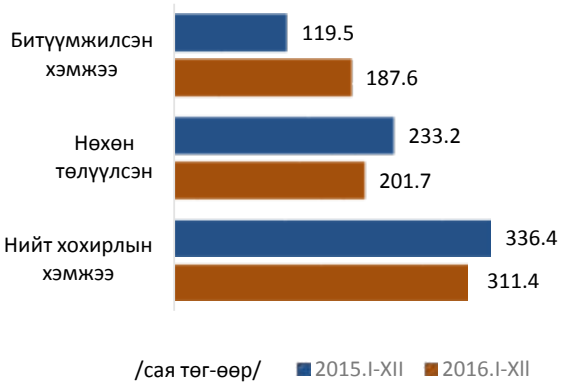

Тав. Захиргааны зөрчил

5.1 Захиргааны зөрчлийн тоо:

Нийт 4761 /давхардсан тоогоор/ захиргааны зөрчил бүртгэгдсэн нь өмнөх оны мөн үетэй харьцуулахад 1394 буюу- 22.6 хувиар буурсан үзүүлэлттэй байна.

Зөрчил гаргасан 4565 иргэн, 2 аж ахуйн нэгж, байгууллагад 150.6 сая төгрөгөөр торгох, үүнээс 176 хүнийг 395.8 сая төгрөгөөр торгож, тээврийн хэрэгсэл жолоодох эрх хасах,

18 хүнд баривчлах шийтгэл ногдуулсан байна.

5.2 Шийтгэл ногдуулсан эрх бүхий албан тушаалтнаар нь авч үзвэл: 4741 буюу 99.6 хувьд цагдаагийн байгууллагын эрх бүхий алба хаагч, 20 буюу 0.4 хувьд шүүгч шийтгэл ногдуулсан байна.

5.3 Захиргааны зөрчил /шийтгэл ногдуулсан хуулиар/:

Хуулийн нэр	График	Тоо	Хувь
Замын хөдөлгөөний аюулгүй байдлын тухай		2636	55.37%
Захиргааны хариуцлагын тухай		2047	43.00%
Архидан согтуурахтай тэмцэх тухай		48	1.01%
Тамхины хяналтын тухай		15	0.32%
Галт зэвсгийн тухай		14	0.29%
Гэмт хэргээс урьдчилан сэргийлэх тухай		1	0.02%

5.4 Согтууруулах ундааны зүйл хэрэглэсэн 636 хүн саатуулагдсанаас 17 буюу 2.7 хувь нь эмэгтэй, 1 буюу 0.1 хувь нь 18 хүртэлх насны хүмүүс байна. 2 хүнийг сайн дурын эмчилгээнд хамруулсан байна.

ГОВЬСҮМБЭР АЙМАГТ БҮРТГЭГДСЭН ГЭМТ ХЭРЭГ, ЗАХИРГААНЫ ЗӨРЧЛИЙН НӨХЦӨЛ БАЙДАЛ

Нэг. Бүртгэгдсэн гэмт хэрэг

1.1. Цагдаагийн байгууллага иргэд, аж ахуйн нэгж, байгууллагаас гэмт хэрэг, захиргааны зөрчлийн шинжтэй 1613 гомдол, мэдээлэл хүлээн авч шалгаснаас 98.9 хувийг хуулийн хугацаанд шийдвэрлэжээ.

1.2 2016 онд орон нутагт 9222 гэмт хэрэг бүртгэгдсэний 207 буюу 2.2 хувийг Говьсүмбэр аймагт бүртгэгдсэн гэмт хэрэг эзэлж, өмнөх оны мөн үеэс Говьсүмбэр аймагт бүртгэгдсэн гэмт хэрэг 4 буюу 1.9 хувиар буурсан байна.

1.3 Бүртгэгдсэн нийт гэмт хэрэг /сумдаар/:

1.4 Бүртгэгдсэн гэмт хэрэг /хэргийн ангиллаар/:

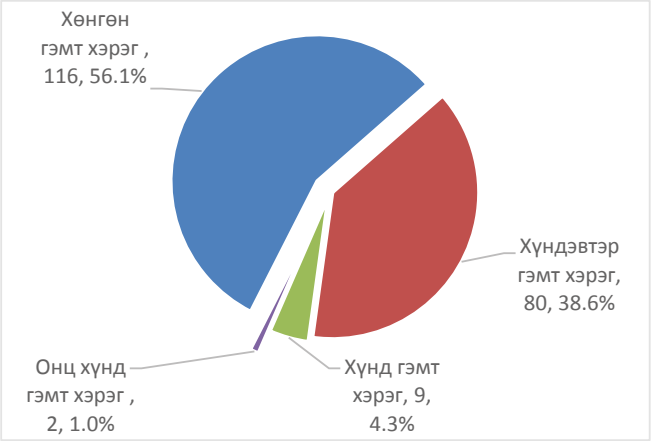

Гэмт хэргийн ангиллаар хэргийн өсөлт, бууралтыг өмнөх оны мөн үеэй харьцуулахад:

- хөнгөн гэмт хэрэг 12.9
- хүнд гэмт хэрэг 18.2 хувиар тус тус буурч,
- хүндэвтэр гэмт хэрэг 19.4 хувиар өссөн vзvvлэлттэй байна.

1.5 Гэмт хэргийн илрүүлэлтийн хувь:

- Орон нутагт 71.6, Говьсүмбэр аймагт 71.6 хувь байгаа нь өмнөх оны мөн үеийнхээс орон нутагт 0.8 хувиар өсч, Говьсүмбэр аймагт 2.3 нэгжээр буурсан байна.

1.6 Бүртгэгдэх үедээ сэжигтнээр тооцвол зохих этгээд нь тогтоогдоогүй:

- 98 гэмт хэрэг бүртгэгдсэн нь өмнөх оны мөн үеэй харьцуулбал 16.9 хувиар,
- Үүнээс 75 гэмт хэргийн яллагдагчаар татагдвал зохих этгээдийг олж илрүүлсэн нь өмнөх оны мөн үеэй харьцуулбал 2.3 хувиар буурсан байна.

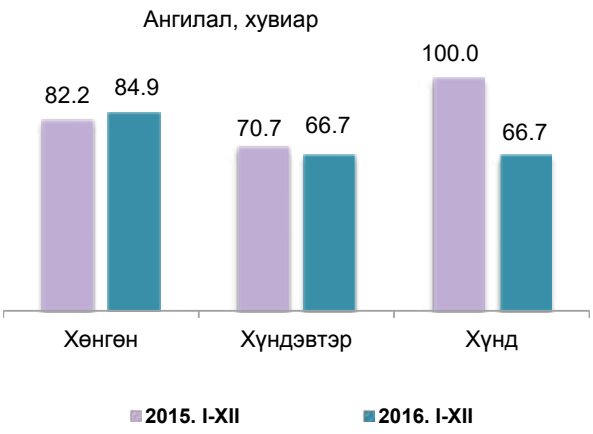

1.7 Нийт бүртгэгдсэн гэмт хэрэг /хэргийн төрлөөр/:

Гэмт хэргийн төрөл	Бүртгэгдсэн хэрэг		Өсөлт, бууралтын хувь	Нийт хэрэгт эзлэх хувь
	2015 он	2016 он		
	0	2	-	1.0
	92	86	-6.5	41.5
	3	6	2.0 дах	2.9
	48	48	-	23.2
	-	1	-	-
	1	-	-	0.5
	7	8	14.3	3.9
	3	5	66.7	2.4
	13	9	-30.8	4.3
	19	13	-31.8	6.3
	-	1	-	0.5
	26	28	7.8	13.5

1.8 Гэмт хэрэг үйлдэгдсэн гараг:

Даваа	•36	17.4%
Мягмар	•31	15.0%
Лхагва	•28	13.5%
Пүрэв	•33	15.9%
Баасан	•28	13.5%
Бямба	•23	11.1%
Ням	•28	13.5%

1.7 Гэмт хэргийн үйлдэгдсэн цаг:

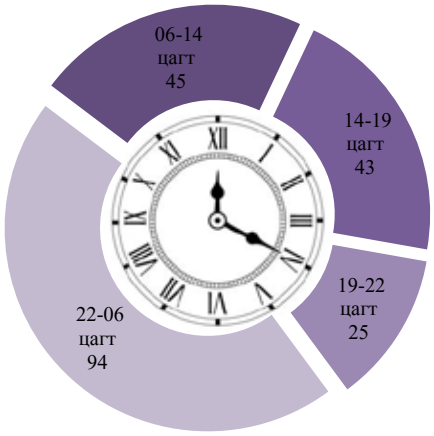

Хоёр. Гэмт хэрэгт холбогдогч

2.1 Гэмт хэрэгт холбогдсон хүн:

Нийт 218 хүн шалгагдсан нь өмнөх оны мөн үетэй харьцуулахад 2.2 хувиар буурсан. 41 буюу 18.8 хувь нь эмэгтэй, 177 буюу 81.2 хувь нь эрэгтэй хүн гэмт хэрэгт холбогдон шалгагдсан. 9 буюу 4.1 хувь нь хүүхэд байгаа нь өмнөх оны мөн үеийн түвшинд байна.

2.2 Гэмт хэрэгт холбогдогчдын нас, нийгмийн байдал:

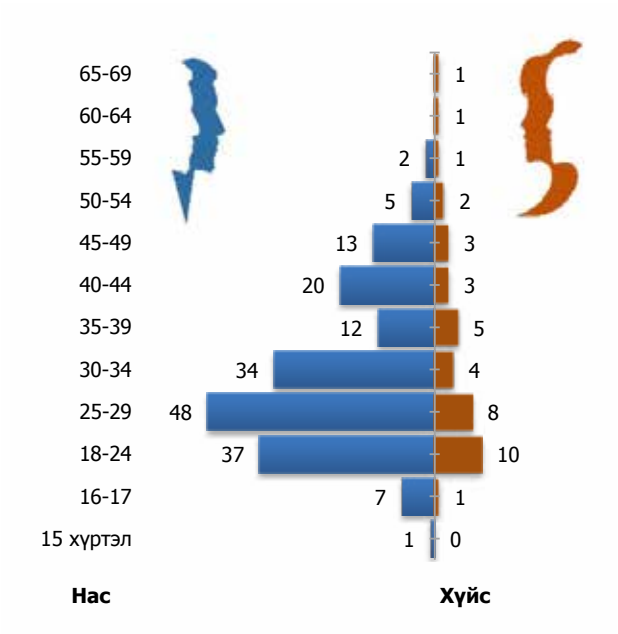

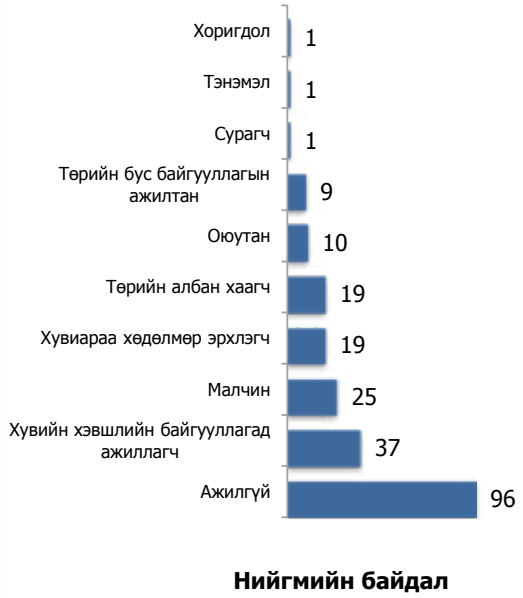

Гурав. Гэмт хэргийн хохирогч, хохирол

3.1 Гэмт хэргийн улмаас

221 иргэн хохирч, үүнээс, 5 хүн нас барж, 126 хүн гэмтсэн, 318 буюу 41.6 хувь нь эмэгтэй хүн гэмт хэрэгт өртөж хохирсон байна.

Иргэн, аж ахуйн нэгж, байгууллагад учирсан 471.6 сая төгрөгийн хохирлын 305.6 сая төгрөг буюу 64.8 хувийг нөхөн төлүүлж, 135.0 сая төгрөгийн хөрөнгө битүүмжилжээ.

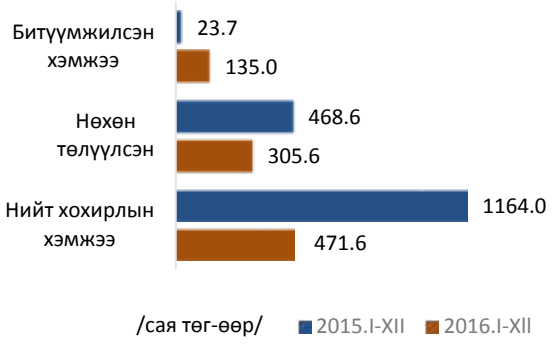

Дөрөв. Захиргааны зөрчил

4.1 Захиргааны зөрчлийн тоо:

Нийт 14178 /давхардсан тоогоор/ захиргааны зөрчил бүртгэгдсэн нь өмнөх оны мөн үетэй харьцуулахад 3213 буюу 29.3 хувиар өссөн үзүүлэлттэй байна.

-Зөрчил гаргасан 13873 иргэн, 2 албан тушаалтан, 1 аж ахуйн нэгж, байгууллагад 435.9 сая төгрөгөөр торгох, үүнээс 284 хүнийг торгож, тээврийн хэрэгсэл жолоодох эрх хасах,

- 18 хүнд баривчлах шийтгэл ногдуулсан байна.

4.2 Шийтгэл ногдуулсан эрх бүхий албан тушаалтнаар нь авч үзвэл: 14158 буюу 99.9 хувьд цагдаагийн байгууллагын эрх бүхий алба хаагч, 20 буюу 0.1 хувьд шүүгч шийтгэл ногдуулсан байна.

4.3 Захиргааны зөрчил /шийтгэл ногдуулсан хуулиар/:

Хуулийн нэр	График	Тоо	Хувь
Замын хөдөлгөөний аюулгүй байдлын тухай		12674	89.4%
Захиргааны хариуцлагын тухай		1466	10.3%
Гэмт хэргээс урьдчилан сэргийлэх тухай		16	0.11%
Тамхины хяналтын тухай		9	0.06%
Архидан согтуурахтай тэмцэх тухай		9	0.06%
Галт зэвсгийн тухай		4	0.03%

4.4 Согтууруулах ундааны зүйл хэрэглэсэн 877 хүн саатуулагдсанаас 48 буюу 5.5 хувь нь эмэгтэй, 4 буюу 0.5 хувь нь 18 хүртэлх насны хүмүүс байна. 11 хүнийг сайн дурын, 5 хүнийг албадан эмчилгээнд хамруулсан байна.

ДАРХАН-УУЛ АЙМАГТ БҮРТГЭГДСЭН ГЭМТ ХЭРЭГ, ЗАХИРГААНЫ ЗӨРЧЛИЙН НӨХЦӨЛ БАЙДАЛ

Нэг. Бүртгэгдсэн гэмт хэрэг

1.1. Дархан-Уул аймаг дахь Цагдаагийн газарт иргэд, аж ахуйн нэгж, байгууллагаас гэмт хэрэг, захиргааны зөрчлийн шинжтэй 12536 гомдол, мэдээлэл хүлээн авч шалгаснаас 99.0 хувийг хуулийн хугацаанд шийдвэрлэжээ.

1.2 Бүртгэгдсэн нийт гэмт хэрэг:

2016 онд орон нутагт 9222 гэмт хэрэг бүртгэгдсэний 675 буюу 7.3 хувийг Дархан-Уул аймагт бүртгэгдсэн гэмт хэрэг эзэлж, өмнөх оны мөн үеэс Дархан-Уул аймагт бүртгэгдсэн гэмт хэрэг 117 буюу 14.8 хувиар буурсан байна.

1.3 Бүртгэгдсэн нийт гэмт хэрэг /хороодоор /:

1.4 Бүртгэгдсэн гэмт хэрэг /хэргийн ангиллаар/:

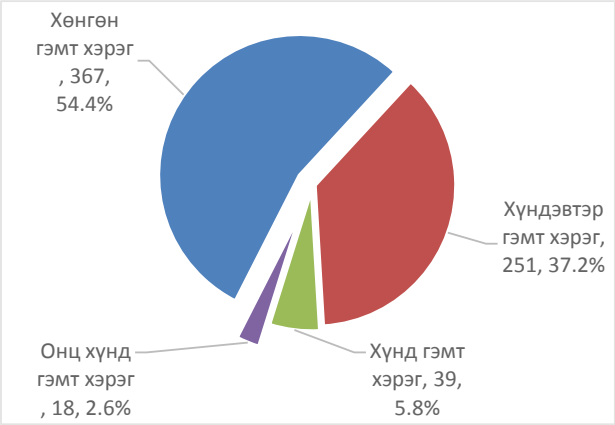

Гэмт хэргийн ангиллаар хэргийн өсөлт, бууралтыг өмнөх оны мөн үетэй харьцуулахад: хөнгөн гэмт хэрэг 11.4, хүндэвтэр гэмт хэрэг 3.8, хүнд гэмт хэрэг 12.5 хувиар тус тус буурч, онц хүнд гэмт хэрэг 80.0 хувиар өссөн байна.

Хоёр. Гэмт хэргийн илрүүлэлт

2.1 Гэмт хэргийн илрүүлэлтийн хувь:

Орон нутагт 71.6, Дархан-Уул аймагт 71.7 хувь байгаа нь өмнөх оны мөн үеийнхээс орон нутагт 0.8, Дархан-Уул аймагт 8.8 нэгжээр тус тус өссөн байна.

2.2 Бүртгэгдэх үедээ сэжигтнээр тооцвол зохих этгээд нь тогтоогдоогүй:

283 гэмт хэрэг бүртгэгдсэн нь өмнөх оны мөн үетэй харьцуулбал 10.4 хувиар буурч,

Үүнээс 203 гэмт хэргийн яллагдагчаар татагдвал зохих этгээдийг олж илрүүлсэн нь өмнөх оны мөн үетэй харьцуулбал 2.0 хувиар өссөн байна.

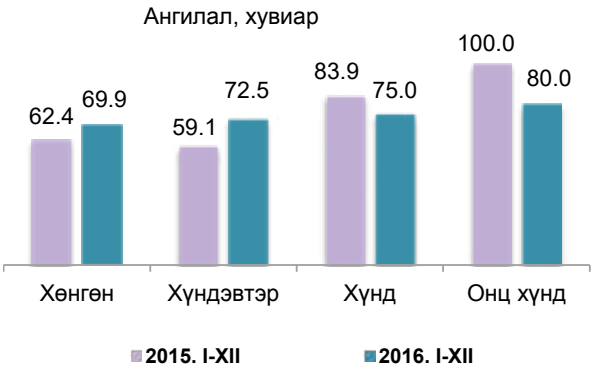

2.3 Нийт бүртгэгдсэн гэмт хэрэг /хэргийн төрлөөр/:

Гэмт хэргийн төрөл	Бүртгэгдсэн хэрэг 2015 он	Бүртгэгдсэн хэрэг 2016 он	Өсөлт, бууралтын хувь	Нийт хэрэгт эзлэх хувь
	7	5	-28.6	0.7
	261	249	-4.6	36.9
	6	6	0.0	0.9
	217	185	-14.7	27.4
	11	4	-63.6	0.6
	25	15	-40.0	2.2
	45	66	46.7	9.8
	18	8	-55.6	1.2
	46	22	-52.2	3.3
	48	43	-10.4	6.4
	3	2	-33.3	0.3
	9	5	-44.4	0.7
	96	65	-9.4	9.6

2.4 Гэмт хэрэг үйлдэгдсэн гараг:

Даваа	•110	16.3%
Мягмар	•96	14.2%
Лхагва	•108	16.0%
Пүрэв	•88	13.0%
Баасан	•110	16.3%
Бямба	•90	13.3%
Ням	•73	10.9%

2.5 Гэмт хэрэг үйлдэгдсэн цаг:

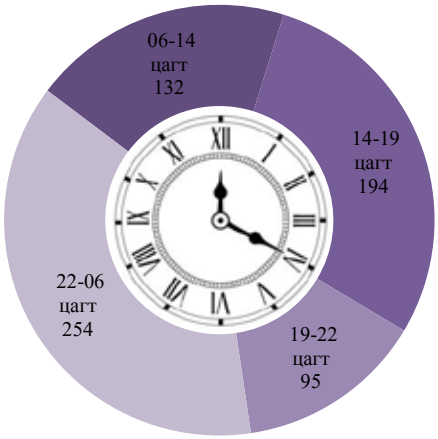

Гурав. Гэмт хэрэгт холбогдогч

3.1 Гэмт хэрэгт холбогдсон хүн:

Нийт 668 хүн шалгагдсан нь өмнөх оны мөн үетэй харьцуулахад 20.0 хувиар буурч, 127 буюу 19.0 хувийг эмэгтэй, 541 буюу 81.0 хувь нь эрэгтэй хүн гэмт хэрэгт холбогдон шалгагдсан. 34 буюу 5.1 хувийг хүүхэд эзэлж байгаа нь өмнөх оны мөн үетэй харьцуулахад 45.3 хувиар буурсан байна.

3.2 Гэмт хэрэгт холбогдогчдын нас, нийгмийн байдал:

Дөрөв. Гэмт хэргийн хохирогч, хохирол

4.1 Гэмт хэргийн улмаас

4 аж ахуйн нэгж, байгууллага, 699 иргэн хохирч, үүнээс 318 буюу 45.5 хувь нь эмэгтэй хүн гэмт хэрэгт өртөж, 20 хүн нас барж, 339 хүн гэмтсэн нь өмнөх оны мөн үетэй харьцуулбал, нас барсан хүн 13 буюу 39.4 хувиар, гэмтсэн хүн 30 буюу 8.1 хувиар тус тус буурсан байна.

Иргэн, аж ахуйн нэгж, байгууллагад учирсан 1866.1 сая төгрөгийн хохирлын 1088.2 сая төгрөг буюу 58.3 хувийг нөхөн төлүүлж, 195.0 сая төгрөгийн хөрөнгө битүүмжилжээ.

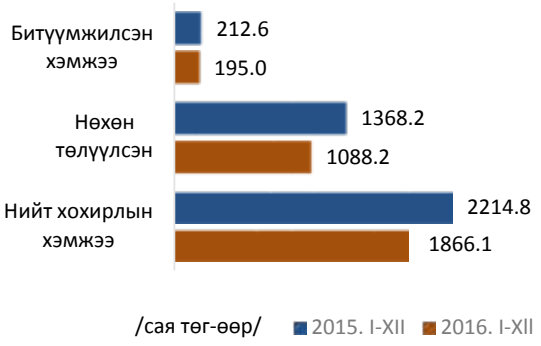

Тав. Захиргааны зөрчил

5.1 Захиргааны зөрчлийн тоо:

Нийт 22008 /давхардсан тоогоор/ захиргааны зөрчил бүртгэгдсэн нь өмнөх оны мөн үетэй харьцуулахад 49 буюу 0.2 хувиар өссөн үзүүлэлттэй байна.

-Зөрчил гаргасан 20789 иргэн, 33 аж ахуйн нэгж, байгууллагад 903.3 сая төгрөгөөр торгох, үүнээс 1024 хүнийг торгож, тээврийн хэрэгсэл жолоодох эрх хасах,

- 162 хүнд баривчлах шийтгэл ногдуулсан байна.

5.2 Шийтгэл ногдуулсан эрх бүхий албан тушаалтнаар нь авч үзвэл: 21837 буюу 99.3 хувьд цагдаагийн байгууллагын эрх бүхий алба хаагч, 171 буюу 0.7 хувьд шүүгч шийтгэл ногдуулсан байна.

5.3 Захиргааны зөрчил /шийтгэл ногдуулсан хуулиар/:

Хуулийн нэр	График	Тоо	Хувь
Замын хөдөлгөөний аюулгүй байдлын тухай		19177	87.1%
Захиргааны хариуцлагын тухай		2681	12.2%
Архидан согтуурахтай тэмцэх тухай		67	0.3%
Мал хулгайлах гэмт хэрэгтэй тэмцэх, түүнээс урьдчилан сэргийлэх тухай		37	0.2%
Тамхины хяналтын тухай		26	0.1%
Галт зэвсгийн тухай		5	0.0%
Гэмт хэргээс урьдчилан сэргийлэх тухай		1	0.0%
Бусад хуулиар		14	0.1%

5.4 Согтууруулах ундааны зүйл хэрэглэсэн 6183 хүн саатуулагдсанаас 503 буюу 8.1 хувь нь эмэгтэй, 30 буюу 0.5 хувь нь 18 хүртэлх насны хүмүүс байна. 75 хүнийг сайн дурын эмчилгээнд хамруулсан байна.

ДОРНОГОВЬ АЙМАГТ БҮРТГЭГДСЭН ГЭМТ ХЭРЭГ, ЗАХИРГААНЫ ЗӨРЧЛИЙН НӨХЦӨЛ БАЙДАЛ

Нэг. Бүртгэгдсэн гэмт хэрэг

1.1. Дорноговь аймаг дахь цагдаагийн газарт иргэд, аж ахуйн нэгж, байгууллагаас гэмт хэрэг, захиргааны зөрчлийн шинжтэй 3717 гомдол, мэдээлэл хүлээн авч шалгаснаас 99.0 хувийг хуулийн хугацаанд шийдвэрлэжээ.

1.2 2016 онд орон нутагт 9222 гэмт хэрэг бүртгэгдсэний 665 буюу 7.2 хувийг Дорноговь аймагт бүртгэгдсэн гэмт хэрэг эзэлж, өмнөх оны мөн үеэс Дорноговь аймагт бүртгэгдсэн гэмт хэрэг 104 буюу 18.5 хувиар өссөн байна.

1.3 Бүртгэгдсэн нийт гэмт хэрэг /сумдаар/:

1.4 Бүртгэгдсэн гэмт хэрэг /хэргийн ангиллаар/:

Гэмт хэргийн ангиллаар хэргийн өсөлт, бууралтыг өмнөх оны мөн үетэй харьцуулахад:

- хөнгөн гэмт хэрэг 5.0
- хүндэвтэр гэмт хэрэг 28.0
- хүнд гэмт хэрэг 80.6 хувиар тус тус өсч,
- онц хүнд гэмт хэрэг 45.5 хувиар буурсан үзүүлэлттэй байна.

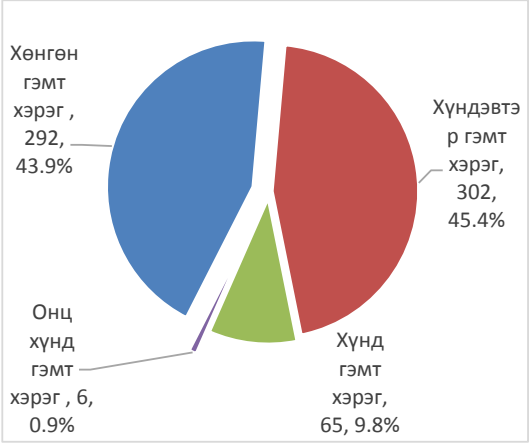

1.5 Нийт бүртгэгдсэн гэмт хэрэг /хэргийн төрлөөр/:

Гэмт хэргийн төрөл	Бүртгэгдсэн хэрэг 2015 он	Бүртгэгдсэн хэрэг 2016 он	Өсөлт, бууралтын хувь	Нийт хэрэгт эзлэх хувь
	8	4	-50.0	0.6
	206	223	8.3	33.6
	8	7	-12.5	1.1
	164	207	26.2	31.1
	2	-	-	-
	4	6	50.0	0.9
	10	10	-	1.5
	5	16	3.2 дахин	2.4
	17	25	47.1	3.8
	51	44	-13.7	6.6
	1	5	5.0 дахин	0.8
	7	5	-28.6	0.8
	78	113	44.9	17.0

1.6 Гэмт хэрэг үйлдэгдсэн гараг:

Даваа	•93	14.0%
Мягмар	•114	17.1%
Лхагва	•85	12.8%
Пүрэв	•93	14.0%
Баасан	•107	16.1%
Бямба	•84	12.6%
Ням	•89	13.4%

1.7 Гэмт хэрэг үйлдэгдсэн цаг:

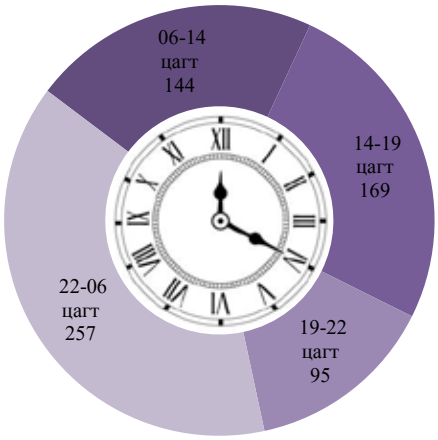

Хоёр. Гэмт хэргийн илрүүлэлт

2.1 Гэмт хэргийн илрүүлэлтийн хувь:

-Орон нутагт 71.6, Дорноговь аймагт 57.9 хувь байгаа нь өмнөх оны мөн үеийнхээс орон нутагт 0.8 нэгжээр өсч, Дорноговь аймагт 8.7 нэгжээр буурсан байна.

2.2 Бүртгэгдэх үедээ сэжигтнээр тооцвол зохих этгээд нь тогтоогдоогүй:

- 240 гэмт хэрэг бүртгэгдсэн нь өмнөх оны мөн үетэй харьцуулбал 29.0 хувиар өсч,

Үүнээс 139 гэмт хэргийн яллагдагчаар татагдвал зохих этгээдийг олж илрүүлсэн нь өмнөх оны мөн үетэй харьцуулбал 8.7 нэгжээр буурсан байна.

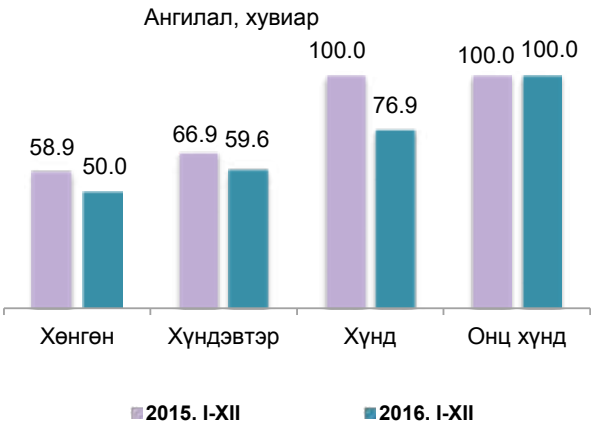

Гурав. Гэмт хэрэгт холбогдогч

3.1 Гэмт хэрэгт холбогдсон хүн:

Нийт 612 хүн шалгагдсан нь өмнөх оны мөн үетэй харьцуулахад 5.0 хувиар өссөн. 93 буюу 15.2 хувь нь эмэгтэй, 519 буюу 84.8 хувь нь эрэгтэй хүн гэмт хэрэгт холбогдон шалгагдсан. 18 буюу 2.9 хувь нь хүүхэд байгаа нь өмнөх оны мөн үетэй харьцуулахад 51.3 хувиар буурсан байна.

3.2 Гэмт хэрэгт холбогдогчдын нас, нийгмийн байдал:

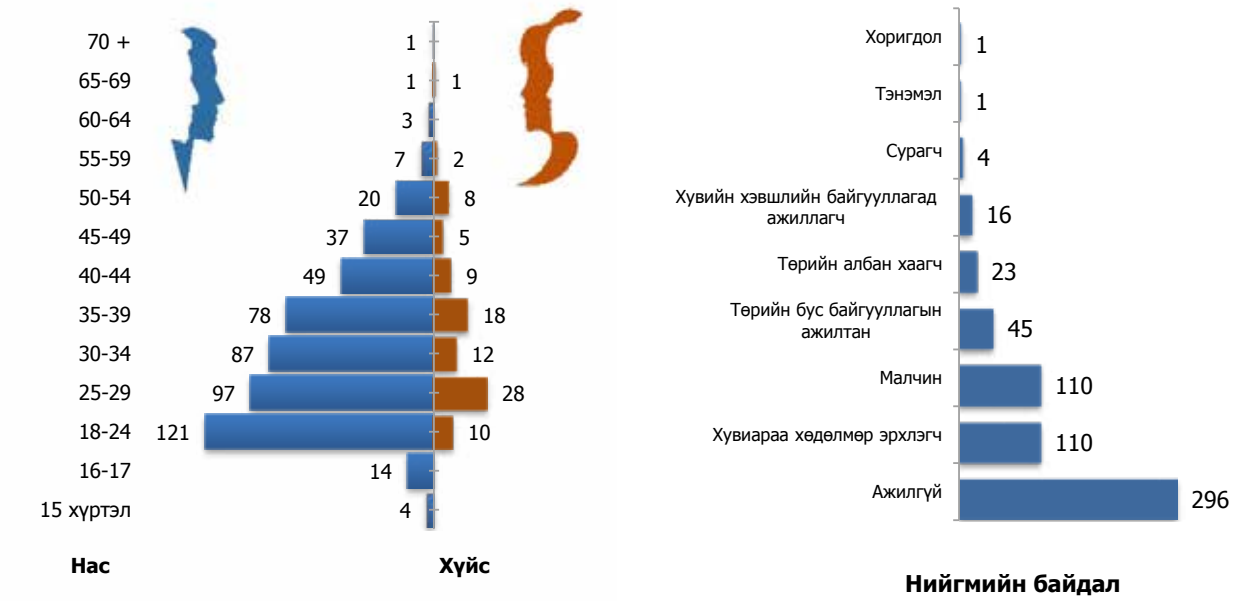

Дөрөв. Гэмт хэргийн хохирогч, хохирол

4.1 Гэмт хэргийн улмаас

8 аж ахуйн нэгж, байгууллага, 658 иргэн хохирч, үүнээс 34 хүн нас барж, 282 хүн гэмтсэн нь өмнөх оны мөн үетэй харьцуулбал, нас барсан хүн 8 буюу 19.0 хувиар буурч, гэмтсэн хүн 15 буюу 5.6 хувиар өссөн байна.

Иргэн, аж ахуйн нэгж, байгууллагад учирсан 2091.4 сая төгрөгийн хохирлын 1545.6 сая төгрөг буюу 73.9 хувийг нөхөн төлүүлж, 84.3 сая төгрөгийн хөрөнгө битүүмжилжээ.

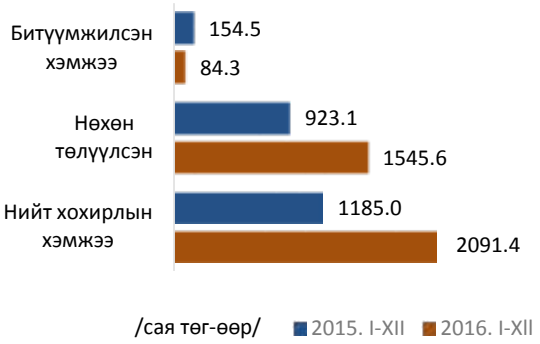

Тав. Захиргааны зөрчил

5.1 Захиргааны зөрчлийн тоо:

Нийт 12275 /давхардсан тоогоор/ захиргааны зөрчил бүртгэгдсэн нь өмнөх оны мөн үетэй харьцуулахад 4826 буюу -28.2 хувиар буурсан үзүүлэлттэй байна.

Зөрчил гаргасан 11666 иргэн, 8 аж ахуйн нэгж, байгууллагад 543.2 сая төгрөгөөр торгох, үүнээс 543 хүнийг торгож, тээврийн хэрэгсэл жолоодох эрх хассан.

58 хүнд баривчлах шийтгэл ногдуулсан байна.

5.2 Шийтгэл ногдуулсан эрх бүхий албан тушаалтнаар нь авч үзвэл: 12209 буюу 99.5 хувьд цагдаагийн байгууллагын эрх бүхий алба хаагч, 66 буюу 0.5 хувьд шүүгч шийтгэл ногдуулсан байна.

5.3 Захиргааны зөрчил /шийтгэл ногдуулсан хуулиар/:

Хуулийн нэр	График	Тоо	Хувь
Замын хөдөлгөөний аюулгүй байдлын тухай		9395	76.54%
Захиргааны хариуцлагын тухай		2706	22.04%
Архидан согтуурахтай тэмцэх тухай		76	0.62%
Тамхины хяналтын тухай		54	0.44%
Мал хулгайлах гэмт хэрэгтэй тэмцэх, түүнээс урьдчилан сэргийлэх тухай		13	0.11%
Галт зэвсгийн тухай		8	0.07%
Гэмт хэргээс урьдчилан сэргийлэх тухай		7	0.06%
Жолоочийн даатгалын тухай		3	0.02%
Бусад хуулиар		13	0.11%

5.4 Согтууруулах ундааны зүйл хэрэглэсэн 1450 хүн саатуулагдсанаас 51 буюу 3.5 хувь нь эмэгтэй, 6 буюу 0.4 хувь нь 18 хүртэлх насны хүмүүс байна. 4 хүнийг сайн дурын эмчилгээнд хамруулсан байна.

ДОРНОД АЙМАГТ БҮРТГЭГДСЭН ГЭМТ ХЭРЭГ, ЗАХИРГААНЫ ЗӨРЧЛИЙН НӨХЦӨЛ БАЙДАЛ

Нэг. Бүртгэгдсэн гэмт хэрэг

1.1. Дорнод аймаг дахь Цагдаагийн газарт иргэд, аж ахуйн нэгж, байгууллагаас гэмт хэрэг, захиргааны зөрчлийн шинжтэй 7313 гомдол, мэдээлэл хүлээн авч шалгаснаас 98.1 хувийг хуулийн хугацаанд шийдвэрлэжээ.

1.2 2016 онд орон нутагт 9222 гэмт хэрэг бүртгэгдсэний 482 буюу 5.2 хувийг Дорнод аймагт бүртгэгдсэн гэмт хэрэг эзэлж, өмнөх оны мөн үеэс Дорнод аймагт бүртгэгдсэн гэмт хэрэг 47 буюу 8.9 хувиар буурсан байна.

1.3 Бүртгэгдсэн нийт гэмт хэрэг /сумдаар/:

1.4 <u>Бүртгэгдсэн гэмт хэрэг /хэргийн ангиллаар/:</u>

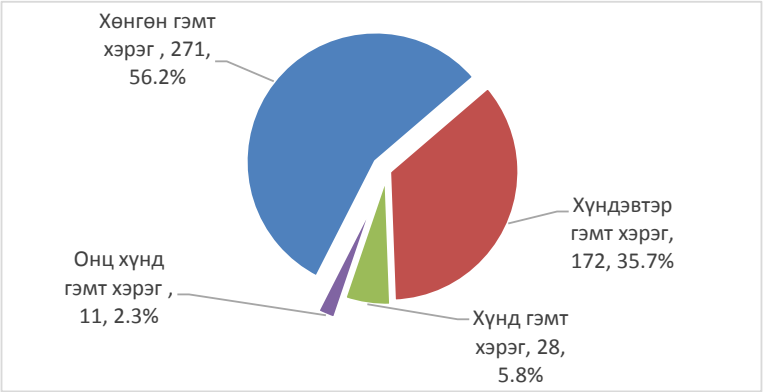

Гэмт хэргийн ангиллаар хэргийн өсөлт, бууралтыг өмнөх оны мөн үетэй харьцуулахад:

- хүндэвтэр гэмт хэрэг 6.0
- хүнд гэмт хэрэг 24.3
- хөнгөн гэмт хэрэг 9.6 хувиар тус тус буурч,
- онц хүнд гэмт хэрэг 22.2 хувиар өссөн үзүүлэлттэй байна.

1.5 Нийт бүртгэгдсэн гэмт хэрэг /хэргийн төрлөөр/:

Гэмт хэргийн төрөл	Бүртгэгдсэн хэрэг 2015 он	Бүртгэгдсэн хэрэг 2016 он	Өсөлт, бууралтын хувь	Нийт хэрэгт эзлэх хувь
	6	6	-	-
	188	171	-9.0	35.4
	9	12	33.3	2.5
	143	148	3.5	30.7
	1	1	-	-
	15	4	0.3 дахин	0.8
	10	15	50.0	3.1
	4	7	75.0	1.4
	11	9	-18.1	1.8
	43	32	-25.6	6.6
	7	10	42.8	2.0
	92	67	-27.1	13.9

1.6 Гэмт хэрэг үйлдэгдсэн гараг:

Даваа	•69	14.3%
Мягмар	•83	17.2%
Лхагва	•86	17.8%
Пүрэв	•62	12.9%
Баасан	•66	13.7%
Бямба	•57	11.8%
Ням	•59	12.3%

1.7 Гэмт хэрэгүйлдэгдсэн цаг:

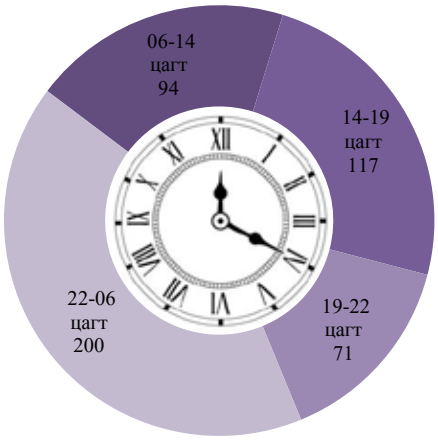

Хоёр. Гэмт хэргийн илрүүлэлт

2.1 Гэмт хэргийн илрүүлэлтийн хувь:

-Орон нутагт 71.6 хувь, Дорнод аймагт 77.4 хувь байгаа нь өмнөх оны мөн үеийнхээс орон нутагт 0.8, Дорнод аймагт 0.6 хувиар тус тус өссөн байна.

2.2 Бүртгэгдэх үедээ сэжигтнээр тооцвол зохих этгээд нь тогтоогдоогүй:

- 270 гэмт хэрэг бүртгэгдсэн нь өмнөх оны мөн үетэй харьцуулбал 15.9 хувиар,

-Үүнээс 209 гэмт хэргийн яллагдагчаар татагдвал зохих этгээдийг олж илрүүлсэн нь өмнөх оны мөн үетэй харьцуулбал 16.8 хувиар тус тус өссөн байна.

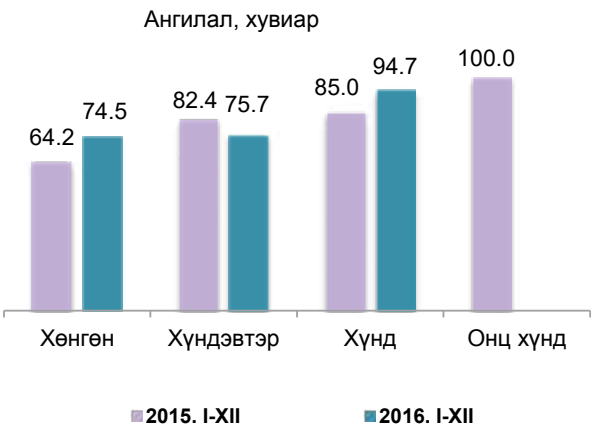

Гурав. Гэмт хэрэгт холбогдогч

3.1 Гэмт хэрэгт холбогдсон хүн:

Нийт 476 хүн шалгагдсан нь өмнөх оны мөн үетэй харьцуулахад 11.9 хувиар буурсан. 53 буюу 11.1 хувь нь эмэгтэй, 423 буюу 88.9 хувь нь эрэгтэй хүн гэмт хэрэгт холбогдон шалгагдсан. 33 буюу 6.9 хувь нь хүүхэд байгаа нь өмнөх оны мөн үетэй харьцуулахад 43.4 хувиар буурсан байна.

3.2 Гэмт хэрэгт холбогдогчдын нас, нийгмийн байдал:

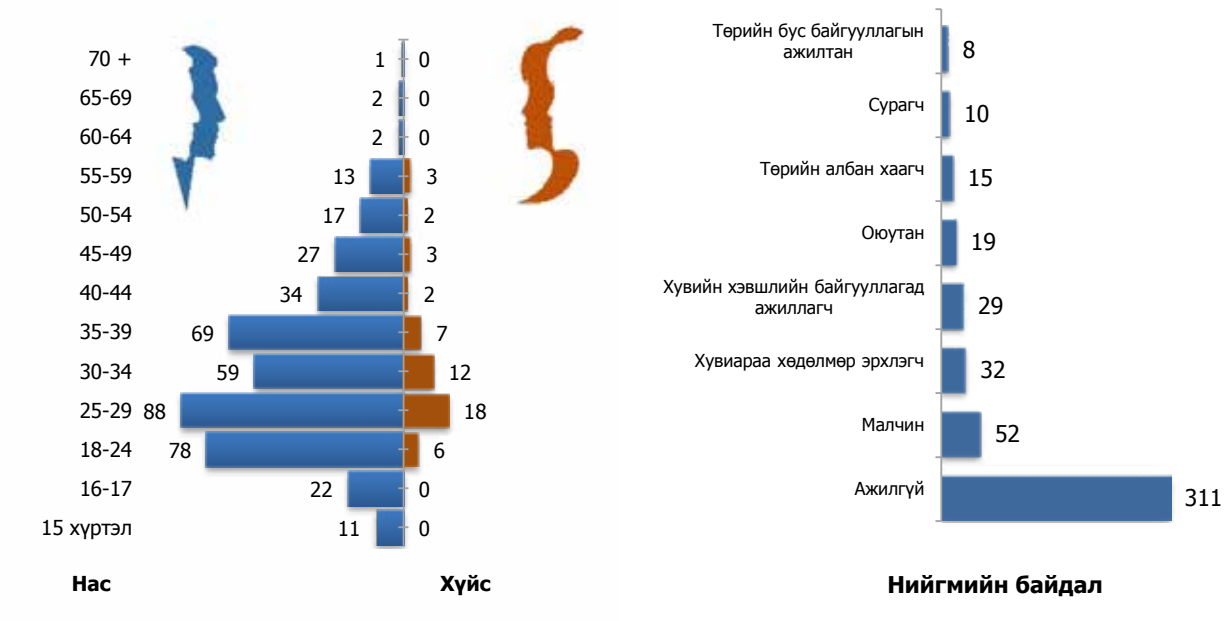

Дөрөв. Гэмт хэргийн хохирогч, хохирол

4.1 Гэмт хэргийн улмаас

2 аж ахуйн нэгж, байгууллага,490 иргэн хохирч, үүнээс 18 хүн нас барж, 229 хүн гэмтсэн нь өмнөх оны мөн үетэй харьцуулбал, нас барсан хүн 1 буюу 5.2 хувиар, гэмтсэн хүн 32 буюу 12.3 хувиар буурсан байна.

Иргэн, аж ахуйн нэгж, байгууллагад учирсан 3039.9 сая төгрөгийн хохирлын 57.7 хувийг нөхөн төлүүлж, 1963.4 сая төгрөгийн хөрөнгө битүүмжилжээ.

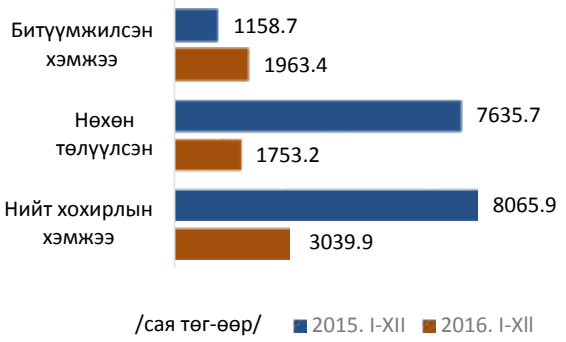

Тав. Захиргааны зөрчил

5.1 Захиргааны зөрчлийн тоо:

Нийт 19041 /давхардсан тоогоор/ захиргааны зөрчил бүртгэгдсэн нь өмнөх онтой харьцуулахад 280 буюу 1.5 хувиар өссөн үзүүлэлттэй байна.

-Зөрчил гаргасан 17941 иргэнд 535361.0 сая төгрөгөөр торгох, үүнээс 685 хүнийг торгож, тээврийн хэрэгсэл жолоодох эрх хасах,

412 хүнд баривчлах шийтгэл ногдуулсан байна.

5.2 Шийтгэл ногдуулсан эрх бүхий албан тушаалтнаар нь авч үзвэл: 18613 буюу 97.8 хувьд цагдаагийн байгууллагын эрх бүхий алба хаагч, 428 буюу 2.2 хувьд шүүгч шийтгэл ногдуулсан байна.

5.3 Захиргааны зөрчил /шийтгэл ногдуулсан хуулиар/:

Хуулийн нэр	График	Тоо	Хувь
Замын хөдөлгөөний аюулгүй байдлын тухай		2747	44.3%
Захиргааны хариуцлагын тухай		2391	38.5%
Архидан согтуурахтай тэмцэх тухай		28	4.6%
Тамхины хяналтын тухай		27	0.4%
Мал хулгайлах гэмт хэрэгтэй тэмцэх, түүнээс урьдчилан сэргийлэх тухай		10	0.2%
Галт зэвсгийн тухай		4	0.06%
Жолоочийн даатгалын тухай		2	0.03%
Бусад хуулиар		994	16.0%

5.4 Согтууруулах ундааны зүйл хэрэглэсэн 4138 хүн саатуулагдсанаас 305 буюу 7.3 хувь нь эмэгтэй, 15 буюу 0.4 хувь нь 18 хүртэлх насны хүмүүс байна. 51 хүнийг сайн дурын эмчилгээнд хамруулсан байна.

ДУНДГОВЬ АЙМАГТ БҮРТГЭГДСЭН ГЭМТ ХЭРЭГ, ЗАХИРГААНЫ ЗӨРЧЛИЙН НӨХЦӨЛ БАЙДАЛ

Нэг. Бүртгэгдсэн гэмт хэрэг

1.1. Дундговь аймаг дахь цагдаагийн газар иргэд, аж ахуйн нэгж, байгууллагаас гэмт хэрэг, захиргааны зөрчлийн шинжтэй 1878 гомдол, мэдээлэл хүлээн авч шалгаснаас 98.6 хувийг хуулийн хугацаанд шийдвэрлэжээ.

1.2 2016 онд орон нутагт 9222 гэмт хэрэг бүртгэгдсэний 221 буюу 2.4 хувийг Дундговь аймагт бүртгэгдсэн гэмт хэрэг эзэлж, өмнөх оны мөн үеэс гэмт хэрэг 21 буюу 8.7 хувиар буурсан байна.

1.3 Бүртгэгдсэн нийт гэмт хэрэг /сумдаар/:

1.4 Бүртгэгдсэн гэмт хэрэг /хэргийн ангиллаар/:

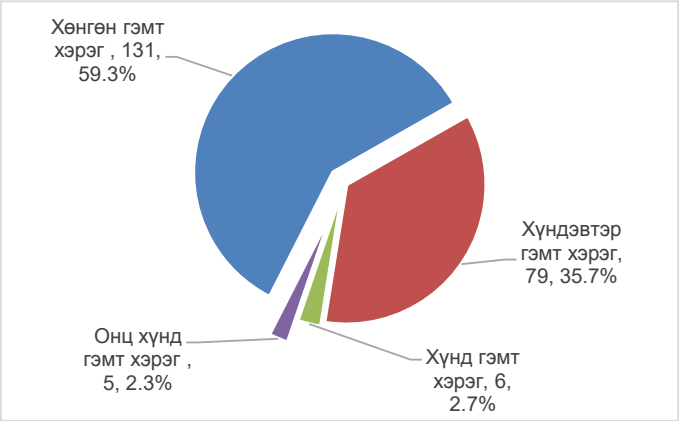

Гэмт хэргийн ангиллаар хэргийн өсөлт, бууралтыг өмнөх оны мөн үетэй харьцуулахад:

- хүндэвтэр гэмт хэрэг 28.8
- хүнд гэмт хэрэг 40 хувиар буурч,
- хөнгөн гэмт хэрэг 9.2 хувиар,
- онц хүнд гэмт хэрэг 5 дахин өссөн байна.

1.5 Нийт бүртгэгдсэн гэмт хэрэг /хэргийн төрлөөр/:

Гэмт хэргийн төрөл	Бүртгэгдсэн хэрэг 2015 он	2016 он	Өсөлт, бууралтын хувь	Нийт хэрэгт эзлэх хувь
	1	4	4.0 дахин	1.8
	70	94	34.2	42.5
	2	1	-50.0	0.4
	96	62	-35.4	28
	1	1	0.0	0.4
	-	1	-	0.4
	7	10	42.8	4.5
	3	1	-66.6	0.4
	10	4	-60.0	1.8
	35	22	-37.1	9.9
	1	1	0.0	0.4
	1	-	-	-
	15	20	33.3	9.1

1.6 Гэмт хэрэг үйлдэгдсэн гараг:

Даваа	•39	17.7%
Мягмар	•30	13.6%
Лхагва	•30	13.6%
Пүрэв	•32	14.4%
Баасан	•28	12.7%
Бямба	•30	13.6%
Ням	•32	14.4%

1.7 Гэмт хэрэг үйлдэгдсэн цаг:

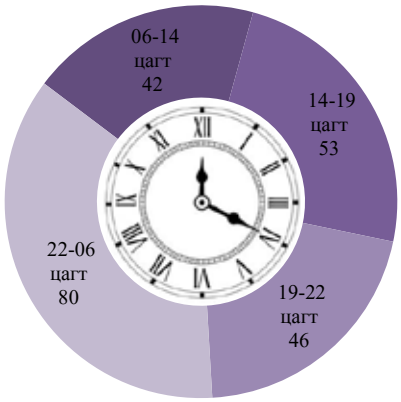

Хоёр. Гэмт хэргийн илрүүлэлт

2.1 Гэмт хэргийн илрүүлэлтийн хувь:

Орон нутагт 71.6, Дундговь аймагт 67.6 хувь байгаа нь өмнөх оны мөн үеийнхээс орон нутагт 0.8, Дундговь аймагт 13.8 нэгжээр тус тус өссөн байна.

2.2 Бүртгэгдэх үедээ сэжигтнээр тооцвол зохих этгээд нь тогтоогдоогүй:

108 гэмт хэрэг бүртгэгдсэн нь өмнөх оны мөн үетэй харьцуулбал 18.2 хувиар буурч,

Үүнээс 73 гэмт хэргийн яллагдагчаар татагдвал зохих этгээдийг олж илрүүлсэн нь өмнөх оны мөн үетэй харьцуулбал 2.8 хувиар өссөн байна.

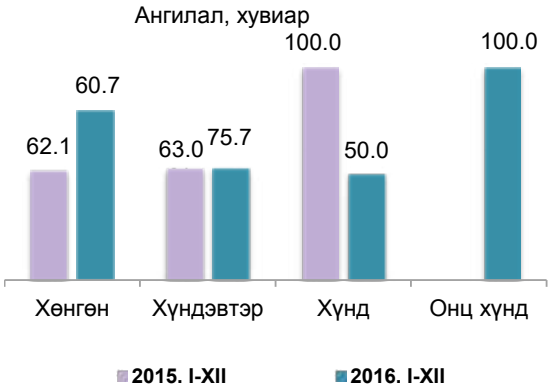

Гурав. Гэмт хэргийн холбогдогч

3.1 Гэмт хэрэгт холбогдсон хүн:

Нийт 213 хүн шалгагдсан нь өмнөх оны мөн үетэй харьцуулахад 2.7 хувиар буурсан.

21 буюу 9.9 хувийг эмэгтэй хүн эзэлж байгаа нь өмнөх оны мөн үеийнхээс 22.2 хувиар буурч, 192 буюу 90.1 хувь нь эрэгтэй хүн байгаа нь өмнөх оны мөн үеийн түвшинд байна.

Мөн 5 буюу 2.3 хувийг хүүхэд эзэлж байгаа нь өмнөх оны мөн үетэй харьцуулахад 16.6 хувиар буурсан байна.

3.2 Гэмт хэрэгт холбогдогчдын нас, нийгмийн байдал:

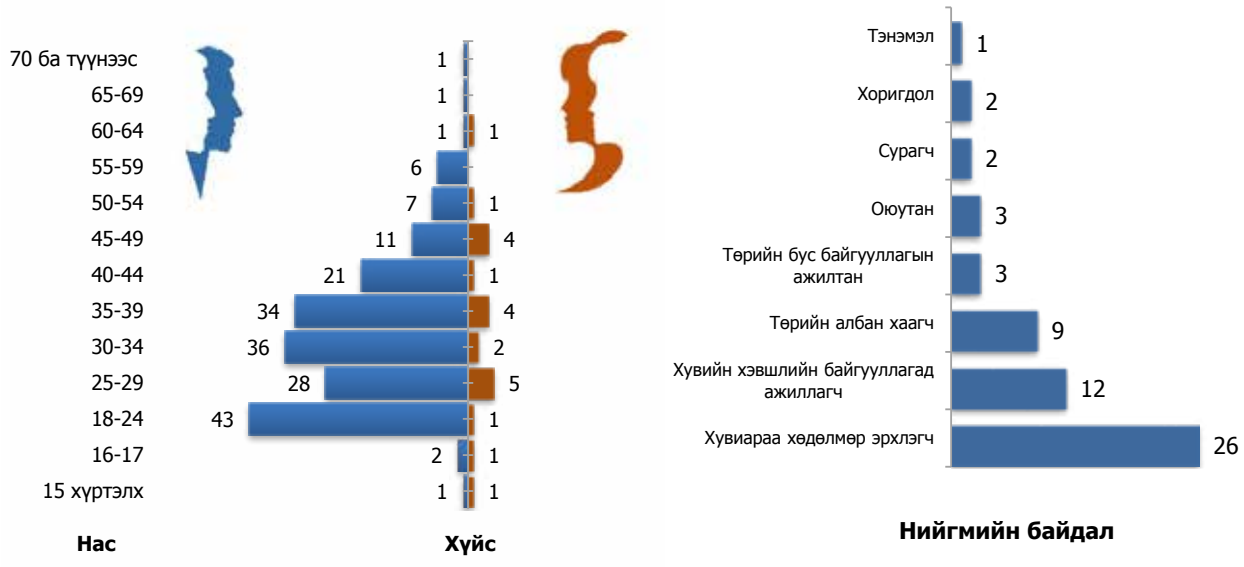

Дөрөв. Гэмт хэргийн хохирогч, хохирол

4.1 Гэмт хэргийн улмаас

232 иргэн хохирч, үүнээс 13 хүн нас барж, 121 хүн гэмтсэн, 69 буюу 29.7 хувь нь эмэгтэй хүн гэмт хэрэгт өртөж хохирсон байна.

Иргэн, аж ахуйн нэгж, байгууллагад учирсан 707.6 сая төгрөгийн хохирлын 497.5 сая төгрөг буюу 70.3 хувийг нөхөн төлүүлж, 279.5 сая төгрөгийн хөрөнгө битүүмжилжээ.

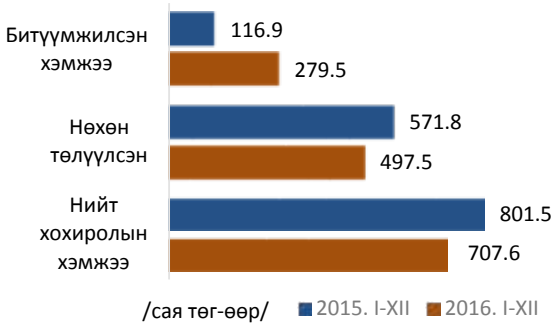

Тав. Захиргааны зөрчил

5.1 Захиргааны зөрчлийн тоо:

Нийт 8384 /давхардсан тоогоор/ захиргааны зөрчил бүртгэгдсэн нь өмнөх онтой харьцуулахад 1858 буюу 18.1 хувиар буурсан үзүүлэлттэй байна.

- Зөрчил гаргасан 8086 иргэн, 11 аж ахуйн нэгж, байгууллагад 258004.6 сая төгрөгөөр торгох, үүнээс 213 хүнийг торгож, тээврийн хэрэгсэл жолоодох эрх хасах,
- 33 хүнд баривчлах шийтгэл ногдуулсан байна.

5.2 Шийтгэл ногдуулсан эрх бүхий албан тушаалтнаар нь авч үзвэл: 8351 буюу 99.6 хувьд цагдаагийн байгууллагын эрх бүхий алба хаагч, 33 буюу 0.4 хувьд шүүгч шийтгэл ногдуулсан байна.

5.3 Захиргааны зөрчил /шийтгэл ногдуулсан хуулиар/:

Хуулийн нэр	График	Тоо	Хувь
Замын хөдөлгөөний аюулгүй байдлын тухай		5195	61.9%
Захиргааны хариуцлагын тухай		3095	36.9%
Гэмт хэргээс урьдчилан сэргийлэх тухай		41	0.5%
Архидан согтуурахтай тэмцэх тухай		24	0.3%
Мал хулгайлах гэмт хэрэгтэй тэмцэх, түүнээс урьдчилан		9	0.10%
Галт зэвсгийн тухай		9	0.10%
Тамхины хяналтын тухай		6	0.1%
Бусад хуулиар		5	0.10%

5.4 Согтууруулах ундааны зүйл хэрэглэсэн 513 хүн саатуулагдсанаас 16 буюу 3.1 хувь нь эмэгтэй, 3 буюу 0.5 хувь нь 18 хүртэлх насны хүмүүс байна. 4 хүнийг сайн дурын эмчилгээнд хамруулсан байна.

ЗАВХАН АЙМАГТ БҮРТГЭГДСЭН ГЭМТ ХЭРЭГ, ЗАХИРГААНЫ ЗӨРЧЛИЙН НӨХЦӨЛ БАЙДАЛ

Нэг. Бүртгэгдсэн гэмт хэрэг

1.1 Завхан аймаг дахь цагдаагийн газарт иргэд, аж ахуйн нэгж, байгууллагаас гэмт хэрэг, захиргааны зөрчлийн шинжтэй 1509 гомдол, мэдээлэл хүлээн авч шалгаснаас 97.9 хувийг хуулийн хугацаанд шийдвэрлэжээ.

1.2 2016 онд орон нутагт 9222 гэмт хэрэг бүртгэгдсэний 259 буюу 2.8 хувийг Завхан аймагт бүртгэгдсэн гэмт хэрэг эзэлж, өмнөх оны мөн үеэс Завхан аймагт бүртгэгдсэн гэмт хэрэг 34 буюу 15.1 хувиар өссөн байна.

1.3 Бүртгэгдсэн нийт гэмт хэрэг /сумдаар/:

1.4 Бүртгэгдсэн гэмт хэрэг /хэргийн ангиллаар/:

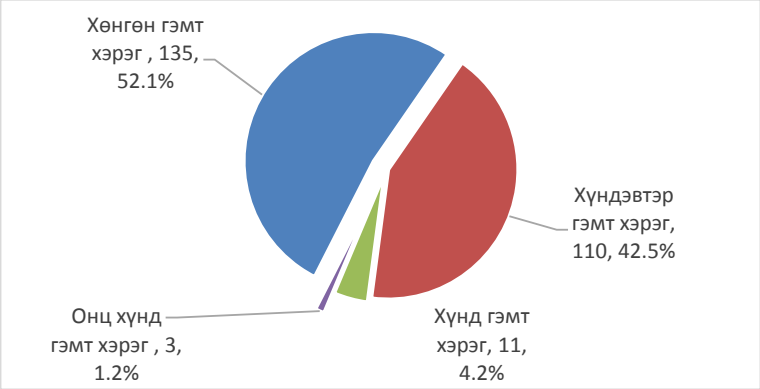

Гэмт хэргийн ангиллаар хэргийн өсөлт, бууралтыг өмнөх оны мөн үетэй харьцуулахад:

- хүндэвтэр гэмт хэрэг 14.6
-хөнгөн гэмт хэрэг 26.2 хувиар тус тус өсч
- хүнд гэмт хэрэг 31.2
- онц хүнд гэмт хэрэг 50.0 хувиар тус тус буурсан үзүүлэлттэй байна.

1.5 Нийт бүртгэгдсэн гэмт хэрэг /хэргийн төрлөөр/:

Гэмт хэргийн төрөл	Бүртгэгдсэн хэрэг		Өсөлт, бууралтын хувь	Нийт хэрэгт эзлэх хувь
	2015 он	2016 он		
	4	1	-75.0	0.4
	72	97	34.7	37.5
	6	8	33.3	3.1
	74	96	29.7	37.1
	1	-	-	-
	5	7	40.0	2.7
	3	2	-33.3	0.7
	7	5	-28.6	1.9
	15	13	-13.3	5.0
	11	3	-72.7	1.2
	27	27	0.0	10.4

1.6 Гэмт хэрэг үйлдэгдсэн гараг

Даваа	•31	12.0%
Мягмар	•37	14.3%
Лхагва	•42	16.2%
Пүрэв	•35	13.5%
Баасан	•44	17.0%
Бямба	•40	15.4%
Ням	•30	11.6%

1.7 Гэмт хэрэг үйлдэгдсэн цаг:

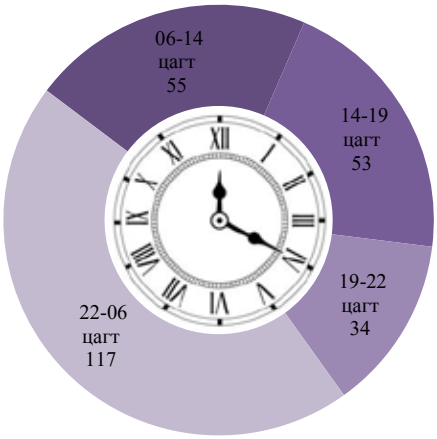

Хоёр. Гэмт хэргийн илрүүлэлт

2.1 Гэмт хэргийн илрүүлэлтийн хувь:

-Орон нутагт 71.6, Завхан аймагт 60.7 хувь байгаа нь өмнөх оны мөн үеийнхээс орон нутагт 0.8 нэгжээр өсч, Завхан аймагт 8.4 нэгжээр буурсан байна.

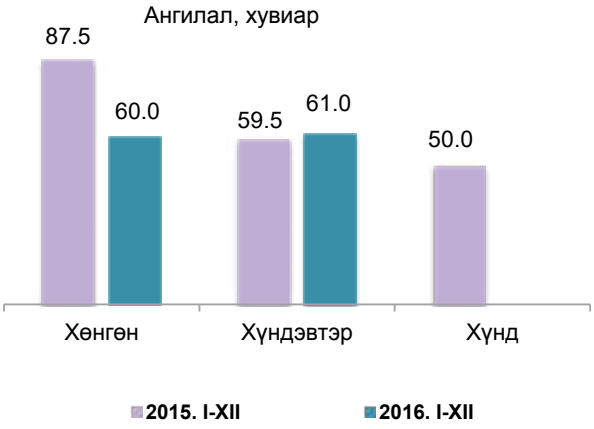

2.2 Бүртгэгдэх үедээ сэжигтнээр тооцвол зохих этгээд нь тогтоогдоогүй:

- 84 гэмт хэрэг бүртгэгдсэн нь өмнөх оны мөн үетэй харьцуулбал 23.5 хувиар өссөн,
-Үүнээс 51 гэмт хэргийн яллагдагчаар татагдвал зохих этгээдийг олж илрүүлсэн нь өмнөх оны мөн үетэй харьцуулбал 8.5 хувиар буурсан байна.

Гурав. Гэмт хэрэгт холбогдогч

3.1 Гэмт хэрэгт холбогдсон хүн:

Нийт 264 хүн шалгагдсан нь өмнөх оны мөн үетэй харьцуулахад 12.0 хувиар өссөн. 15 буюу 5.7 хувь нь эмэгтэй, 249 буюу 94.3 хувь нь эрэгтэй хүн гэмт хэрэгт холбогдон шалгагдсан. 34 буюу 13.7 хувь нь хүүхэд байгаа нь өмнөх оны мөн үетэй харьцуулахад 78.9 хувиар өссөн байна.

3.2 Гэмт хэрэгт холбогдогчдын нас, нийгмийн байдал:

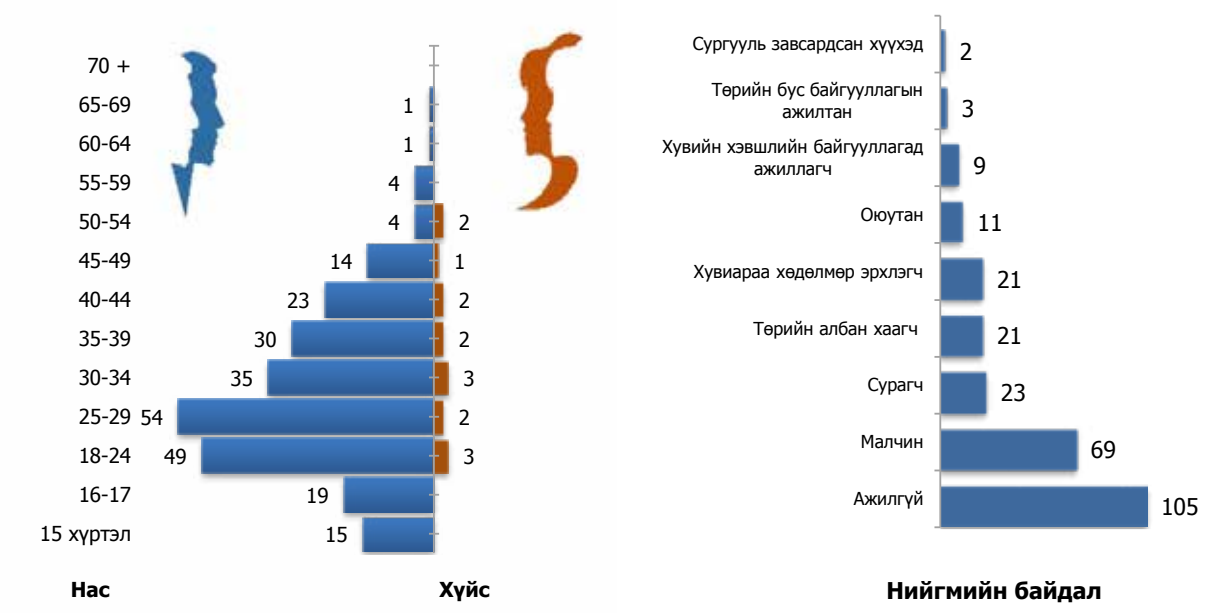

Дөрөв. Гэмт хэргийн хохирогч, хохирол

4.1 Гэмт хэргийн улмаас

1 аж ахуйн нэгж, байгууллага, 285 иргэн хохирч, үүнээс 13 хүн нас барж, 90 хүн гэмтсэн нь өмнөх оны мөн үетэй харьцуулбал, нас барсан хүн 7 буюу 85.7 хувиар өсөж, гэмтсэн хүн 3 буюу 3.2 хувиар буурсан байна.

Иргэн, аж ахуйн нэгж, байгууллагад учирсан 497.6 сая төгрөгийн хохирлын 280.1 сая төгрөг буюу 56.3 хувийг нөхөн төлүүлж, 356.6 сая төгрөгийн хөрөнгө битүүмжилжээ.

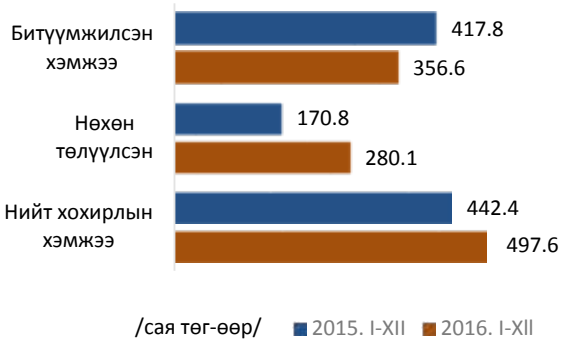

Тав. Захиргааны зөрчил

5.1 Захиргааны зөрчлийн тоо:

Нийт 5621 /давхардсан тоогоор/ захиргааны зөрчил бүртгэгдсэн нь өмнөх оны мөн үетэй харьцуулахад 4047 буюу 41.9 хувиар буурсан үзүүлэлттэй байна.

-Зөрчил гаргасан 5226 иргэн, 5 аж ахуйн нэгж, байгууллагад 295.5 сая төгрөгөөр торгох,

- 334 хүнийг торгож, тээврийн хэрэгсэл жолоодох эрх хасах,
- 55 хүнд баривчлах шийтгэл ногдуулсан байна.

5.2 Шийтгэл ногдуулсан эрх бүхий албан тушаалтнаар нь авч үзвэл: 5448 буюу 96.9 хувьд цагдаагийн байгууллагын эрх бүхий алба хаагч, 173 буюу 3.1 хувьд шүүгч шийтгэл ногдуулсан байна.

5.3 Захиргааны зөрчил /шийтгэл ногдуулсан хуулиар/:

Хуулийн нэр	График	Тоо	Хувь
Замын хөдөлгөөний аюулгүй байдлын тухай		4389	78.08%
Захиргааны хариуцлагын тухай		1189	21.15%
Архидан согтуурахтай тэмцэх тухай		27	0.48%
Жолоочийн даатгалын тухай		6	0.11%
Тамхины хяналтын тухай		5	0.09%
Галт зэвсгийн тухай		1	0.02%
Гэмт хэргээс урьдчилан сэргийлэх тухай		1	0.02%
Бусад хуулиар		3	0.05%

5.4 Согтууруулах ундааны зүйл хэрэглэсэн 619 хүн саатуулагдсанаас 14 буюу 2.2 хувь нь эмэгтэй, 4 буюу 0.6 хувь нь 18 хүртэлх насны хүмүүс байна. 3 хүнийг сайн дурын эмчилгээнд хамруулсан байна.

ОРХОН АЙМАГТ БҮРТГЭГДСЭН ГЭМТ ХЭРЭГ, ЗАХИРГААНЫ ЗӨРЧЛИЙН НӨХЦӨЛ БАЙДАЛ

Нэг. Бүртгэгдсэн гэмт хэрэг

1.1. Орхон аймаг дахь Цагдаагийн газарт иргэд, аж ахуйн нэгж, байгууллагаас гэмт хэрэг, захиргааны зөрчлийн шинжтэй 12442 гомдол, мэдээлэл хүлээн авч шалгаснаас 98.8 хувийг хуулийн хугацаанд шийдвэрлэжээ.

1.2 2016 онд орон нутагт 9222 гэмт хэрэг бүртгэгдсэний 528 буюу 5.7 хувийг Орхон аймагт бүртгэгдсэн гэмт хэрэг эзэлж, өмнөх оны мөн үеэс Орхон аймагт бүртгэгдсэн гэмт хэрэг 38 буюу 6.7 хувиар буурсан байна.

1.3 Бүртгэгдсэн нийт гэмт хэрэг /сумдаар/:

1.4 Бүртгэгдсэн гэмт хэрэг /хэргийн ангиллаар/:

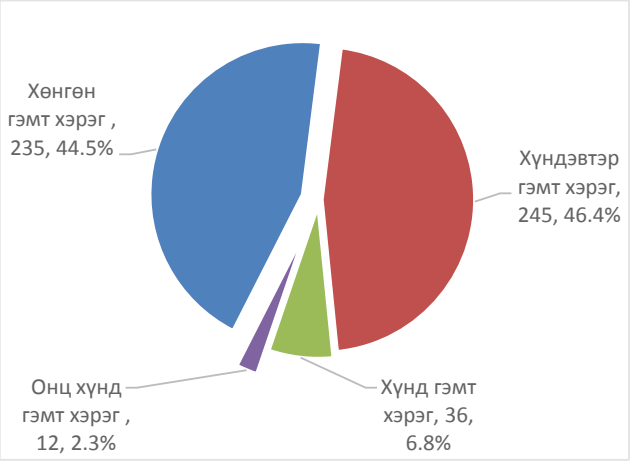

1.5 Гэмт хэргийн ангиллаар хэргийн өсөлт, бууралтыг өмнөх оны мөн үетэй харьцуулахад хөнгөн гэмт хэрэг 17.8 хувиар буурч, хүндэвтэр гэмт хэрэг 3.8, хүнд гэмт хэрэг 12.5 хувиар тус тус өсч, онц хүнд гэмт хэрэг мөн үеийн түвшинд байна.

1.6 Гэмт хэргийн илрүүлэлтийн хувь:

Орон нутагт 71.6, Орхон аймагт 70.3 хувь байгаа нь өмнөх оны мөн үеийнхээс орон нутагт 0.8 нэгжээр өсч, Орхон аймагт 0.1 нэгжээр буурсан байна.

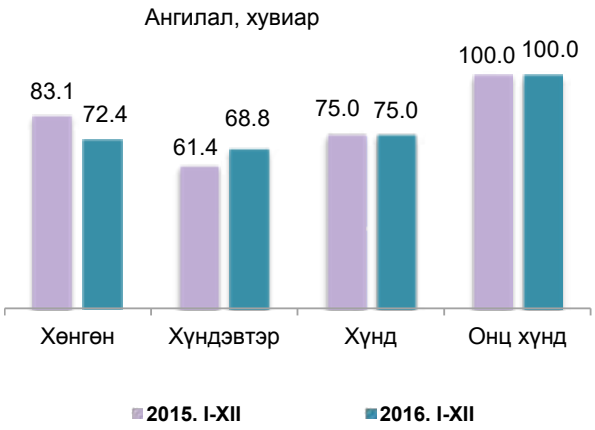

1.7 Бүртгэгдэх үедээ сэжигтнээр тооцвол зохих этгээд нь тогтоогдоогүй:

185 гэмт хэрэг бүртгэгдсэн нь өмнөх оны мөн үетэй харьцуулбал 7.6 хувиар,

Үүнээс 130 гэмт хэргийн яллагдагчаар татагдвал зохих этгээдийг олж илрүүлсэн нь өмнөх оны мөн үетэй харьцуулбал 7.4 хувиар тус тус өссөн байна.

1.8 Нийт бүртгэгдсэн гэмт хэрэг /хэргийн төрлөөр/:

Гэмт хэргийн төрөл	Бүртгэгдсэн хэрэг 2015 он	2016 он	Өсөлт, бууралтын хувь	Нийт хэрэгт эзлэх хувь
	4	7	75.0	1.0
	230	218	-5.2	41.3
	14	14	0.0	2.7
	137	167	21.9	31.6
	5	2	-60.0	0.4
	5	12	2.4 дахин	2.3
	27	13	-51.9	2.5
	9	11	22.2	2.1
	11	12	9.1	2.3
	48	21	-56.3	3.9
	1	-	-	-
	5	3	-40.0	0.5
	70	48	-31.4	9.1

1.9 Гэмт хэрэг үйлдэгдсэн гараг:

1.10 Гэмт хэргийн үйлдэгдсэн цаг:

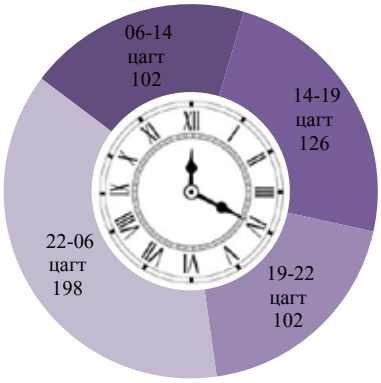

Хоёр. Гэмт хэрэгт холбогдогч

2.1 Гэмт хэрэгт холбогдсон хүн:

Нийт 539 хүн шалгагдсан нь өмнөх оны мөн үетэй харьцуулахад 3.6 хувиар буурсан.

80 буюу 14.8 хувийг эмэгтэй хүн эзэлж байгаа нь өмнөх оны мөн үеийнхээс 22.3 хувиар буурч, 38 буюу 7.1 хувийг хүүхэд эзэлж байгаа нь өмнөх оны мөн үетэй харьцуулахад 22.6, 459 буюу 85.2 хувь нь эрэгтэй хүн байгаа нь өмнөх оны мөн үеийнхээс 0.6 хувиар тус тус өссөнр байна.

2.2 Гэмт хэрэгт холбогдогчдын нас, нийгмийн байдал:

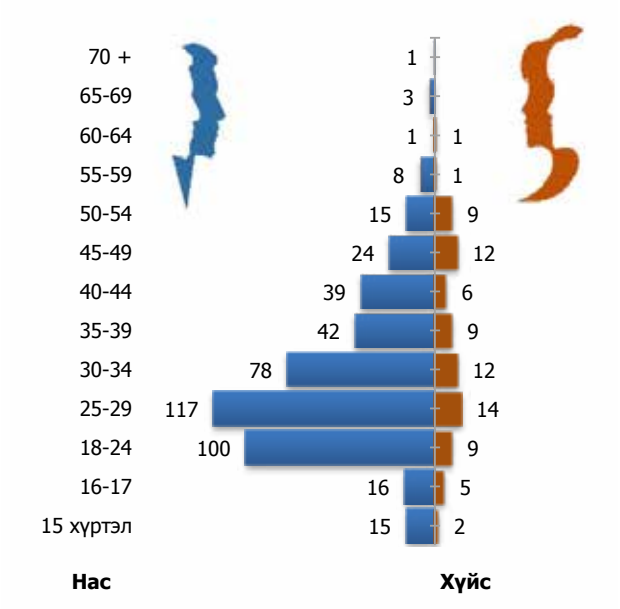

Гурав. Гэмт хэргийн хохирогч, хохирол

3.1 Гэмт хэргийн улмаас

8 аж ахуйн нэгж, байгууллага, 536 иргэн хохирч, үүнээс 253 буюу 47.2 хувь нь эмэгтэй хүн гэмт хэрэгт өртөж, 14 хүн нас барж, 279 хүн гэмтсэн нь өмнөх оны мөн үетэй харьцуулбал, нас барсан хүн 7 буюу 33.3 хувиар, гэмтсэн хүн 32 буюу 10.3 хувиар тус тус буурсан байна.

Иргэн, аж ахуйн нэгж, байгууллагад учирсан 1085.2 сая төгрөгийн хохирлын 719.5 сая төгрөг буюу 66.3 хувийг нөхөн төлүүлж, 45.6 сая төгрөгийн хөрөнгө битүүмжилжээ.

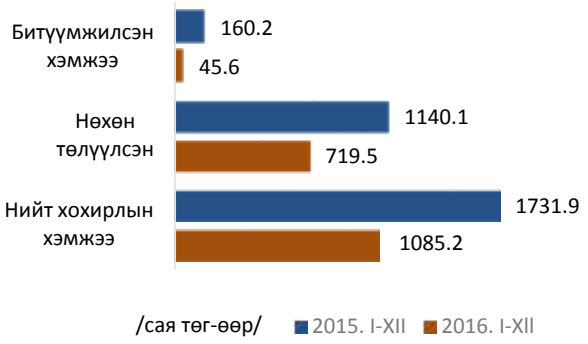

Дөрөв. Захиргааны зөрчил

4.1 Захиргааны зөрчлийн тоо:

Нийт 15095 /давхардсан тоогоор/ захиргааны зөрчил бүртгэгдсэн нь өмнөх оны мөн үетэй харьцуулахад 2649 буюу 14.9 хувиар буурсан үзүүлэлттэй байна.

-Зөрчил гаргасан 13480 иргэн, 2 албан тушаалтан, 18 аж ахуйн нэгж, байгууллагад 830.7 сая төгрөгөөр торгох, үүнээс 1217 хүнийг торгож, тээврийн хэрэгсэл жолоодох эрх хасах,

- 378 хүнд баривчлах шийтгэл ногдуулсан байна.

4.2 Шийтгэл ногдуулсан эрх бүхий албан тушаалтнаар нь авч үзвэл: 14688 буюу 97.3 хувьд цагдаагийн байгууллагын эрх бүхий алба хаагч, 407 буюу 2.7 хувьд шүүгч шийтгэл ногдуулсан байна.

4.3 Захиргааны зөрчил /шийтгэл ногдуулсан хуулиар/:

Хуулийн нэр	График	Тоо	Хувь
Замын хөдөлгөөний аюулгүй байдлын тухай		9383	62.2%
Захиргааны хариуцлагын тухай		5674	37.6%
Архидан согтуурахтай тэмцэх тухай		18	0.1%
Тамхины хяналтын тухай		11	0.1%
Галт зэвсгийн тухай		1	0.0%
Гэмт хэргээс урьдчилан сэргийлэх тухай		1	0.0%
Бусад хуулиар		7	0.0%

4.4 Согтууруулах ундааны зүйл хэрэглэсэн 4854 хүн саатуулагдсанаас 407 буюу 8.4 хувь нь эмэгтэй, 13 буюу 0.3 хувь нь 18 хүртэлх насны хүмүүс байна. 9 хүнийг сайн дурын эмчилгээнд хамруулсан байна.

ӨВӨРХАНГАЙ АЙМАГТ БҮРТГЭГДСЭН ГЭМТ ХЭРЭГ, ЗАХИРГААНЫ ЗӨРЧЛИЙН НӨХЦӨЛ БАЙДАЛ

Нэг. Бүртгэгдсэн гэмт хэрэг

1.1. Өвөрхангай аймаг дахь цагдаагийн газар иргэд, аж ахуйн нэгж, байгууллагаас гэмт хэрэг, захиргааны зөрчлийн шинжтэй 3339 гомдол, мэдээлэл хүлээн авч шалгаснаас 99.1 хувийг хуулийн хугацаанд шийдвэрлэжээ.

1.2 2016 онд орон нутагт 9222 гэмт хэрэг бүртгэгдсэний 508 буюу 5.5 хувийг Өвөрхангай аймагт бүртгэгдсэн гэмт хэрэг эзэлж, өмнөх оны мөн үеэс бүртгэгдсэн гэмт хэрэг 34 буюу 6.3 хувиар буурсан байна.

1.3 Бүртгэгдсэн нийт гэмт хэрэг /сумдаар/:

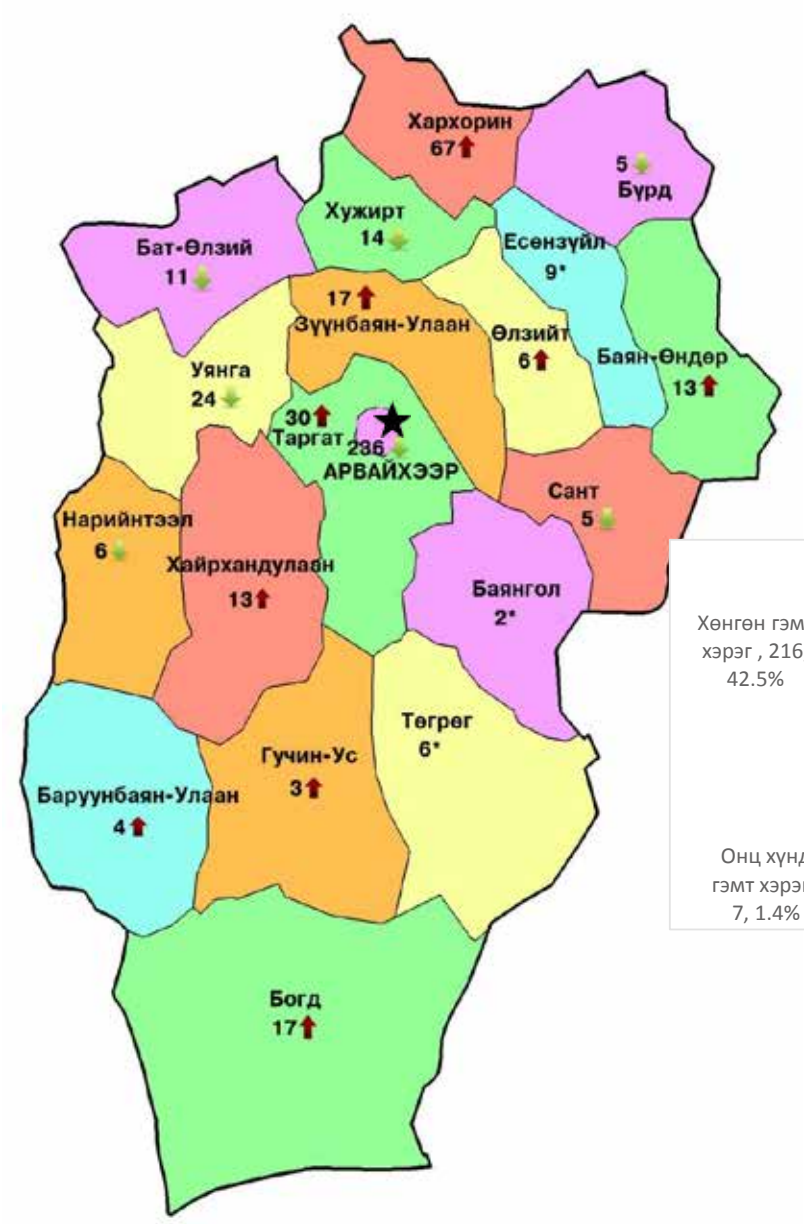

1.4 Бүртгэгдсэн гэмт хэрэг /хэргийн ангиллаар/:

Гэмт хэргийн ангиллаар хэргийн өсөлт, бууралтыг өмнөх оны мөн үетэй харьцуулахад:

- хүндэвтэр гэмт хэрэг 17.9,
- хүнд гэмт хэрэг 17.2 хувь тус тус буурч,
- онц хүнд гэмт хэрэг 40.0,
- хөнгөн гэмт хэрэг 13.7 хувиар тус тус өссөн үзүүлэлттэй байна.

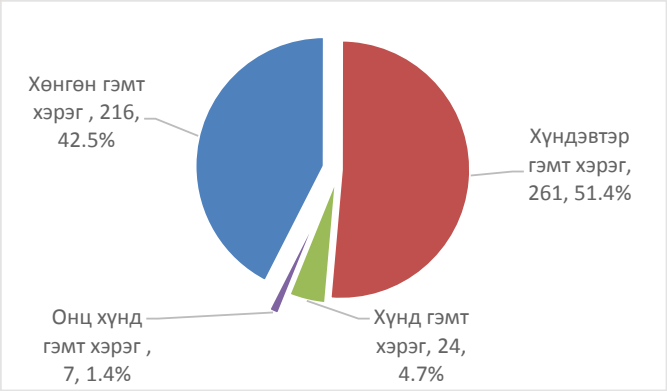

1.5 Нийт бүртгэгдсэн гэмт хэрэг /хэргийн төрлөөр/:

Гэмт хэргийн төрөл	Бүртгэгдсэн хэрэг		Өсөлт, бууралтын хувь	Нийт хэрэгт эзлэх хувь
	2015 он	2016 он		
	2	5	2.5 дахин	0.9
	152	159	4.6	31.2
	12	5	-58.3	0.9
	253	204	-19.4	40.1
	1	2	2.0 дахин	0.3
	4	3	-25.0	0.5
	10	5	-50.0	0.9
	1	2	2.0 дахин	0.3
	6	12	2.0 дахин	2.3
	58	58	0.0	11.4
	8	6	-25.0	1.8
	35	47	51.4	9.4

1.6 Гэмт хэрэг үйлдэгдсэн гараг:

Даваа	•76	14.9%
Мягмар	•87	17.1%
Лхагва	•76	14.9%
Пүрэв	•78	15.3%
Баасан	•68	13.3%
Бямба	•66	12.9%
Ням	•57	11.6%

1.7 Гэмт хэргийн үйлдэгдсэн цаг:

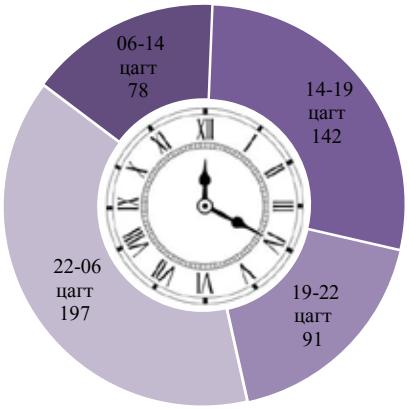

Хоёр. Гэмт хэргийн илрүүлэлт

2.1 Орон нутагт 71.6, Өвөрхангай аймагт 66.5 хувь байгаа нь өмнөх оны мөн үеийнхээс орон нутагт 0.8 нэгжээр өсч, Өвөрхангай аймагт 0.3 нэгжээр буурсан байна.

2.2 Бүртгэгдэх үедээ сэжигтнээр тооцвол зохих этгээд нь тогтоогдоогүй:

- 248 гэмт хэрэг бүртгэгдсэн нь өмнөх оны мөн үетэй харьцуулбал 4.2 хувиар,

-Үүнээс 165 гэмт хэргийн яллагдагчаар татагдвал зохих этгээдийг олж илрүүлсэн нь өмнөх оны мөн үетэй харьцуулбал 4.6 хувиар тус тус буурсан байна.

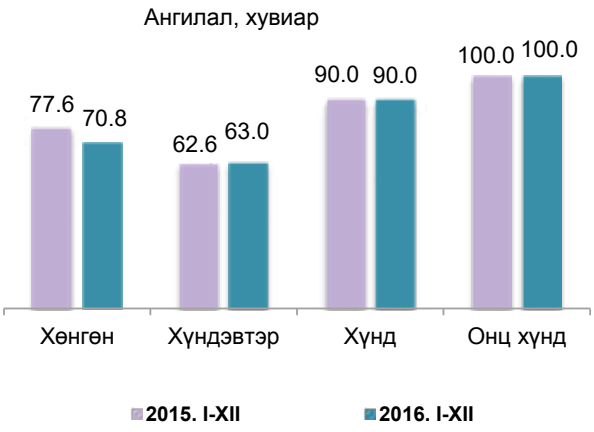

Гурав. Гэмт хэрэгт холбогдогч

3.1 Гэмт хэрэгт холбогдсон хүн:

Нийт 506 хүн шалгагдсан нь өмнөх оны мөн үетэй харьцуулахад 10.6 хувиар буурсан.

47 буюу 9.2 хувийг эмэгтэй хүн эзэлж байгаа нь өмнөх оны мөн үеийнхээс 14.5 хувиар, 459 буюу 90.8 хувь нь эрэгтэй хүн байгаа нь өмнөх оны мөн үеийнхээс 5.4 хувиар тус тус буурч, 58 буюу 11.4 хувийг хүүхэд эзэлж байгаа нь өмнөх оны мөн үетэй харьцуулахад 3.5 хувиар өссөн байна.

3.2 Гэмт хэрэгт холбогдогчдын нас, нийгмийн байдал:

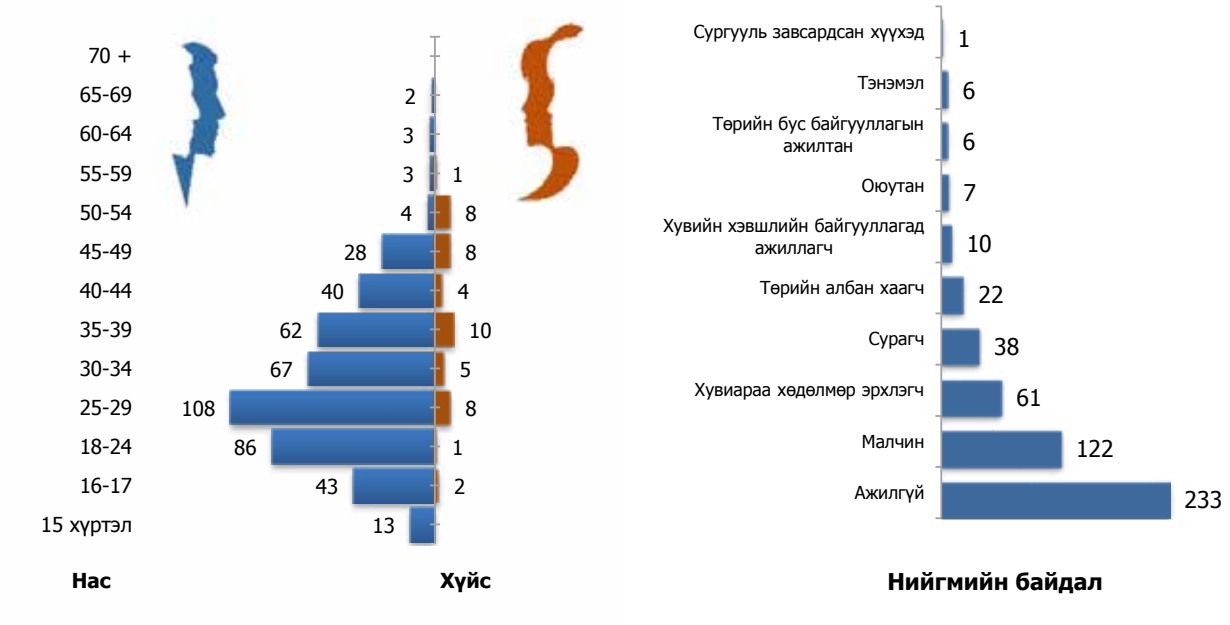

Дөрөв. Гэмт хэргийн хохирогч, хохирол

4.1 Гэмт хэргийн улмаас

Нийт 531 иргэн хохирч үүнээс 33 хүн нас барж, 244 хүн гэмтсэн, 180 буюу 33.9 хувь нь эмэгтэй хүн гэмт хэрэгт өртөж хохирсон байна.

Иргэн, аж ахуйн нэгж, байгууллагад учирсан 971.5 сая төгрөгийн хохирлын 615.0 сая төгрөг буюу 63.3 хувийг нөхөн төлүүлж, 237.7 сая төгрөгийн хөрөнгө битүүмжилжээ.

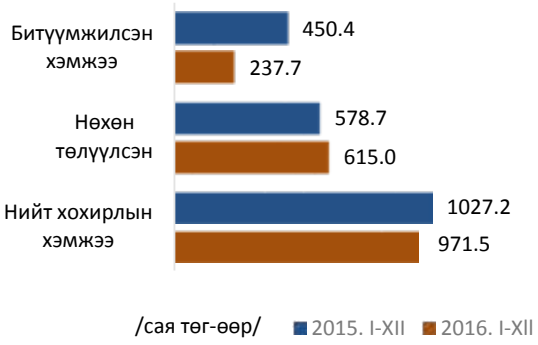

Тав. Захиргааны зөрчил

5.1 Захиргааны зөрчлийн тоо:

Нийт 8846 /давхардсан тоогоор/ захиргааны зөрчил бүртгэгдсэн нь өмнөх онтой харьцуулахад 190 буюу 2.1 хувиар буурсан үзүүлэлттэй байна.

-Зөрчил гаргасан 8297 иргэнийг 372.4 сая төгрөгөөр торгох, үүнээс 334 хүнийг торгож, тээврийн хэрэгсэл жолоодох эрх хасах,

- 215 хүнд баривчлах шийтгэл ногдуулсан байна.

5.2 Шийтгэл ногдуулсан эрх бүхий албан тушаалтнаар нь авч үзвэл: 8572 буюу 96.9 хувьд цагдаагийн байгууллагын эрх бүхий алба хаагч, 274 буюу 3.1 хувьд шүүгч шийтгэл ногдуулсан байна.

5.3 Захиргааны зөрчил /шийтгэл ногдуулсан хуулиар/:

Хуулийн нэр	График	Тоо	Хувь
Замын хөдөлгөөний аюулгүй байдлын тухай		5704	64.40%
Захиргааны хариуцлагын тухай		3024	34.10%
Мал хулгайлах гэмт хэрэгтэй тэмцэх, түүнээс урьдчилан сэргийлэх тухай		16	0.1%
Галт зэвсгийн тухай		15	0.00%
Тамхины хяналтын тухай		7	0.00%
Архидан согтуурахтай тэмцэх тухай		5	0.00%
Жолоочийн даатгалын тухай		5	0.00%
Гэмт хэргээс урьдчилан сэргийлэх тухай		2	0.00%
Бусад хуулиар		1	0.00%

5.4 Согтууруулах ундаа хэрэглэсэн үедээ гэмт хэрэг, зөрчилд холбогдон 1272 этгээд саатуулагдсанаас 28 буюу 2.2 хувь нь эмэгтэй, 4 буюу 0.3 хувь нь 18 хүртэлх насны хүмүүс байна. 45 хүнийг сайн дурын эмчилгээнд хамруулсан байна.

ӨМНӨГОВЬ АЙМАГТ БҮРТГЭГДСЭН ГЭМТ ХЭРЭГ, ЗАХИРГААНЫ ЗӨРЧЛИЙН НӨХЦӨЛ БАЙДАЛ

Нэг. Бүртгэгдсэн гэмт хэрэг

1.1. Өмнөговь аймаг дахь цагдаагийн газар иргэд, аж ахуйн нэгж, байгууллагаас гэмт хэрэг, захиргааны зөрчлийн шинжтэй 3215 гомдол, мэдээлэл хүлээн авч шалгаснаас 89.9 хувийг хуулийн хугацаанд шийдвэрлэжээ.

1.2. 2016 онд орон нутагт 9222 гэмт хэрэг бүртгэгдсэний 409 буюу 4.4 хувийг Өмнөговь аймагт бүртгэгдсэн гэмт хэрэг эзэлж, өмнөх оны мөн үеэс Өмнөговь аймагт бүртгэгдсэн гэмт хэрэг 13 буюу 3.3 хувиар буурсан байна.

1.3 Бүртгэгдсэн нийт гэмт хэрэг /сумдаар/:

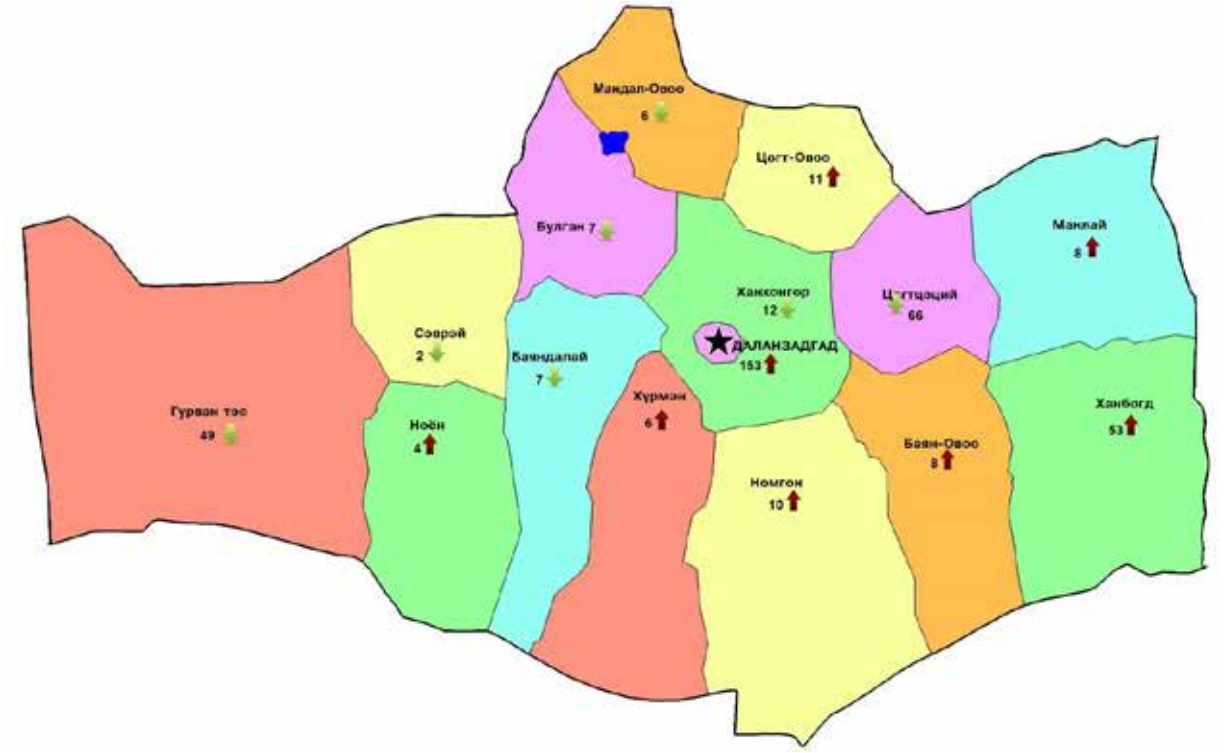

1.4 Бүртгэгдсэн гэмт хэрэг /хэргийн ангиллаар/:

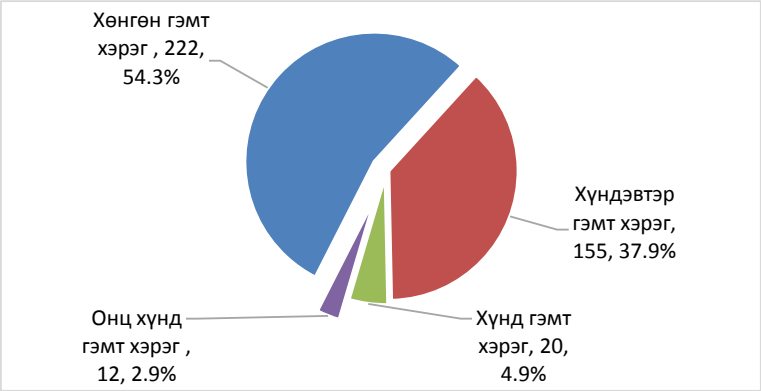

Гэмт хэргийн ангиллаар хэргийн өсөлт, бууралтыг өмнөх оны мөн үетэй харьцуулахад:

- хүндэвтэр гэмт хэрэг 1.9 хувиар буурч,
- хөнгөн гэмт хэрэг 3.3,
- хүнд гэмт хэрэг 17.6 хувиар,
- онц хүнд гэмт хэрэг 2.0 дахин тус тус өссөн үзүүлэлттэй байна.

1.5 Бүртгэгдсэн гэмт хэрэг /хэргийн төрлөөр/:

Гэмт хэргийн төрөл	Бүртгэгдсэн хэрэг 2015 он	Бүртгэгдсэн хэрэг 2016 он	Өсөлт, бууралтын хувь	Нийт хэрэгт эзлэх хувь
	8	7	-12.5	0.9
	240	233	-2.9	28.7
	9	14	55.6	1.7
	329	242	-26.4	29.8
	1	1	-	0.1
	1	5	5.0 дахин	0.6
	16	17	6.3	2.1
	15	-	-	-
	32	28	-12.5	3.4
	123	121	-1.6	14.9
	10	51	5.1 дахин	6.3
	12	21	75.0	2.6
	67	72	7.5	8.9

1.6 Гэмт хэргийн үйлдэгдсэн гараг:

Даваа	•113	13.9%
Мягмар	•112	13.8%
Лхагва	•122	15.0%
Пүрэв	•113	13.9%
Баасан	•127	15.6%
Бямба	•107	13.2%
Ням	•118	14.5%

1.7 Гэмт хэргийн үйлдэгдсэн цаг:

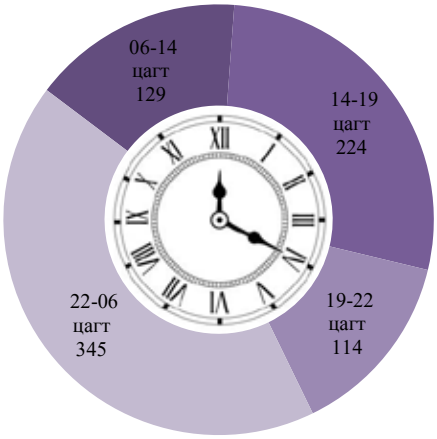

Хоёр. Гэмт хэргийн илрүүлэлт

2.1 Гэмт хэргийн илрүүлэлтийн хувь:

- Орон нутагт 71.9, Төв аймагт 71.7 хувь байгаа нь өмнөх оны мөн үеийнхээс орон нутагт 1.1 нэгжээр өсч, Төв аймагт 4.8 нэгжээр буурсан үзүүлэлт байна.

2.2 Бүртгэгдэх үедээ сэжигтнээр тооцвол зохих этгээд нь тогтоогдоогүй:

- 92 гэмт хэрэг бүртгэгдсэн нь өмнөх оны мөн үетэй харьцуулбал 6.1 хувиар,

-Үүнээс 66 гэмт хэргийн яллагдагчаар татагдвал зохих этгээдийг олж илрүүлсэн нь өмнөх оны мөн үетэй харьцуулбал 12.0 хувиар тус тус буурсан байна.

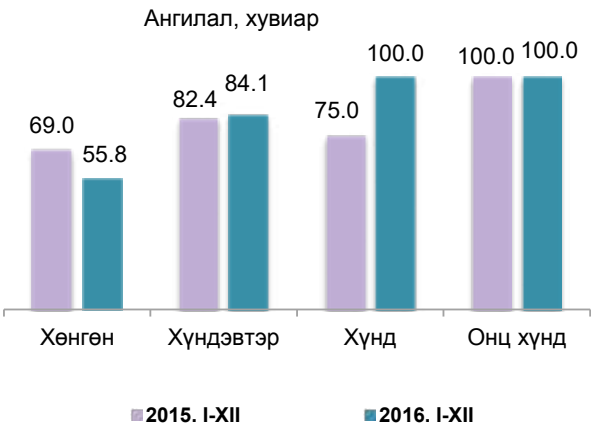

Гурав. Гэмт хэрэгт холбогдсон хүн

3.1 Гэмт хэрэгт холбогдсон хүн:

Нийт 442 хүн шалгагдсан нь өмнөх оны мөн үетэй харьцуулахад 1.3 хувиар буурсан. 46 буюу 10.4 хувь нь эмэгтэй, 396 буюу 89.6 хувь нь эрэгтэй хүн гэмт хэрэгт холбогдон шалгагдсан. 15 буюу 3.4 хувь нь хүүхэд байгаа нь өмнөх оны мөн үетэй харьцуулахад 25.0 хувиар буурсан байна.

3.2 Гэмт хэрэгт холбогдогчдын нас, нийгмийн байдал:

Дөрөв. Гэмт хэргийн хохирогч, хохирол

4.1 Гэмт хэргийн улмаас

8 байгууллага, 429 иргэн хохирч, үүнээс 28 хүн нас барж, 235 хүн гэмтсэн, 165 буюу 38.5 хувь нь эмэгтэй хүн гэмт хэрэгт өртөж хохирсон байна.

Иргэн, аж ахуйн нэгж, байгууллагад учирсан 3.7 тэрбум төгрөгийн хохирлын 1.8 тэрбум төгрөг буюу 51.0 хувийг нөхөн төлүүлж, 2.1 тэрбум төгрөгийн хөрөнгө битүүмжилжээ.

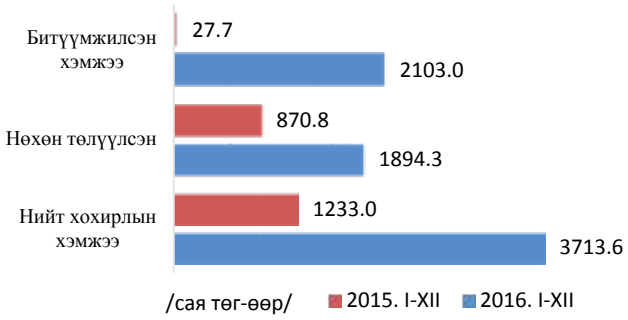

Тав. Захиргааны зөрчлийн тоо:

5.1 Захиргааны зөрчлийн тоо:

Нийт 12493 /давхардсан тоогоор/ захиргааны зөрчил бүртгэгдсэн нь өмнөх оны мөн үетэй харьцуулахад 1105 буюу 9.7 хувиар өссөн үзүүлэлттэй байна.

-Зөрчил гаргасан 11760 иргэн, 8 аж ахуйн нэгж, байгууллагад 715.7 сая төгрөгөөр торгох,
- 676 хүнийг торгож, тээврийн хэрэгсэл жолоодох эрх хасах,
- 49 хүнд баривчлах шийтгэл ногдуулсан байна.

5.2 Шийтгэл ногдуулсан эрх бүхий албан тушаалтнаар нь авч үзвэл: 12444 буюу 99.6 хувьд цагдаагийн байгууллагын эрх бүхий алба хаагч, 49 буюу 0.4 хувьд шүүгч шийтгэл ногдуулсан байна.

5.3 Захиргааны зөрчил /шийтгэл ногдуулсан хуулиар/:

Хуулийн нэр	График	Тоо	Хувь
Замын хөдөлгөөний аюулгүй байдлын тухай		10497	84.0%
Захиргааны хариуцлагын тухай		1924	15.4%
Архидан согтуурахтай тэмцэх тухай		49	0.4%
Тамхины хяналтын тухай		13	0.10%
Мал хулгайлах гэмт хэрэгтэй тэмцэх, түүнээс урьдчилан сэргийлэх тухай		8	0.06%
Галт зэвсгийн тухай		1	0.01%
Бусад хуулиар		1	0.01%

5.4 Согтууруулах ундааны зүйл хэрэглэсэн 670 хүн саатуулагдсанаас 13 буюу 1.9 хувь нь эмэгтэй хүмүүс байна. 1 хүнийг албадан эмчилгээнд хамруулсан байна.

СҮХБААТАР АЙМАГТ БҮРТГЭГДСЭН ГЭМТ ХЭРЭГ, ЗАХИРГААНЫ ЗӨРЧЛИЙН НӨХЦӨЛ БАЙДАЛ

Нэг. Бүртгэгдсэн гэмт хэрэг

1.1. Сүхбаатар аймаг дахь цагдаагийн газар иргэд, аж ахуйн нэгж, байгууллагаас гэмт хэрэг, захиргааны зөрчлийн шинжтэй 3681 гомдол, мэдээлэл хүлээн авч шалгаснаас 98.3 хувийг хуулийн хугацаанд шийдвэрлэжээ.

1.2 2016 онд орон нутагт 9222 гэмт хэрэг бүртгэгдсэний 319 буюу 3.4 хувийг Сүхбаатар аймагт бүртгэгдсэн гэмт хэрэг эзэлж, өмнөх оны мөн үеэс Сүхбаатар аймагт бүртгэгдсэн гэмт хэрэг 2 буюу 0.6 хувиар өссөн байна.

1.3 Бүртгэгдсэн нийт гэмт хэрэг /сумдаар/:

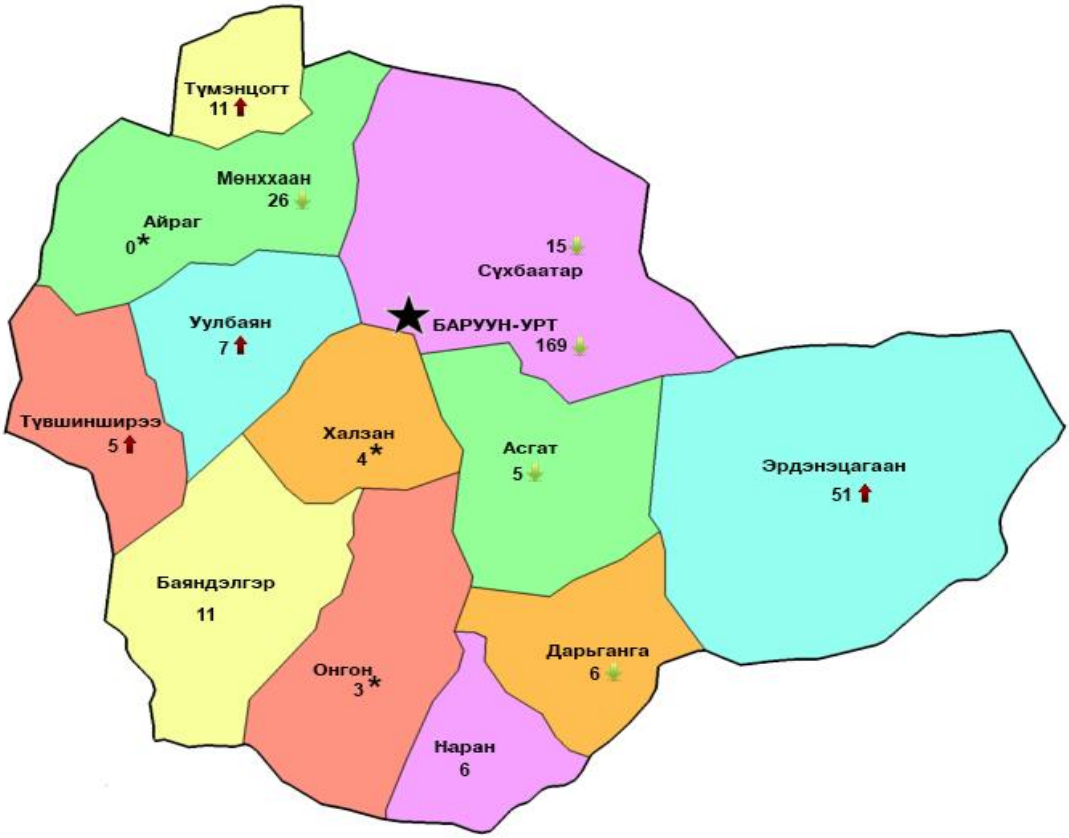

1.4 Бүртгэгдсэн гэмт хэрэг /хэргийн ангиллаар/:

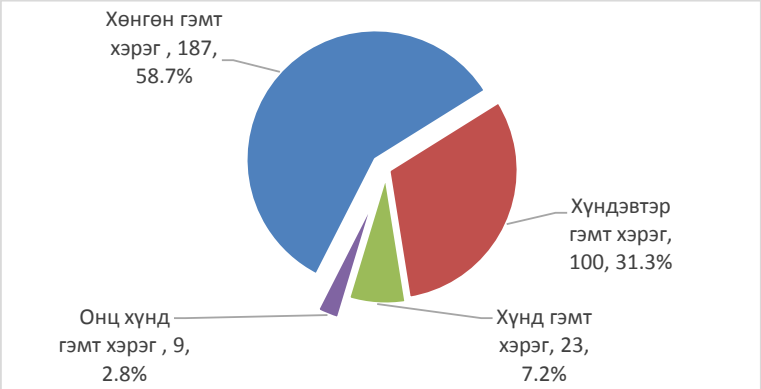

Гэмт хэргийн ангиллаар хэргийн өсөлт, бууралтыг өмнөх оны мөн үетэй харьцуулахад:

- хүндэвтэр гэмт хэрэг 35.9 хувь буурч,
- хүнд гэмт хэрэг 27.8 хувь
- хөнгөн гэмт хэрэг 33.6 хувь
- онц хүнд гэмт хэрэг 4.5 дахин тус тус өссөн үзүүлэлттэй байна.

1.5 Нийт бүртгэгдсэн гэмт хэрэг /хэргийн төрлөөр/:

Гэмт хэргийн төрөл	Бүртгэгдсэн хэрэг 2015 он	Бүртгэгдсэн хэрэг 2016 он	Өсөлт, бууралтын хувь	Нийт хэрэгт эзлэх хувь
	1	4	4.0 дахин	1.2
	100	119	19.0	37.3
	6	5	-16.7	1.5
	106	99	-6.6	31
	4	5	25.0	1.5
	16	7	-56.3	2.1
	5	3	-40.0	0.9
	26	1	-96.2	0.3
	22	24	9.1	7.5
	3	3	0.0	0.9
	5	5	0.0	1.5
	23	43	87.0	14.0

1.6 Гэмт хэрэг үйлдэгдсэн гараг:

Даваа	•51	15.9%
Мягмар	•53	16.6%
Лхагва	•58	18.1%
Пүрэв	•50	15.6%
Баасан	•44	13.7%
Бямба	•32	10.0%
Ням	•31	10.1%

1.7 Гэмт хэрэг үйлдэгдсэн цаг:

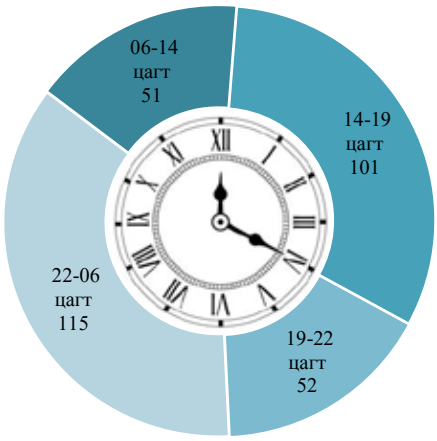

Хоёр. Гэмт хэргийн илрүүлэлт

2.1 Гэмт хэргийн илрүүлэлтийн хувь:

- Орон нутагт 71.6, Сүхбаатар аймагт 84.0 хувь байгаа нь өмнөх оны мөн үеийнхээс орон нутагт 0.8 нэгжээр өсч, Сүхбаатар аймагт 3.6 нэгжээр буурсан байна.

2.2 Бүртгэгдэх үедээ сэжигтнээр тооцвол зохих этгээд нь тогтоогдоогүй:

- 100 гэмт хэрэг бүртгэгдсэн нь өмнөх оны мөн үетэй харьцуулбал 3.1 хувиар өссөн.

- Үүнээс 84 гэмт хэргийн яллагдагчаар татагдвал зохих этгээдийг олж илрүүлсэн нь өмнөх оны мөн үетэй харьцуулбал 1.2 хувиар буурсан байна.

Гурав. Гэмт хэрэгт холбогдогч

3.1 Гэмт хэрэгт холбогдсон хүн:

Нийт 323 хүн шалгагдсан нь өмнөх оны мөн үетэй харьцуулахад 11.5 хувиар буурсан. 32 буюу 9.9 хувь нь эмэгтэй, 291 буюу 90.1 хувь нь эрэгтэй хүн гэмт хэрэгт холбогдон шалгагдсан. 11 буюу 3.4 хувь нь хүүхэд байгаа нь өмнөх оны мөн үетэй харьцуулахад 45.0 хувиар буурсан байна

3.2 Гэмт хэрэгт холбогдогчдын нас, нийгмийн байдал:

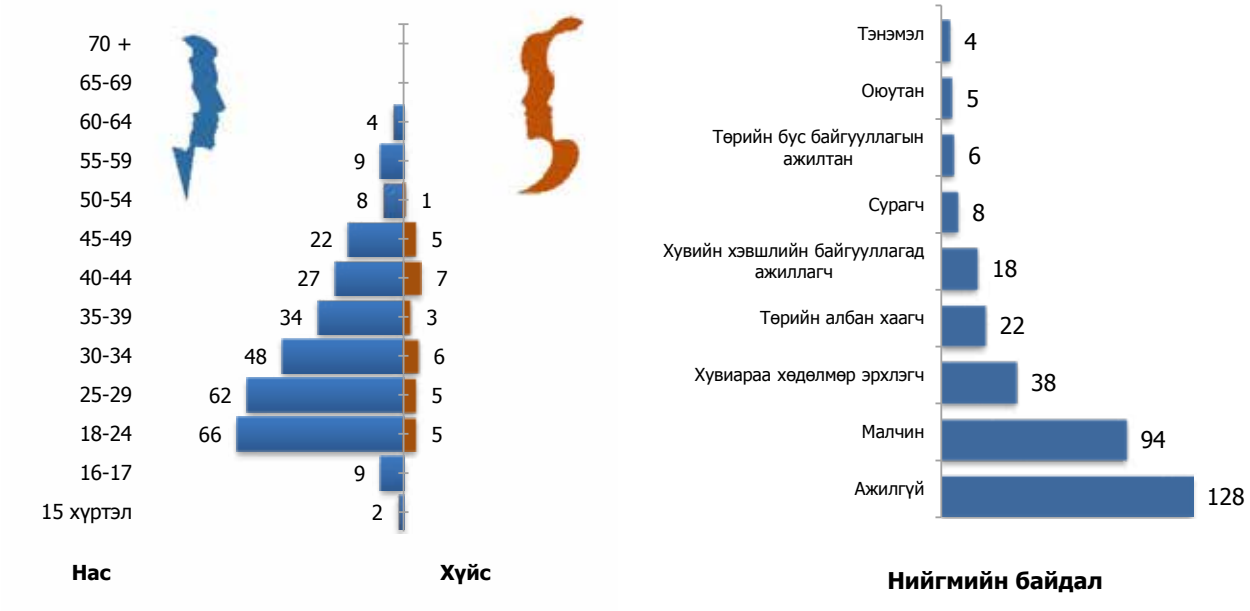

Дөрөв. Гэмт хэргийн хохирогч, хохирол

4.1 Гэмт хэргийн улмаас:

Нийт 345 иргэн хохирч үүнээс 21 хүн нас барж, 170 хүн гэмтсэн, 109 буюу 31.6 хувь нь эмэгтэй хүн гэмт хэрэгт өртөж хохирсон байна.

Иргэн, аж ахуйн нэгж, байгууллагад учирсан 674.5 сая төгрөгийн хохирлын 530.4 сая төгрөг буюу 78.6 хувийг нөхөн төлүүлж, 99.0 сая төгрөгийн хөрөнгө битүүмжилжээ.

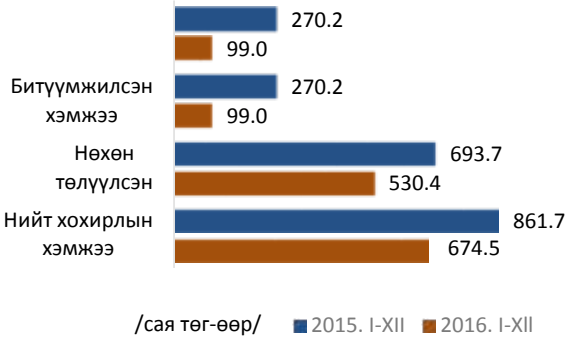

Тав. Захиргааны зөрчил

5.1 Захиргааны зөрчлийн тоо:

Нийт 5138 /давхардсан тоогоор/ захиргааны зөрчил бүртгэгдсэн нь өмнөх онтой харьцуулахад 2501 буюу 32.7 хувиар буурсан үзүүлэлттэй байна.

-Зөрчил гаргасан 4749 иргэн, 6 аж ахуйн нэгж, байгууллагад 312.5 сая төгрөгөөр торгох, үүнээс 330 хүнийг торгож, тээврийн хэрэгсэл жолоодох эрх хасах,

- 52 хүнд баривчлах шийтгэл ногдуулсан байна.

5.2 Шийтгэл ногдуулсан эрх бүхий албан тушаалтнаар нь авч үзвэл: 5079 буюу 98.8 хувьд цагдаагийн байгууллагын эрх бүхий алба хаагч, 59 буюу 1.2 хувьд шүүгч шийтгэл ногдуулсан байна.

5.3 Захиргааны зөрчил /шийтгэл ногдуулсан хуулиар/:

Эрүүгийн зүйл анги	График	Тоо	Хувь
Замын хөдөлгөөний аюулгүй байдлын тухай		3978	77.4%
Захиргааны хариуцлагын тухай		1068	20.7%
Архидан согтуурахтай тэмцэх тухай		26	0.1%
Тамхины хяналтын тухай		23	0.0%
Мал хулгайлах гэмт хэрэгтэй тэмцэх, түүнээс урьдчилан сэргийлэх тухай		22	0.0%
Галт зэвсгийн тухай		3	0.0%
Гэмт хэргээс урьдчилан сэргийлэх тухай		2	0.0%

5.4 Согтууруулах ундааны зүйл хэрэглэсэн 520 хүн саатуулагдсанаас 4 буюу 0.07 хувь нь эмэгтэй, 1 буюу 0.01 хувь нь 18 хүртэлх насны хүмүүс байна. 8 хүнийг сайн дурын эмчилгээнд хамруулсан байна..

СЭЛЭНГЭ АЙМАГТ БҮРТГЭГДСЭН ГЭМТ ХЭРЭГ, ЗАХИРГААНЫ ЗӨРЧЛИЙН НӨХЦӨЛ БАЙДАЛ

Нэг. Бүртгэгдсэн гэмт хэрэг

1.1. Сэлэнгэ аймаг дахь цагдаагийн газар иргэд, аж ахуйн нэгж, байгууллагаас гэмт хэрэг, захиргааны зөрчлийн шинжтэй 6228 гомдол, мэдээлэл хүлээн авч шалгаснаас 99.2 хувийг хуулийн хугацаанд шийдвэрлэжээ.

1.2 2016 онд орон нутагт 9222 гэмт хэрэг бүртгэгдсэний 669 буюу 7.3 хувийг Сэлэнгэ аймагт бүртгэгдсэн гэмт хэрэг эзэлж, өмнөх оны мөн үеэс Сэлэнгэ аймагт бүртгэгдсэн гэмт хэрэг 124 буюу 15.6 хувиар буурсан байна.

1.3 Бүртгэгдсэн нийт гэмт хэрэг /сумдаар/:

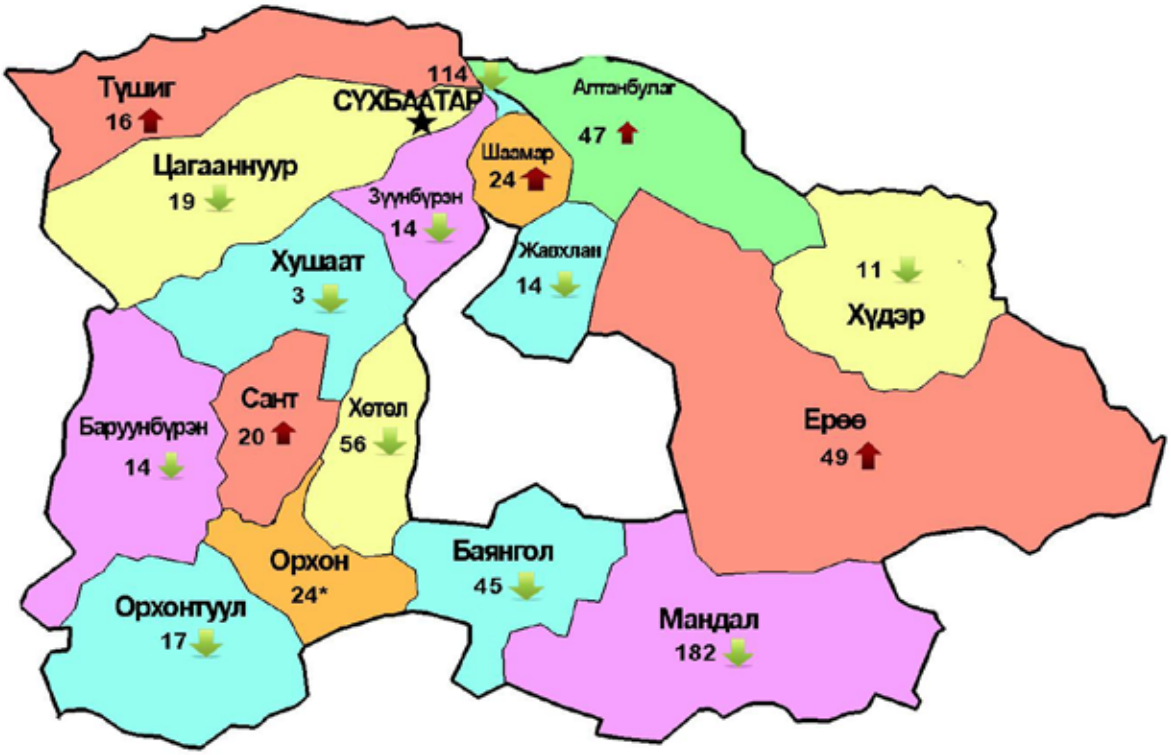

1.4 Бүртгэгдсэн гэмт хэрэг /хэргийн ангиллаар/:

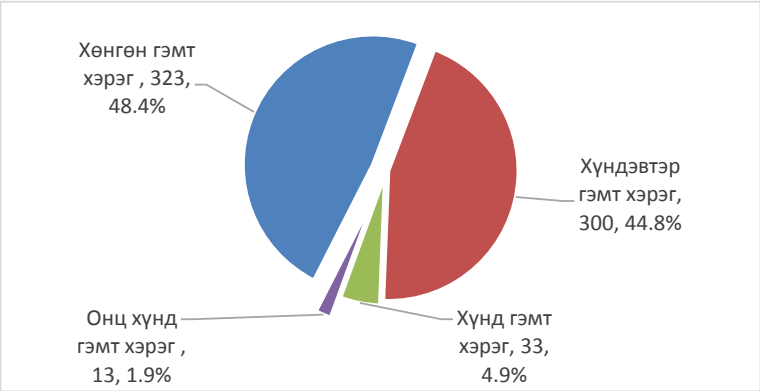

Гэмт хэргийн ангиллаар хэргийн өсөлт, бууралтыг өмнөх оны мөн үеэй харьцуулахад:

- хөнгөн гэмт хэрэг 19.5
- хүндэвтэр гэмт хэрэг 9.4
- хүнд гэмт хэрэг 10.8
- онц хүнд гэмт хэрэг 45.8

хувиар тус тус буурсан үзүүлэлттэй байна.

1.5 Нийт бүртгэгдсэн гэмт хэрэг /хэргийн төрлөөр/:

Гэмт хэргийн төрөл	Бүртгэгдсэн хэрэг		Өсөлт, бууралтын хувь	Нийт хэрэгт эзлэх хувь
	2015 он	2016 он		
	16	5	-68.8	0.7
	301	233	-22.6	34.8
	16	18	12.5	2.7
	208	161	-22.6	24.1
	1	1	0.0	0.1
	4	4	0.0	0.6
	10	8	-20.0	1.2
	14	14	0.0	2.1
	14	18	28.6	2.7
	65	84	29.2	12.6
	3	10	3.3 дахин	1.5
	27	24	-11.1	3.6
	114	89	-21.9	13.3

1.6 Гэмт хэрэг үйлдэгдсэн гараг:

Даваа	•92	13.8%
Мягмар	•100	15.0%
Лхагва	•102	15.2%
Пүрэв	•99	14.8%
Баасан	•98	14.6%
Бямба	•91	13.6%
Ням	•87	13.0%

1.7 Гэмт хэрэг үйлдэгдсэн цаг:

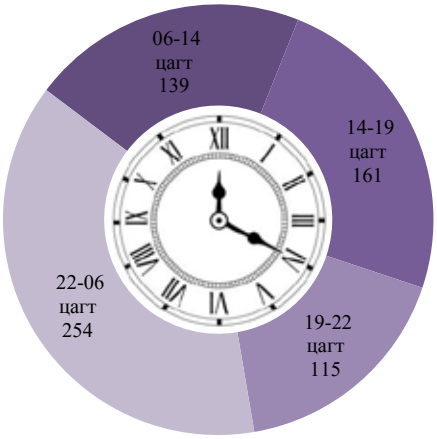

Хоёр. Гэмт хэргийн илрүүлэлт

2.1 Гэмт хэргийн илрүүлэлтийн хувь:

- Орон нутагт 71.6, Сэлэнгэ аймагт 79.8 хувь байгаа нь өмнөх оны мөн үеийнхээс орон нутагт 0.8, Сэлэнгэ аймагт 1.4 нэгжээр тус тус өссөн байна.

2.2 Бүртгэгдэх үедээ сэжигтнээр тооцвол зохих этгээд нь тогтоогдоогүй:

- 203 гэмт хэрэг бүртгэгдсэн нь өмнөх оны мөн үетэй харьцуулбал 21.6 хувиар,

-Үүнээс 162 гэмт хэргийн яллагдагчаар татагдвал зохих этгээдийг олж илрүүлсэн нь өмнөх оны мөн үетэй харьцуулбал 20.1 хувиар тус тус буурсан байна.

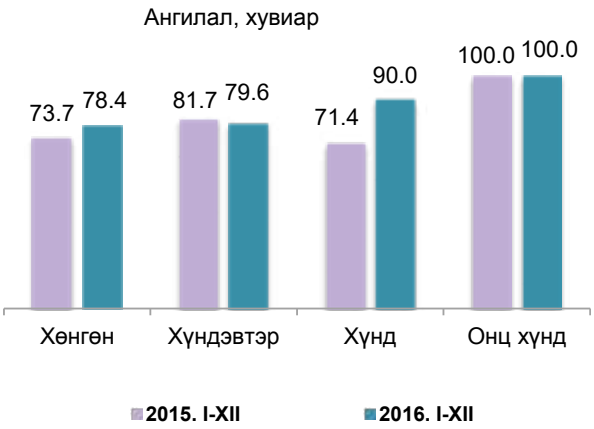

Гурав. Гэмт хэрэгт холбогдогч

3.1 Гэмт хэрэгт холбогдсон хүн:

Нийт 701 хүн шалгагдсан нь өмнөх оны мөн үетэй харьцуулахад 21.6 хувиар буурсан.

89 буюу 12.7 хувийг эмэгтэй хүн эзэлж байгаа нь өмнөх оны мөн үеийнхээс 11.0 хувиар, 612 буюу 87.3 хувь нь эрэгтэй хүн байгаа нь өмнөх оны мөн үеийнхээс 22.9 хувиар, 28 буюу 4.0 хувийг хүүхэд эзэлж байгаа нь өмнөх оны мөн үетэй харьцуулахад 58.8 хувиар тус тус буурсан байна.

3.2 Гэмт хэрэгт холбогдогчдын нас, нийгмийн байдал:

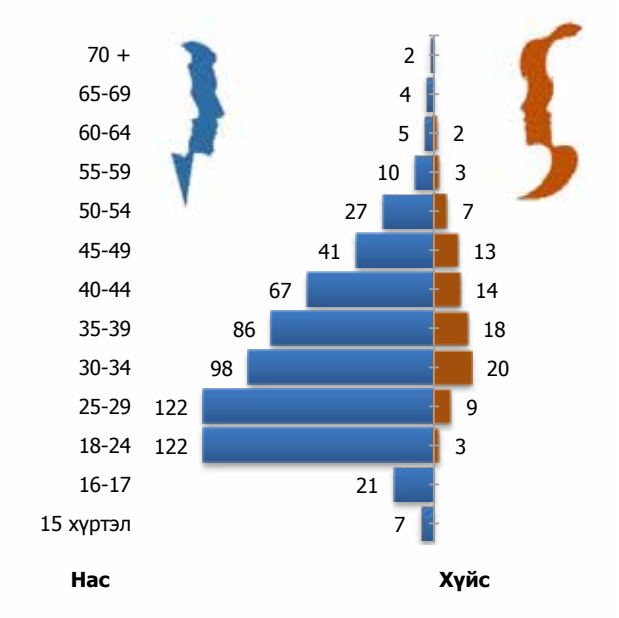

Дөрөв. Гэмт хэргийн хохирогч, хохирол

4.1 Гэмт хэргийн улмаас

4 аж ахуйн нэгж, байгууллага, 701 иргэн хохирч, үүнээс, 56 хүн нас барж, 371 хүн гэмтсэн нь өмнөх оны мөн үетэй харьцуулбал, нас барсан хүн 1 буюу 1.8 хувиар өсч, гэмтсэн хүн 52 буюу 12.2 хувиар буурсан байна.

Иргэн, аж ахуйн нэгж, байгууллагад учирсан 1465.3 сая төгрөгийн хохирлын 1001.9 сая төгрөг буюу 68.4 хувийг нөхөн төлүүлж, 414.3 сая төгрөгийн хөрөнгө битүүмжилжээ.

Тав. Захиргааны зөрчил

5.1 Захиргааны зөрчлийн тоо:

Нийт 15791 /давхардсан тоогоор/ захиргааны зөрчил бүртгэгдсэн нь өмнөх оны мөн үетэй харьцуулахад 6303 буюу 28.5 хувиар буурсан үзүүлэлттэй байна.

Зөрчил гаргасан 14679 иргэн, 65 аж ахуйн нэгж, байгууллагад 722.6 сая төгрөгөөр торгох, үүнээс 832 хүнийг торгож, тээврийн хэрэгсэл жолоодох эрх хасах,

215 хүнд баривчлах шийтгэл ногдуулсан байна.

5.2 Шийтгэл ногдуулсан эрх бүхий албан тушаалтнаар нь авч үзвэл: 14959 буюу 94.8 хувьд цагдаагийн байгууллагын эрх бүхий алба хаагч, 832 буюу 5.2 хувьд шүүгч шийтгэл ногдуулсан байна.

5.3 Захиргааны зөрчил /шийтгэл ногдуулсан хуулиар/:

Хуулийн нэр	График	Тоо	Хувь
Замын хөдөлгөөний аюулгүй байдлын тухай		9762	61.82%
Захиргааны хариуцлагын тухай		5877	37.21%
Тамхины хяналтын тухай		71	0.45%
Архидан согтуурахтай тэмцэх тухай		54	0.35%
Мал хулгайлах гэмт хэрэгтэй тэмцэх, түүнээс урьдчилан сэргийлэх тухай		17	0.11%
Галт зэвсгийн тухай		6	0.04%
Гэмт хэргээс урьдчилан сэргийлэх тухай		2	0.01%
Бусад хуулиар		2	0.01%

5.4 Согтууруулах ундааны зүйл хэрэглэсэн 2501 хүн саатуулагдсанаас 152 буюу 6.1 хувь нь эмэгтэй, 1 буюу 0.1 хувь нь 18 хүртэлх насны хүмүүс байна. 7 хүнийг сайн дурын эмчилгээнд хамруулсан байна.

ТӨВ АЙМАГТ БҮРТГЭГДСЭН ГЭМТ ХЭРЭГ, ЗАХИРГААНЫ ЗӨРЧЛИЙН НӨХЦӨЛ БАЙДАЛ

Нэг. Бүртгэгдсэн гэмт хэрэг

1.1. Төв аймаг дахь цагдаагийн газар иргэд, аж ахуйн нэгж, байгууллагаас гэмт хэрэг, захиргааны зөрчлийн шинжтэй 5901 гомдол, мэдээлэл хүлээн авч шалгаснаас 99.9 хувийг хуулийн хугацаанд шийдвэрлэжээ.

1.2 2016 онд орон нутагт 9222 гэмт хэрэг бүртгэгдсэний 812 буюу 8.8 хувийг Төв аймагт бүртгэгдсэн гэмт хэрэг эзэлж, өмнөх оны мөн үеэс Төв аймагт бүртгэгдсэн гэмт хэрэг 51 буюу 5.9 хувиар буурсан байна.

1.3 Бүртгэгдсэн нийт гэмт хэрэг /сумдаар/:

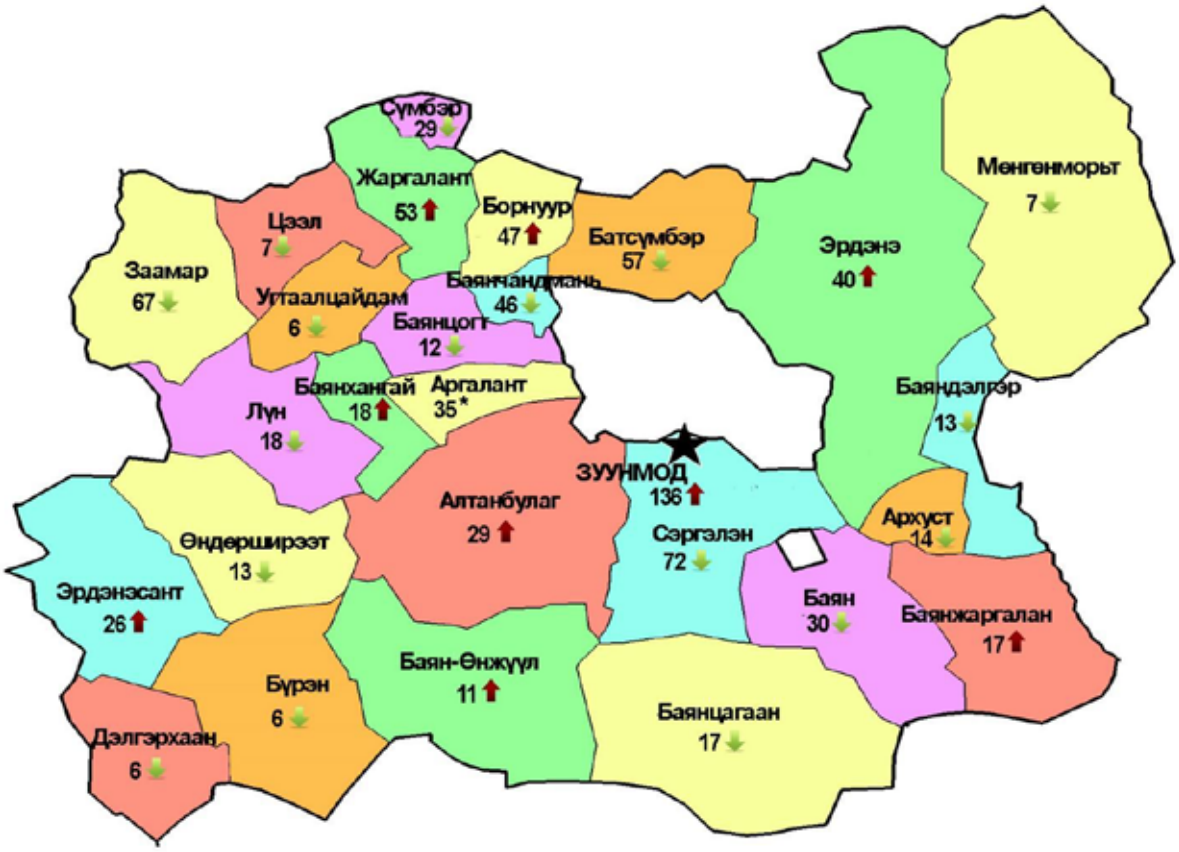

1.4 Бүртгэгдсэн гэмт хэрэг /хэргийн ангиллаар/:

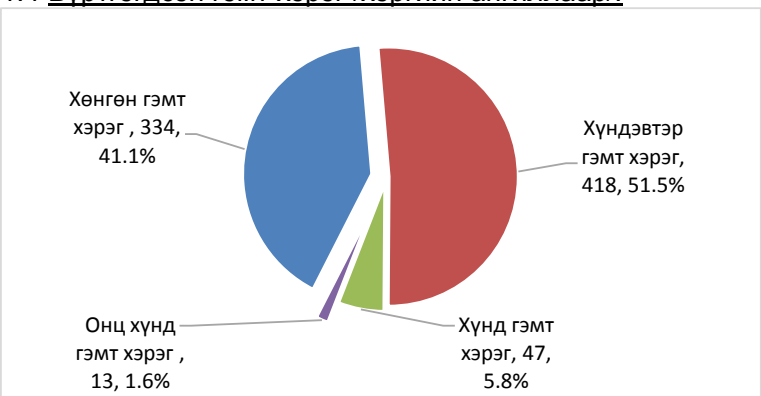

Гэмт хэргийн ангиллаар хэргийн өсөлт, бууралтыг өмнөх оны мөн үетэй харьцуулахад:

- хөнгөн гэмт хэрэг 7.9
- хүнд гэмт хэрэг 9.0 хувиар тус тус буурч,
- онц хүнд гэмт хэрэг 9.3
- хүндэвтэр гэмт хэрэг 11.2 хувиар тус тус өссөн үзүүлэлттэй байна.

1.5 Нийт бүртгэгдсэн гэмт хэрэг /хэргийн төрлөөр/:

Гэмт хэргийн төрөл	Бүртгэгдсэн хэрэг 2015 он	Бүртгэгдсэн хэрэг 2016 он	Өсөлт, бууралтын хувь	Нийт хэрэгт эзлэх хувь
	8	7	-12.5	0.9
	240	233	-2.9	28.7
	9	14	55.6	1.7
	329	242	-26.4	29.8
	1	1	0.0	0.1
	1	5	5.0 дахин	0.6
	16	17	6.3	2.1
	15	-	-	-
	32	28	-12.5	3.4
	123	121	-1.6	14.9
	10	51	5.1 дахин	6.3
	12	21	75.0	2.6
	67	72	7.5	8.9

1.6 Гэмт хэрэг үйлдэгдсэн гараг:

Даваа	•113	13.9%
Мягмар	•112	13.8%
Лхагва	•122	15.0%
Пүрэв	•113	13.9%
Баасан	•127	15.6%
Бямба	•107	13.2%
Ням	•118	14.5%

1.7 Гэмт хэрэг үйлдэгдсэн цаг:

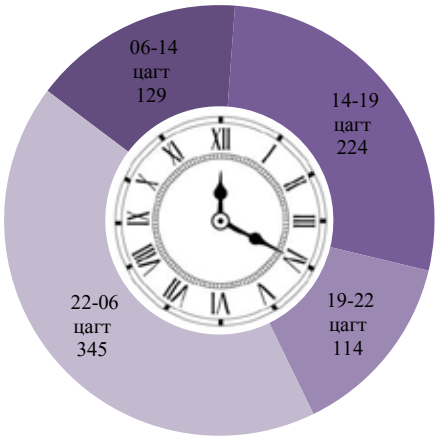

Хоёр. Гэмт хэргийн илрүүлэлт

2.1 Гэмт хэргийн илрүүлэлтийн хувь:

- Орон нутагт 71.9, Төв аймагт 63.7 хувь байгаа нь өмнөх оны мөн үеийнхээс орон нутагт 1.1, Төв аймагт 0.2 нэгжээр тус тус өссөн байна.

2.2 Бүртгэгдэх үедээ сэжигтнээр тооцвол зохих этгээд нь тогтоогдоогүй:

- 248 гэмт хэрэг бүртгэгдсэн нь өмнөх оны мөн үетэй харьцуулбал 21.3 хувиар,

-Үүнээс 158 гэмт хэргийн яллагдагчаар татагдвал зохих этгээдийг олж илрүүлсэн нь өмнөх оны мөн үетэй харьцуулбал 21.0 хувиар тус тус буурсан байна.

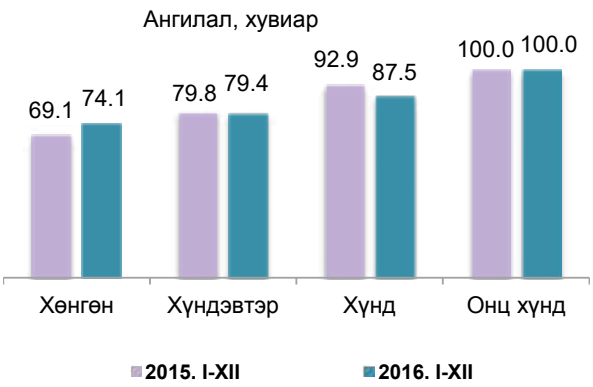

Гурав. Гэмт хэрэгт холбогдогч

3.1 Гэмт хэрэгт холбогдсон хүн:

Нийт 817 хүн шалгагдсан нь өмнөх оны мөн үетэй харьцуулахад 7.6 хувиар буурсан. 82 буюу 10.0 хувь нь эмэгтэй, 735 буюу 90.0 хувь нь эрэгтэй хүн гэмт хэрэгт холбогдон шалгагдсан. 19 буюу 2.3 хувь нь хүүхэд байгаа нь өмнөх оны мөн үетэй харьцуулахад 42.4 хувиар буурсан байна.

3.2 Гэмт хэрэгт холбогдогчдын нас, нийгмийн байдал:

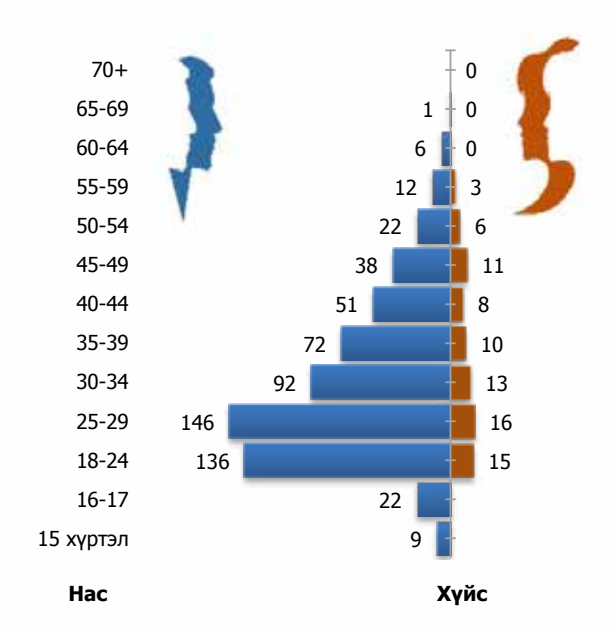

Дөрөв. Гэмт хэргийн хохирогч, хохирол

4.1 Гэмт хэргийн улмаас

2 байгууллага, 865 иргэн хохирч, үүнээс 113 хүн нас барж, 366 хүн гэмтсэн, 267 буюу 30.9 хувь нь эмэгтэй хүн гэмт хэрэгт өртөж хохирсон байна.

Иргэн, аж ахуйн нэгж, байгууллагад учирсан 3.5 тэрбум төгрөгийн хохирлын 3.5 тэрбум төгрөг буюу 88.4 хувийг нөхөн төлүүлж, 694.1 сая төгрөгийн хөрөнгө битүүмжилжээ.

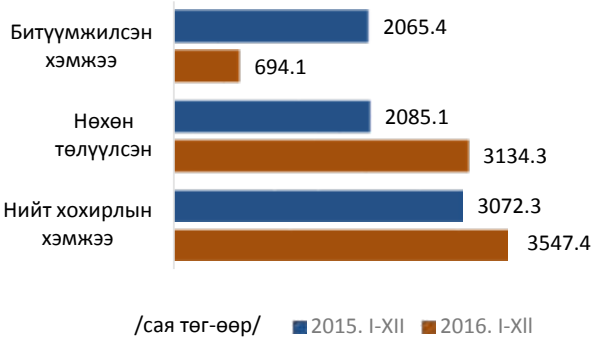

Тав. Захиргааны зөрчил

5.1 Захиргааны зөрчлийн тоо:

Нийт 28266 /давхардсан тоогоор/ захиргааны зөрчил бүртгэгдсэн нь өмнөх оны мөн үетэй харьцуулахад 5233 буюу 22.7 хувиар өссөн үзүүлэлттэй байна.

-Зөрчил гаргасан 27431 иргэн, 1 аж ахуйн нэгж, байгууллагад 1.1 тэрбум төгрөгөөр торгох,

-733 хүнийг торгож, тээврийн хэрэгсэл жолоодох эрх хасах,

-101 хүнд баривчлах шийтгэл ногдуулсан байна.

5.2 Шийтгэл ногдуулсан эрх бүхий албан тушаалтнаар нь авч үзвэл: 28137 буюу 99.5 хувьд цагдаагийн байгууллагын эрх бүхий алба хаагч, 129 буюу 0.5 хувьд шүүгч шийтгэл ногдуулсан байна.

5.3 Захиргааны зөрчил /шийтгэл ногдуулсан хуулиар/:

Хуулийн нэр	График	Тоо	Хувь
Замын хөдөлгөөний аюулгүй байдлын тухай		23897	84.5%
Захиргааны хариуцлагын тухай		4259	15.1%
Тамхины хяналтын тухай		36	0.13%
Архидан согтуурахтай тэмцэх тухай		35	0.12%
Мал хулгайлах гэмт хэрэгтэй тэмцэх, түүнээс урьдчилан сэргийлэх тухай		9	0.03%
Гэмт хэргээс урьдчилан сэргийлэх тухай		7	0.02%
Бусад хуулиар		23	0.08%

5.4 Согтууруулах ундааны зүйл хэрэглэсэн 1060 хүн саатуулагдсанаас 43 буюу 4.1 хувь нь эмэгтэй, 4 буюу 0.4 хувь нь 18 хүртэлх насны хүмүүс байна. 1 хүнийг архины албадан эмчилгээнд хамруулсан байна.

УВС АЙМАГТ БҮРТГЭГДСЭН ГЭМТ ХЭРЭГ, ЗАХИРГААНЫ ЗӨРЧЛИЙН НӨХЦӨЛ БАЙДАЛ

Нэг. Бүртгэгдсэн гэмт хэрэг

1.1. Увс аймаг дахь цагдаагийн газар иргэд, аж ахуйн нэгж, байгууллагаас гэмт хэрэг, захиргааны зөрчлийн шинжтэй 3129 гомдол, мэдээлэл хүлээн авч шалгаснаас 99.3 хувийг хуулийн хугацаанд шийдвэрлэжээ.

1.2 2016 онд орон нутагт 9222 гэмт хэрэг бүртгэгдсэний 322 буюу 3.5 хувийг Увс аймагт бүртгэгдсэн гэмт хэрэг эзэлж, өмнөх оныхоос Увс аймагт бүртгэгдсэн гэмт хэрэг 50 буюу 13.4 хувиар буурсан байна.

1.3 Бүртгэгдсэн нийт гэмт хэрэг /сумдаар/:

1.4 Бүртгэгдсэн гэмт хэрэг /хэргийн ангиллаар/:

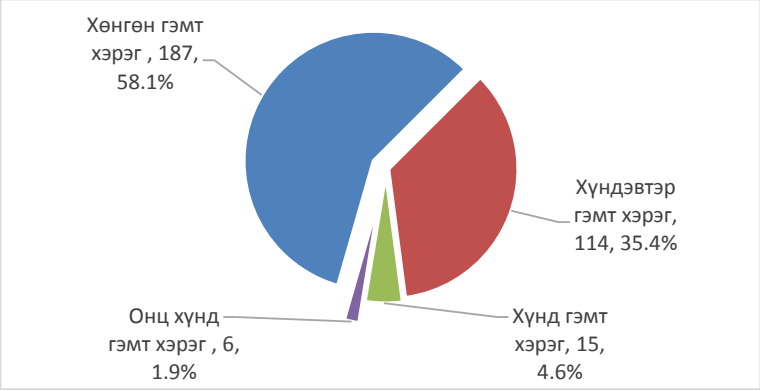

Гэмт хэргийн ангиллаар хэргийн өсөлт, бууралтыг өмнөх оны мөн үеэтэй харьцуулахад:

- хөнгөн гэмт хэрэг 12.6
- хүндэвтэр гэмт хэрэг 14.9
- онц хүнд гэмт хэрэг 33.3 хувиар тус тус буурч,
- хүнд гэмт хэрэг өмнөх оны мөн үеийн түвшинд байна.

1.5 Нийт бүртгэгдсэн гэмт хэрэг /хэргийн төрлөөр/:

Гэмт хэргийн төрөл	Бүртгэгдсэн хэрэг		Өсөлт, бууралтын хувь	Нийт хэрэгт эзлэх хувь
	2015 он	2016 он		
	3	2	-33.3	0.6
	151	139	-7.9	43.2
	4	6	50.0	1.9
	116	112	-3.4	34.8
	-	2	-	0.6
	9	5	-44.4	1.6
	5	1	-80.0	0.3
	15	5	-66.7	1.6
	20	14	-30.0	4.3
	-	1	-	0.3
	1	1	0.0	0.3
	13	5	-61.5	1.5
	35	29	-17.1	9.0

1.6 Гэмт хэрэг үйлдэгдсэн гараг:

Даваа	•56	17.4%
Мягмар	•50	15.5%
Лхагва	•34	10.6%
Пүрэв	•54	16.8%
Баасан	•49	15.2%
Бямба	•38	11.8%
Ням	•41	12.7%

1.7 Гэмт хэрэг үйлдэгдсэн цаг:

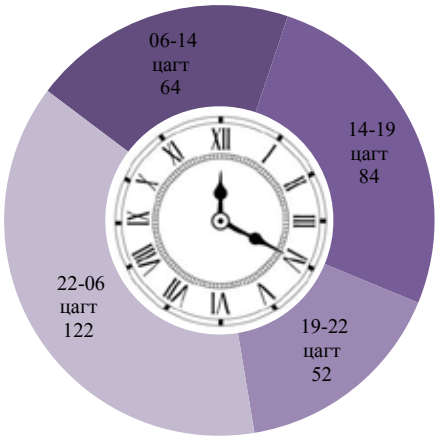

Хоёр. Гэмт хэргийн илрүүлэлт

2.1 Гэмт хэргийн илрүүлэлтийн хувь:

- Орон нутагт 71.6, Увс аймагт 77.5 хувь байгаа нь өмнөх оны мөн үеийнхээс орон нутагт 0.8, Увс аймагт 3.1 нэгжээр тус тус өссөн байна.

2.2 Бүртгэгдэх үедээ сэжигтнээр тооцвол зохих этгээд нь тогтоогдоогүй:

- 182 гэмт хэрэг бүртгэгдсэн нь өмнөх оны мөн үетэй харьцуулбал 13.7 хувиар,

-Үүнээс 141 гэмт хэргийн яллагдагчаар татагдвал зохих этгээдийг олж илрүүлсэн нь өмнөх оны мөн үетэй харьцуулбал 10.1 хувиар тус тус буурсан байна.

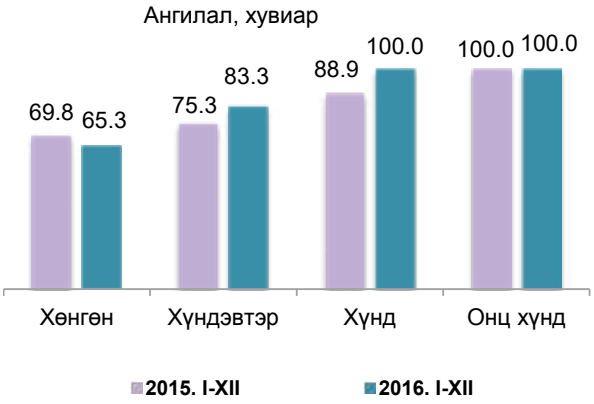

Гурав. Гэмт хэрэгт холбогдогч

3.1 Гэмт хэрэгт холбогдсон хүн:

Нийт 359 хүн шалгагдсан нь өмнөх оны мөн үетэй харьцуулахад 3.8 хувиар буурсан.

26 буюу 7.2 хувийг эмэгтэй хүн эзэлж байгаа нь өмнөх оны мөн үеийнтүвшинд, 333 буюу 92.8 хувь нь эрэгтэй хүн байгаа нь өмнөх оны мөн үеийнхээс 4.0 хувиар буурч, 24 буюу 6.7 хувийг хүүхэд эзэлж байгаа нь өмнөх оны мөн үетэй харьцуулахад 20.0 хувиар өссөн байна.

3.2 Гэмт хэрэгт холбогдогчдын нас, нийгмийн байдал:

Дөрөв. Гэмт хэргийн хохирогч, хохирол

4.1 Гэмт хэргийн улмаас

333 иргэн хохирч, үүнээс 7 хүн нас барж, 167 хүн гэмтсэн нь өмнөх оны мөн үетэй харьцуулбал, нас барсан хүн 6 буюу 46.1 хувиар, гэмтсэн хүн 27 буюу 13.9 хувиар тус тус буурсан байна.

Иргэн, аж ахуйн нэгж, байгууллагад учирсан 512.0 сая төгрөгийн хохирлын 419.5 сая төгрөг буюу 81.9 хувийг нөхөн төлүүлж, 307.6 сая төгрөгийн хөрөнгө битүүмжилжээ.

Тав. Захиргааны зөрчил

5.1 Захиргааны зөрчлийн тоо:

Нийт 7320 /давхардсан тоогоор/ захиргааны зөрчил бүртгэгдсэн нь өмнөх оны мөн үетэй харьцуулахад 2896 буюу 28.3 хувиар буурсан үзүүлэлттэй байна.

Зөрчил гаргасан 6953 иргэн, 2 албан тушаалтан, 3 аж ахуйн нэгж, байгууллагад 286.8 сая төгрөгөөр торгох, үүнээс 324 хүнийг торгож, тээврийн хэрэгсэл жолоодох эрх хасах,

38 хүнд баривчлах шийтгэл ногдуулсан байна.

5.2 Шийтгэл ногдуулсан эрх бүхий албан тушаалтнаар нь авч үзвэл: 6996 буюу 95.6 хувьд цагдаагийн байгууллагын эрх бүхий алба хаагч, 324 буюу 4.4 хувьд шүүгч шийтгэл ногдуулсан байна.

5.3 Захиргааны зөрчил /шийтгэл ногдуулсан хуулиар/:

Хуулийн нэр	График	Тоо	Хувь
Замын хөдөлгөөний аюулгүй байдлын тухай		4887	66.76%
Захиргааны хариуцлагын тухай		2310	31.56%
Архидан согтуурахтай тэмцэх тухай		80	1.09%
Тамхины хяналтын тухай		30	0.41%
Мал хулгайлах гэмт хэрэгтэй тэмцэх, түүнээс урьдчилан сэргийлэх тухай		5	0.07%
Галт зэвсгийн тухай		5	0.07%
Гэмт хэргээс урьдчилан сэргийлэх тухай		3	0.04%

5.4 Согтууруулах ундааны зүйл хэрэглэсэн 768 хүн саатуулагдсанаас 10 буюу 1.3 хувь нь эмэгтэй хүмүүс байна. 2 хүнийг сайн дурын эмчилгээнд хамруулсан байна.

ХОВД АЙМАГТ БҮРТГЭГДСЭН ГЭМТ ХЭРЭГ, ЗАХИРГААНЫ ЗӨРЧЛИЙН НӨХЦӨЛ БАЙДАЛ

Нэг. Бүртгэгдсэн гэмт хэрэг

1.1. Ховд аймаг дахь цагдаагийн газарт иргэд, аж ахуйн нэгж, байгууллагаас гэмт хэрэг, захиргааны зөрчлийн шинжтэй 4855 гомдол, мэдээлэл хүлээн авч шалгаснаас 99.4 хувийг хуулийн хугацаанд шийдвэрлэжээ.

1.2 2016 онд орон нутагт 9222 гэмт хэрэг бүртгэгдсэний 398 буюу 4.3 хувийг Ховд аймагт бүртгэгдсэн гэмт хэрэг эзэлж, өмнөх оны мөн үеэс Ховд аймагт бүртгэгдсэн гэмт хэрэг 100 буюу 20.1 хувиар буурсан байна.

1.3 Бүртгэгдсэн нийт гэмт хэрэг /сумдаар/:

1.4 Бүртгэгдсэн гэмт хэрэг /хэргийн ангиллаар/:

Гэмт хэргийн ангиллаар хэргийн өсөлт, бууралтыг өмнөх оны мөн үетэй харьцуулахад:

- хөнгөн гэмт хэрэг 2.1,
- хүндэвтэр гэмт хэрэг 14.3 хувиар,
- онц хүнд гэмт хэрэг 3.0 дахин буурч,
- хүнд гэмт хэрэг 2.8 дахин өссөн үзүүлэлттэй байна.

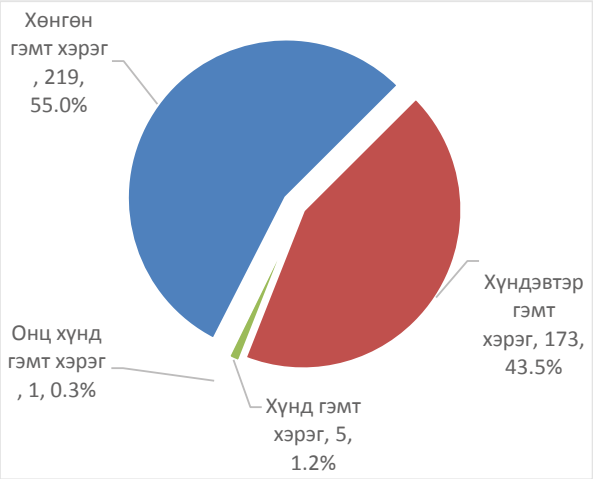

1.5 Нийт бүртгэгдсэн гэмт хэрэг /хэргийн төрлөөр/:

Гэмт хэргийн төрөл	Бүртгэгдсэн хэрэг 2015 он	Бүртгэгдсэн хэрэг 2016 он	Өсөлт, бууралтын хувь	Нийт хэрэгт эзлэх хувь
	1	1	0.0	-
	208	131	-37.0	32.9
	3	7	2.3 дахин	1.7
	125	124	-0,8	31.1
	1	1	0.0	-
	18	13	-27.7	3.3
	9	8	0.8 дахин	2.0
	16	5	0.3 дахин	1.2
	36	38	5.5	9.5
	1	1	0.0	-
	3	6	2.0 дахин	1.5
	77	63	-18.2	16.8

1.6 Гэмт хэрэг үйлдэгдсэн гараг:

Даваа	•66	16.5%
Мягмар	•53	13.3%
Лхагва	•66	16.6%
Пүрэв	•68	17.1%
Баасан	•51	12.8%
Бямба	•52	13.1%
Ням	•42	10.6%

1.7 Гэмт хэрэг үйлдэгдсэн цаг:

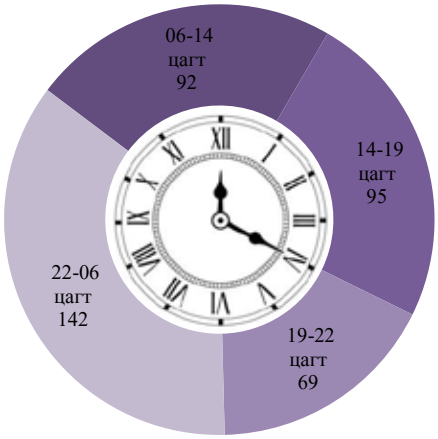

Хоёр. Гэмт хэргийн илрүүлэлт

2.1 Гэмт хэргийн илрүүлэлтийн хувь:

-Орон нутагт 71.6 хувь, Ховд аймагт 65.2 хувь байгаа нь өмнөх оны мөн үеийнхээс орон нутагт 0.8 нэгжээр өсч, Ховд аймагт 3.1 нэгжээр буурсан байна.

2.2 Бүртгэгдэх үедээ сэжигтнээр тооцвол зохих этгээд нь тогтоогдоогүй:

- 115 гэмт хэрэг бүртгэгдсэн нь өмнөх оны мөн үетэй харьцуулбал 17.3 хувиар,

-Үүнээс 75 гэмт хэргийн яллагдагчаар татагдвал зохих этгээдийг олж илрүүлсэн нь өмнөх оны мөн үетэй харьцуулбал 11.9 хувиар тус тус өссөн байна.

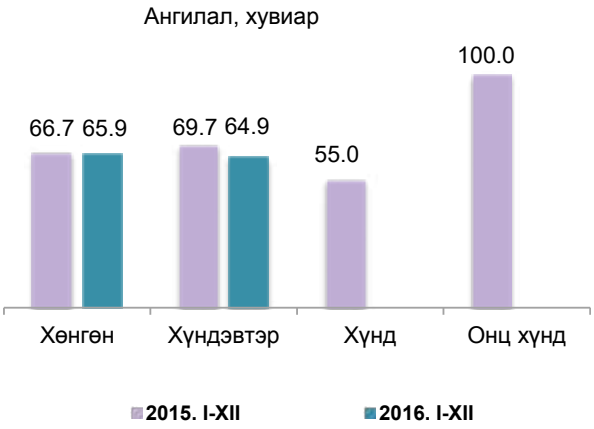

Гурав. Гэмт хэрэгт холбогдогч

3.1 Гэмт хэрэгт холбогдсон хүн:

Нийт 386 хүн шалгагдсан нь өмнөх оны мөн үетэй харьцуулахад 31.3 хувиар буурсан.

43 буюу 11.1 хувийг эмэгтэй хүн эзэлж байгаа нь өмнөх оны мөн үеийнхээс 37.7 хувиар, 343 буюу 89.0 хувь нь эрэгтэй хүн байгаа нь өмнөх оны мөн үеийнхээс 30.4 хувиар, 26 буюу 6.7 хувийг хүүхэд эзэлж байгаа нь өмнөх оны мөн үетэй харьцуулахад 10.3 хувиар тус тус буурсан байна.

3.2 Гэмт хэрэгт холбогдогчдын нас, нийгмийн байдал:

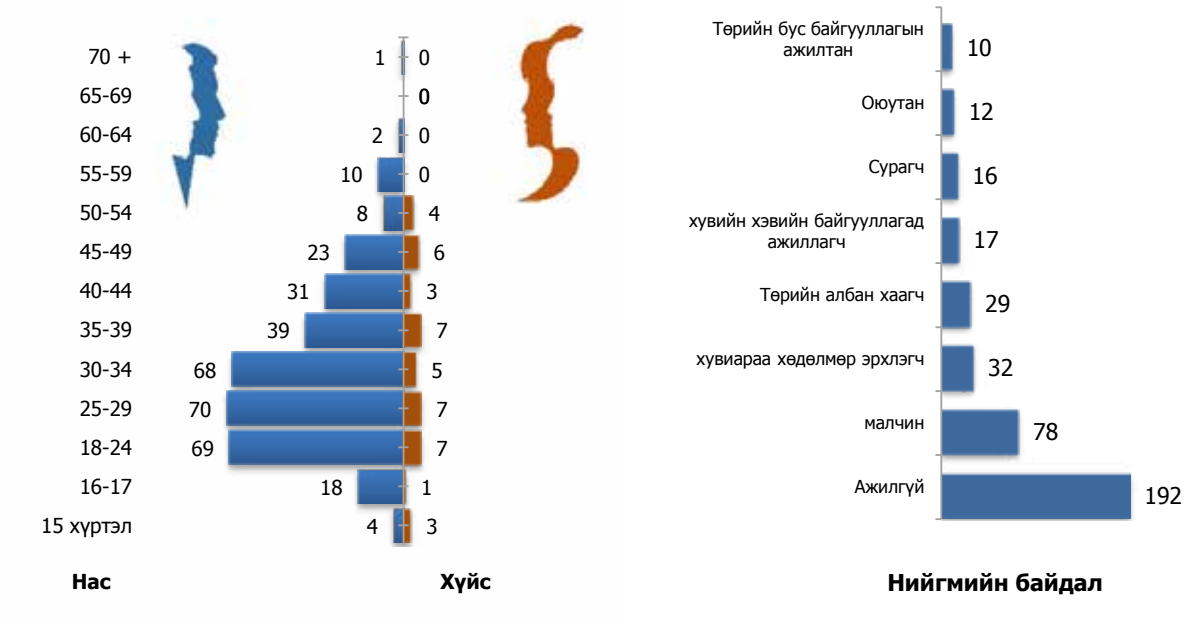

Дөрөв. Гэмт хэргийн хохирогч, хохирол

4.1 Гэмт хэргийн улмаас

1 аж ахуйн нэгж, байгууллага,441 иргэн хохирч, үүнээс 22 хүн нас барж, 175 хүн гэмтсэн нь өмнөх оны мөн үетэй харьцуулбал, нас барсан хүн 3 буюу 15.8 хувиар өсч, гэмтсэн хүн 88 буюу 33.5 хувиар буурсан байна.

Иргэн, аж ахуйн нэгж, байгууллагад учирсан 1618.3 сая төгрөгийн хохирлын 79.6 хувийг нөхөн төлүүлж, 210.5 сая төгрөгийн хөрөнгө битүүмжилжээ.

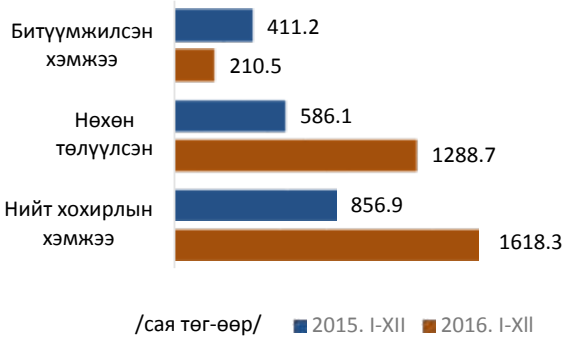

Тав. Захиргааны зөрчил

5.1 Захиргааны зөрчлийн тоо:

Нийт 6203 /давхардсан тоогоор/ захиргааны зөрчил бүртгэгдсэн нь өмнөх онтой харьцуулахад 1680 буюу 21.3 хувиар буурсан үзүүлэлттэй байна.

-Зөрчил гаргасан 5672 иргэнд 335.3 сая төгрөгөөр торгох, үүнээс 502 хүнийг торгож, тээврийн хэрэгсэл жолоодох эрх хасах,

- 29 хүнд баривчлах шийтгэл ногдуулсан байна.

5.2 Шийтгэл ногдуулсан эрх бүхий албан тушаалтнаар нь авч үзвэл: 1816 буюу 99.5 хувьд цагдаагийн байгууллагын эрх бүхий алба хаагч, 31 буюу 0.5 хувьд шүүгч шийтгэл ногдуулсан байна.

5.3 Захиргааны зөрчил /шийтгэл ногдуулсан хуулиар/:

Хуулийн нэр	График	Тоо	Хувь
Замын хөдөлгөөний аюулгүй байдлын тухай		2747	44.3%
Захиргааны хариуцлагын тухай		2391	38.5%
Архидан согтуурахтай тэмцэх тухай		28	4.6%
Тамхины хяналтын тухай		27	0.4%
Мал хулгайлах гэмт хэрэгтэй тэмцэх, түүнээс урьдчилан сэргийлэх тухай		10	0.2%
Галт зэвсгийн тухай		4	0.06%
Жолоочийн даатгалын тухай		2	0.03%
Бусад хуулиар		994	16.0%

5.4 Согтууруулах ундааны зүйл хэрэглэсэн 1777 хүн саатуулагдсанаас 80 буюу 4.5 хувь нь эмэгтэй, 4 буюу 0.2 хувь нь 18 хүртэлх насны хүмүүс байна. 8 хүнийг сайн дурын эмчилгээнд хамруулсан байна.

ХӨВСГӨЛ АЙМАГТ БҮРТГЭГДСЭН ГЭМТ ХЭРЭГ, ЗАХИРГААНЫ ЗӨРЧЛИЙН НӨХЦӨЛ БАЙДАЛ

Нэг. Бүртгэгдсэн гэмт хэрэг

1.1. Хөвсгөл аймаг дахь цагдаагийн газарт иргэд, аж ахуйн нэгж, байгууллагаас гэмт хэрэг, захиргааны зөрчлийн шинжтэй 4524 гомдол, мэдээлэл хүлээн авч шалгаснаас 97.7 хувийг хуулийн хугацаанд шийдвэрлэжээ.

1.2 2016 онд орон нутагт 9222 гэмт хэрэг бүртгэгдсэний 707 буюу 7.7 хувийг Хөвсгөл аймагт бүртгэгдсэн гэмт хэрэг эзэлж, өмнөх оны мөн үеэс Хөвсгөл аймагт бүртгэгдсэн гэмт хэрэг 49 буюу 6.5 хувиар буурсан байна.

1.3 Бүртгэгдсэн нийт гэмт хэрэг /сумдаар/:

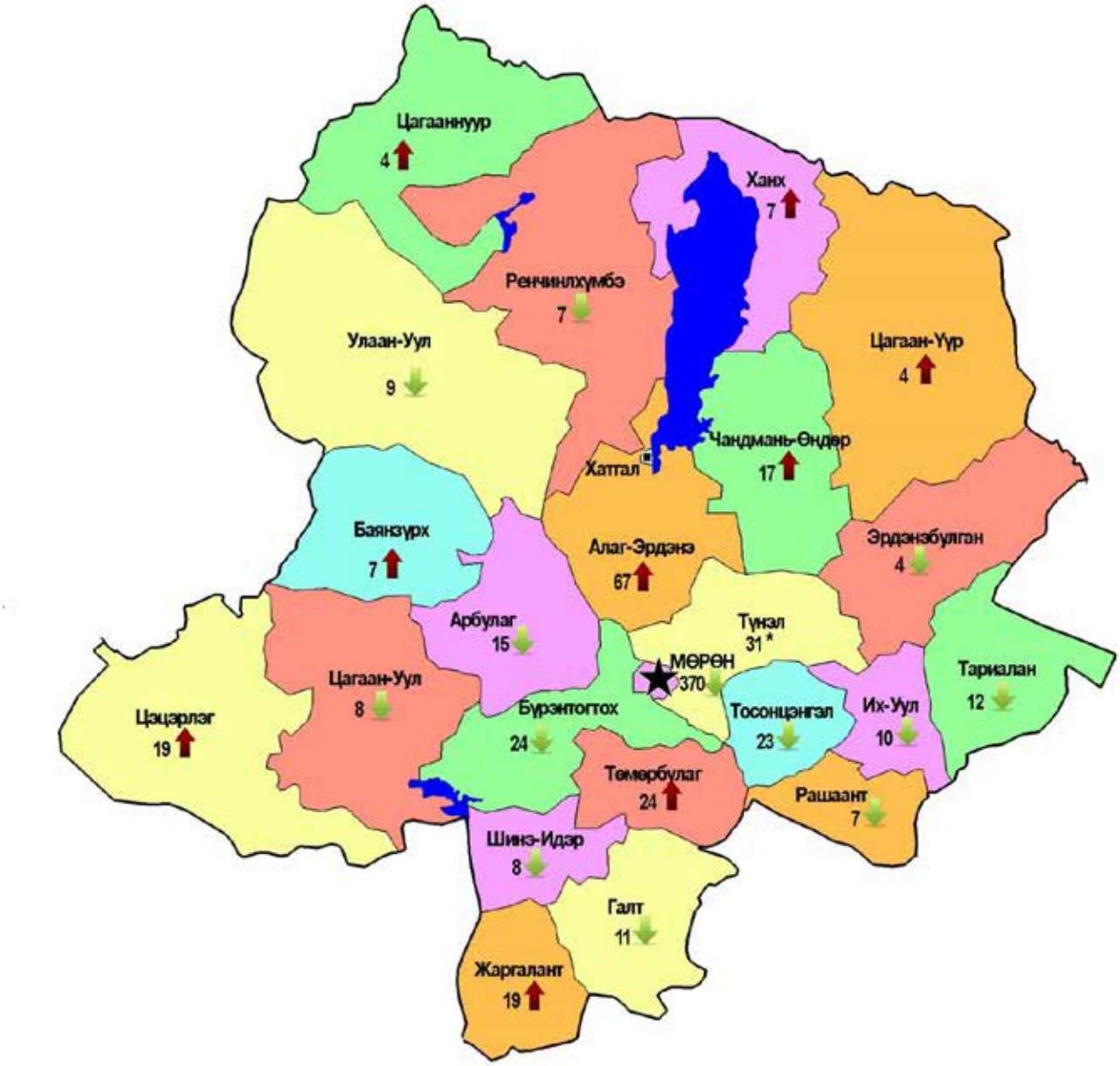

1.4 Бүртгэгдсэн гэмт хэрэг /хэргийн ангиллаар/:

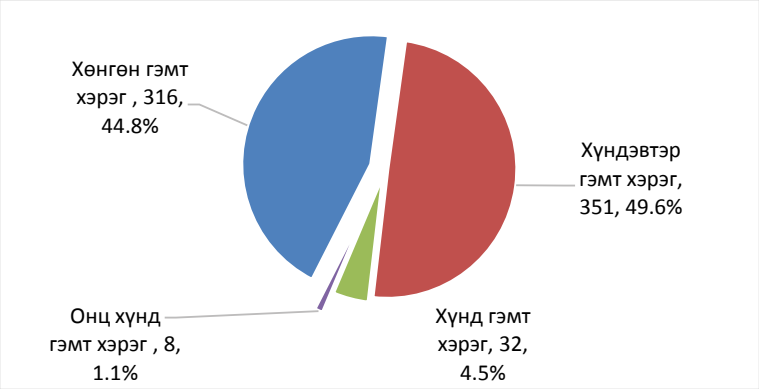

Гэмт хэргийн ангиллаар хэргийн өсөлт, бууралтыг өмнөх оны мөн үетэй харьцуулахад:

- хөнгөн гэмт хэрэг 11.2
- хүнд гэмт хэрэг 22.0
- онц хүнд гэмт хэрэг 20.0 хувиар тус тус буурч,
- хүндэвтэр гэмт хэрэг 0.6 хувиар өссөн үзүүлэлттэй байна.

1.5 Нийт бүртгэгдсэн гэмт хэрэг /хэргийн төрлөөр/:

Гэмт хэргийн төрөл	Бүртгэгдсэн хэрэг		Өсөлт, бууралтын хувь	Нийт хэрэгт эзлэх хувь
	2015 он	2016 он		
	9	4	-55.6	0.6
	222	235	5.9	33.2
	8	6	-25.0	0.8
	360	312	-13.3	44.1
	5	-	-	-
	4	4	-	0.6
	22	10	-54.5	1.4
	7	2	-71.4	0.3
	8	15	87.5	2.1
	43	42	-2.3	5.9
	6	3	-50.0	0.4
	13	9	-30.8	1.3
	49	65	32.7	9.2

1.6 Гэмт хэрэг үйлдэгдсэн гараг:

Даваа	•124	17.5%
Мягмар	•115	16.3%
Лхагва	•97	13.7%
Пүрэв	•101	14.3%
Баасан	•99	14.0%
Бямба	•77	10.9%
Ням	•94	13.3%

1.7 Гэмт хэрэг үйлдэгдсэн цаг:

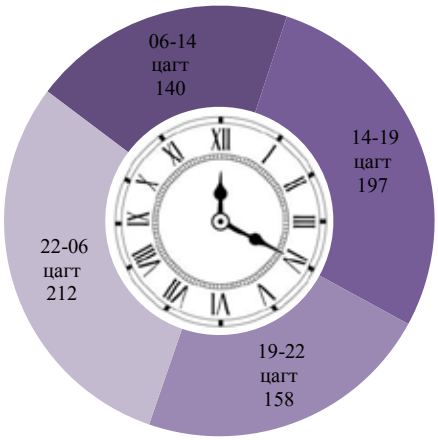

Хоёр. Гэмт хэргийн илрүүлэлт

2.1 Гэмт хэргийн илрүүлэлтийн хувь:

- Орон нутагт 71.6, Хөвсгөл аймагт 78.2 хувь байгаа нь өмнөх оны мөн үеийнхээс орон нутагт 0.8, Хөвсгөл аймагт 1.3 нэгжээр тус тус өссөн байна.

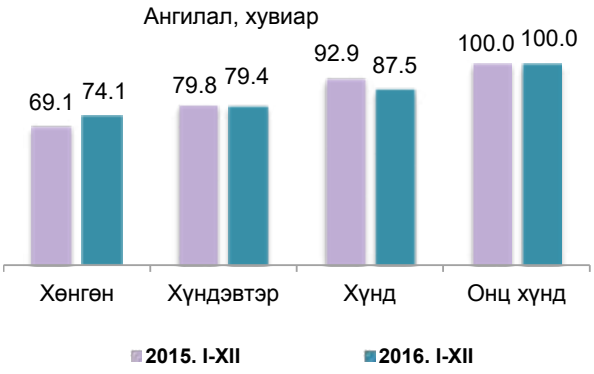

2.2 Бүртгэгдэх үедээ сэжигтнээр тооцвол зохих этгээд нь тогтоогдоогүй:

- 436 гэмт хэрэг бүртгэгдсэн нь өмнөх оны мөн үетэй харьцуулбал 9.3 хувиар,

-Үүнээс 341 гэмт хэргийн яллагдагчаар татагдвал зохих этгээдийг олж илрүүлсэн нь өмнөх оны мөн үетэй харьцуулбал 1.3 хувиар тус тус өссөн байна.

Гурав. Гэмт хэрэгт холбогдогч

3.1 Гэмт хэрэгт холбогдсон хүн:

Нийт 666 хүн шалгагдсан нь өмнөх оны мөн үетэй харьцуулахад 12.0 хувиар буурсан. 59 буюу 8.9 хувь нь эмэгтэй, 607 буюу 91.1 хувь нь эрэгтэй хүн гэмт хэрэгт холбогдон шалгагдсан. 32 буюу 4.8 хувь нь хүүхэд байгаа нь өмнөх оны мөн үетэй харьцуулахад 13.5 хувиар буурсан байна.

3.2 Гэмт хэрэгт холбогдогчдын нас, нийгмийн байдал:

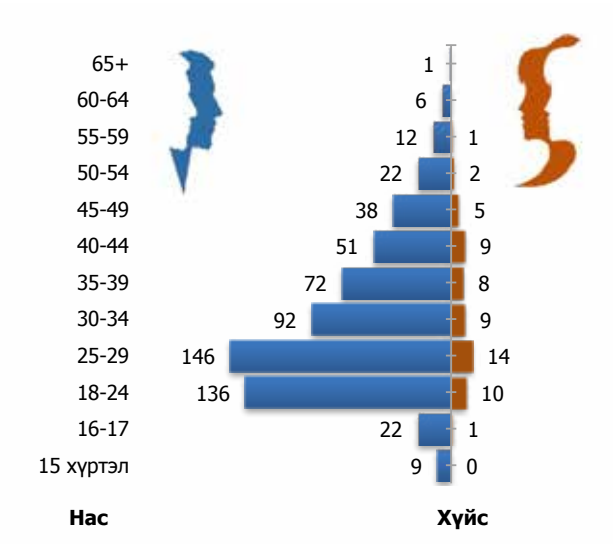

Дөрөв. Гэмт хэргийн хохирогч, хохирол

4.1 Гэмт хэргийн улмаас

727 иргэн хохирч, үүнээс 29 хүн нас барж, 265 хүн гэмтсэн, 249 буюу 34.3 хувь нь эмэгтэй хүн гэмт хэрэгт өртөж хохирсон байна.

Иргэн, аж ахуйн нэгж, байгууллагад учирсан 1.4 тэрбум төгрөгийн хохирлын 1.0 тэрбум төгрөг буюу 72.6 хувийг нөхөн төлүүлж, 276.5 сая төгрөгийн хөрөнгө битүүмжилжээ.

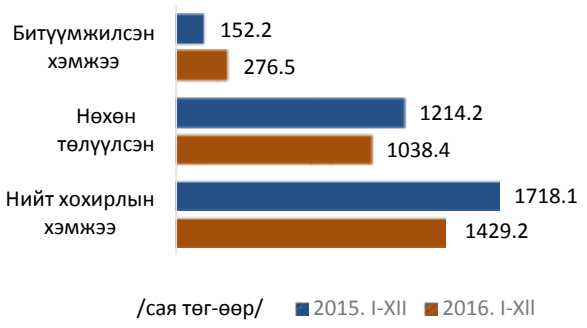

Тав. Захиргааны зөрчил

5.1 Захиргааны зөрчлийн тоо:

Нийт 11257 /давхардсан тоогоор/ захиргааны зөрчил бүртгэгдсэн нь өмнөх оны мөн үетэй харьцуулахад 1569 буюу 12.2 хувиар өссөн үзүүлэлттэй байна.

-Зөрчил гаргасан 10852 иргэн, 1 аж ахуйн нэгж, байгууллагад 300.0 сая төгрөгөөр торгох, үүнээс 374 хүнийг торгож, тээврийн хэрэгсэл жолоодох эрх хасах,

- 30 хүнд баривчлах шийтгэл ногдуулсан байна.

5.2 Шийтгэл ногдуулсан эрх бүхий албан тушаалтнаар нь авч үзвэл: 11225 буюу 99.7 хувьд цагдаагийн байгууллагын эрх бүхий алба хаагч, 32 буюу 0.3 хувьд шүүгч шийтгэл ногдуулсан байна.

5.3 Захиргааны зөрчил /шийтгэл ногдуулсан хуулиар/:

Хуулийн нэр	График	Тоо	Хувь
Замын хөдөлгөөний аюулгүй байдлын тухай		8007	71.1%
Захиргааны хариуцлагын тухай		3170	28.2%
Архидан согтуурахтай тэмцэх тухай		36	0.3%
Тамхины хяналтын тухай		18	0.16%
Мал хулгайлах гэмт хэрэгтэй тэмцэх, түүнээс урьдчилан сэргийлэх тухай		17	0.15%
Галт зэвсгийн тухай		7	0.06%
Бусад хуулиар		2	0.02%

5.4 Согтууруулах ундааны зүйл хэрэглэсэн 1828 хүн саатуулагдсанаас 33 буюу 1.8 хувь нь эмэгтэй, 4 буюу 0.2 хувь нь 18 хүртэлх насны хүмүүс байна. 1 хүнийг сайн дурын эмчилгээнд хамруулсан байна.

ХЭНТИЙ АЙМАГТ БҮРТГЭГДСЭН ГЭМТ ХЭРЭГ, ЗАХИРГААНЫ ЗӨРЧЛИЙН НӨХЦӨЛ БАЙДАЛ

Нэг. Бүртгэгдсэн гэмт хэрэг

1.1. Хэнтий аймаг дахь цагдаагийн газарт иргэд, аж ахуйн нэгж, байгууллагаас гэмт хэрэг, захиргааны зөрчлийн шинжтэй 4346 гомдол, мэдээлэл хүлээн авч шалгаснаас 99.7 хувийг хуулийн хугацаанд шийдвэрлэжээ.

1.2 2016 онд орон нутагт 9222 гэмт хэрэг бүртгэгдсэний 420 буюу 4.6 хувийг Хэнтий аймагт бүртгэгдсэн гэмт хэрэг эзэлж, өмнөх оны мөн үеэс Хэнтий аймагт бүртгэгдсэн гэмт хэрэг 40 буюу 8.7 хувиар буурсан байна.

1.3 Бүртгэгдсэн нийт гэмт хэрэг /сумдаар/:

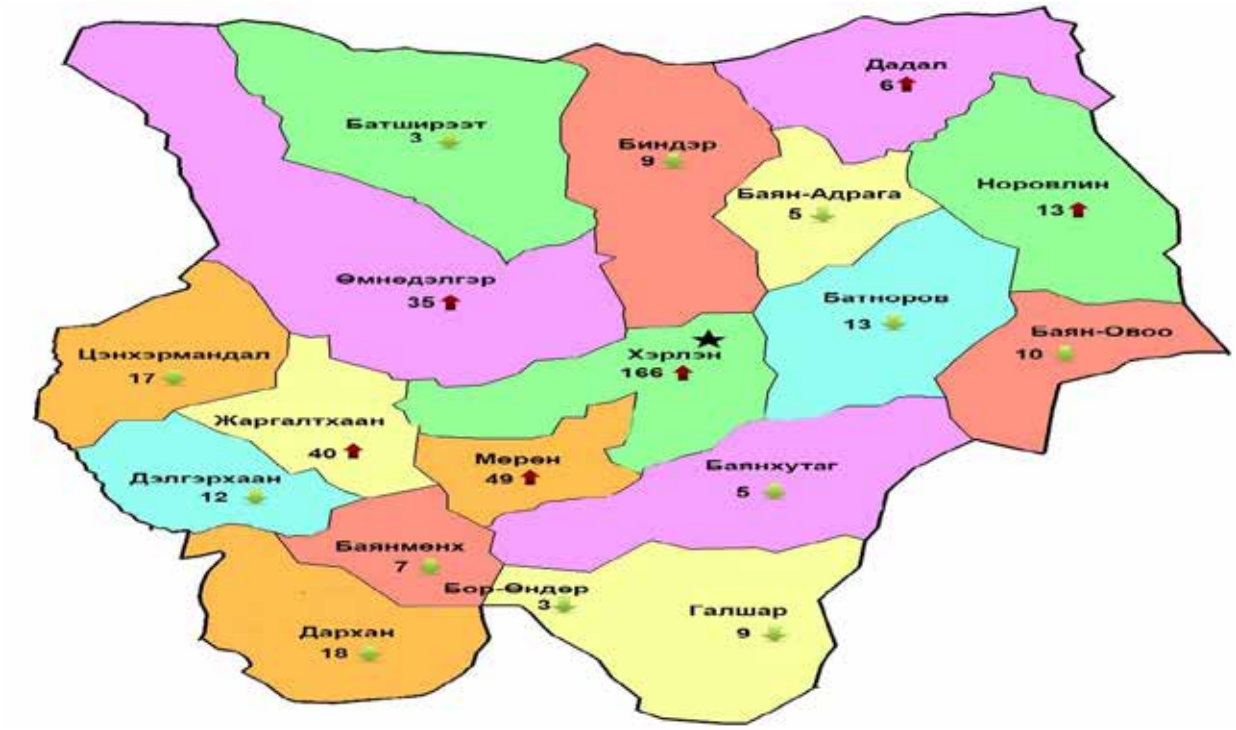

1.4 Бүртгэгдсэн гэмт хэрэг /хэргийн ангиллаар/:

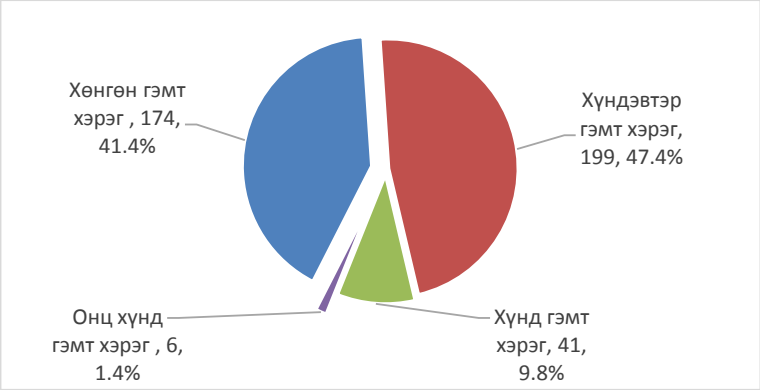

Гэмт хэргийн ангиллаар хэргийн өсөлт, бууралтыг өмнөх оны мөн үеэтэй харьцуулахад:

- хөнгөн гэмт хэрэг 1.2 хувиар өсч,
- хүндэвтэр гэмт хэрэг 13.9,
- онц хүнд гэмт хэрэг 62.5 хувиар тус тус буурч,
- хүнд гэмт хэрэг өмнөх оны түвшинд байна.

1.5 Нийт бүртгэгдсэн гэмт хэрэг /хэргийн төрлөөр/:

Гэмт хэргийн төрөл	Бүртгэгдсэн хэрэг 2015 он	2016 он	Өсөлт, бууралтын хувь	Нийт хэрэгт эзлэх хувь
	5	4	-20.0	1.0
	74	97	31.1	23.1
	10	4	-60.0	1.0
	210	155	-26.2	36.9
	2	2	0.0	0.5
	6	1	-83.3	0.2
	12	14	16.7	3.3
	6	9	50.0	2.1
	37	39	5.4	9.3
	38	36	-5.3	8.6
	2	1	-50.0	0.2
	10	2	-80.0	0.5
	48	56	16.7	13.3

1.6 Гэмт хэрэг үйлдэгдсэн гараг:

1.7 Гэмт хэргийн үйлдэгдсэн цаг:

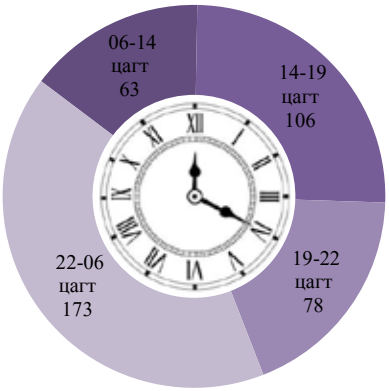

Хоёр. Гэмт хэргийн илрүүлэлт

2.1 Гэмт хэргийн илрүүлэлтийн хувь:

Орон нутагт 71.6, Хэнтий аймагт 68.8 хувь байгаа нь өмнөх оны мөн үеийнхээс орон нутагт 0.8 нэгжээр өсч, Хэнтий аймагт 6.9 нэгжээр буурсан байна.

2.2 Бүртгэгдэх үедээ сэжигтнээр тооцвол зохих этгээд нь тогтоогдоогүй:

175 гэмт хэрэг бүртгэгдсэн нь өмнөх оны мөн үетэй харьцуулбал 23.2 хувиар,

Үүнээс 120 гэмт хэргийн яллагдагчаар татагдвал зохих этгээдийг олж илрүүлсэн нь өмнөх оны мөн үетэй харьцуулбал 30.2 хувиар тус тус буурсан байна.

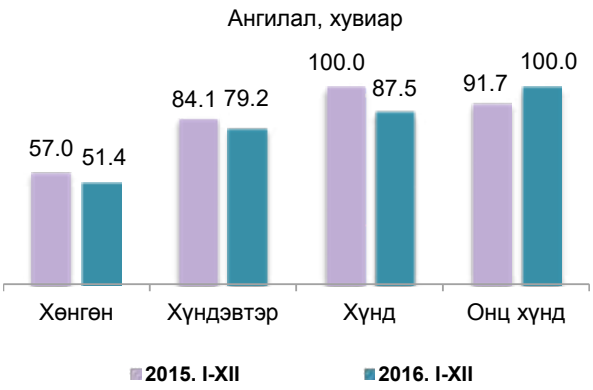

Гурав. Гэмт хэрэгт холбогдогч

3.1 Гэмт хэрэгт холбогдсон хүн:

Нийт 418 хүн шалгагдсан нь өмнөх оны мөн үетэй харьцуулахад 10.3 хувиар буурсан.

48 буюу 11.4 хувийг эмэгтэй хүн эзэлж байгаа нь өмнөх оны мөн үеийнхээс 26.3 хувиар өсч, 370 буюу 88.5 хувь нь эрэгтэй хүн байгаа нь өмнөх оны мөн үеийнхээс 13.6 хувиар, 24 буюу 5.7 хувийг хүүхэд эзэлж байгаа нь өмнөх оны мөн үетэй харьцуулахад 42.8 хувиар тус тус буурсан байна.

3.2 Гэмт хэрэгт холбогдогчдын нас, нийгмийн байдал:

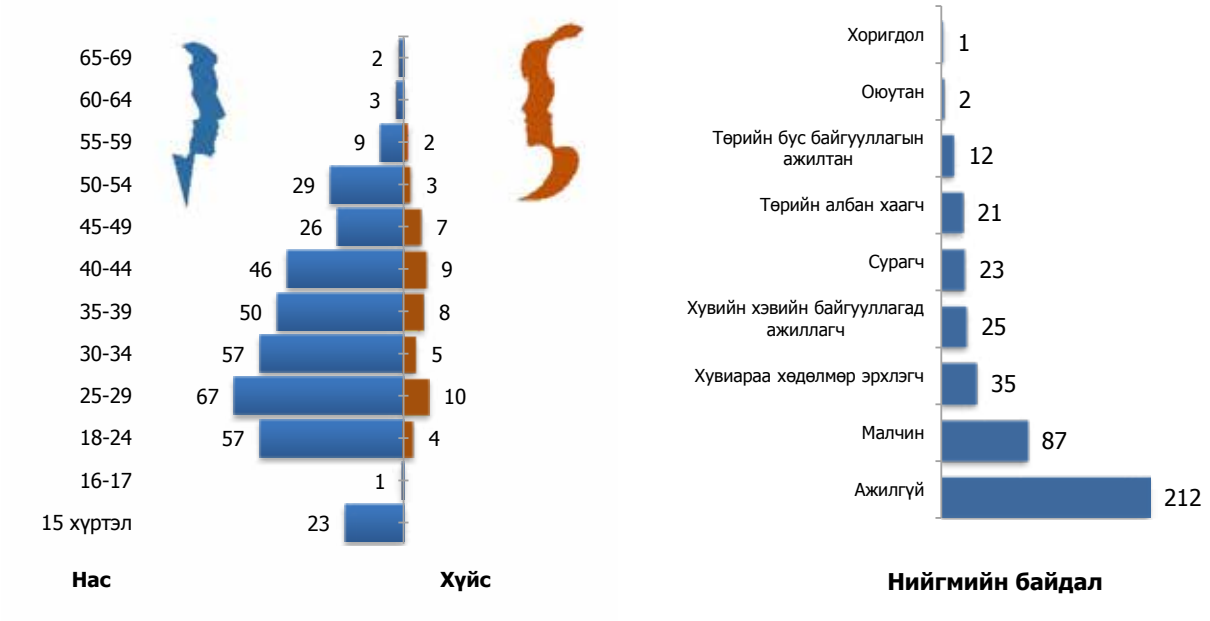

Дөрөв. Гэмт хэргийн хохирогч, хохирол

4.1 Гэмт хэргийн улмаас

446 иргэн хохирч, үүнээс 141 буюу 31.6 хувь нь эмэгтэй хүн гэмт хэрэгт өртсөн, 30 хүн нас барж, 165 хүн гэмтсэн нь өмнөх оны мөн үетэй харьцуулбал гэмтсэн хүн 5 буюу 3.1 хувиар өсөж, нас барсан хүн 2 буюу 6.3 хувиар буурсан байна.

Иргэн, аж ахуйн нэгж, байгууллагад учирсан 1305.3 сая төгрөгийн хохирлын 905.2 сая төгрөг буюу 69.4 хувийг нөхөн төлүүлж, 306.0 сая төгрөгийн хөрөнгө битүүмжилжээ.

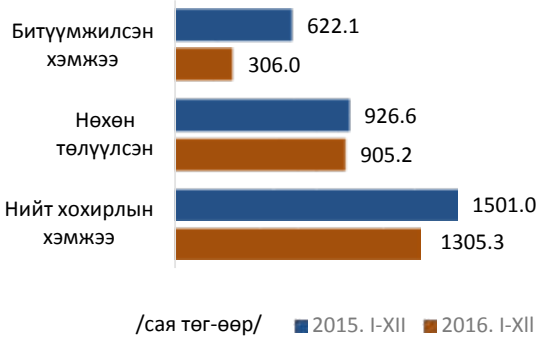

Тав. Захиргааны зөрчил

5.1 Захиргааны зөрчлийн тоо:

Нийт 7262 /давхардсан тоогоор/ захиргааны зөрчил бүртгэгдсэн нь өмнөх оны мөн үетэй харьцуулахад 6877 буюу 48.6 хувиар буурсан үзүүлэлттэй байна.

-Зөрчил гаргасан 6503 иргэн, 3 албан тушаалтан, 7 аж ахуйн нэгж, байгууллагад 384.9 сая төгрөгөөр торгох, үүнээс 453 хүнийг торгож, тээврийн хэрэгсэл жолоодох эрх хасах,

- 296 хүнд баривчлах шийтгэл ногдуулсан байна.

5.2 Шийтгэл ногдуулсан эрх бүхий албан тушаалтнаар нь авч үзвэл: 6915 буюу 95.2 хувьд цагдаагийн байгууллагын эрх бүхий алба хаагч, 347 буюу 4.8 хувьд шүүгч шийтгэл ногдуулсан байна.

5.3 Захиргааны зөрчил /шийтгэл ногдуулсан хуулиар/:

Хуулийн нэр	График	Тоо	Хувь
Замын хөдөлгөөний аюулгүй байдлын тухай		4037	55.6%
Захиргааны хариуцлагын тухай		2896	39.9%
Архидан согтуурахтай тэмцэх тухай		133	1.8%
Мал хулгайлах гэмт хэрэгтэй тэмцэх, түүнээс урьдчилан сэргийлэх тухай		130	1.8%
Тамхины хяналтын тухай		45	0.6%
Галт зэвсгийн тухай		8	0.1%
Гэмт хэргээс урьдчилан сэргийлэх тухай		1	0.0%
Жолоочийн даатгалын тухай		5	0.1%
Бусад хуулиар		7	0.1%

5.4 Согтууруулах ундааны зүйл хэрэглэсэн 1261 хүн саатуулагдсанаас 70 буюу 5.5 хувь нь эмэгтэй, 4 буюу 0.3 хувь нь 18 хүртэлх насны хүмүүс байна. 5 архины албадан эмчилгээнд, 1 хүнийг сайн дурын эмчилгээнд хамруулсан байна.

БАЯНГОЛ ДҮҮРЭГТ БҮРТГЭГДСЭН ГЭМТ ХЭРЭГ, ЗАХИРГААНЫ ЗӨРЧЛИЙН НӨХЦӨЛ БАЙДАЛ

Нэг. Бүртгэгдсэн гэмт хэрэг

1.1. Баянгол дүүрэг дэх Цагдаагийн хэлтсүүд иргэд, аж ахуйн нэгж, байгууллагаас гэмт хэрэг, захиргааны зөрчлийн шинжтэй 54974 гомдол, мэдээлэл хүлээн авч шалгаснаас 93.5 хувийг хуулийн хугацаанд шийдвэрлэжээ.

1.2. 2016 онд нийслэлд 17909 гэмт хэрэг бүртгэгдсэний 3137 буюу 17.5 хувийг Баянгол дүүрэгт бүртгэгдсэн гэмт хэрэг эзэлж, өмнөх оны мөн үеэс Баянгол дүүрэгт бүртгэгдсэн гэмт хэрэг 186 буюу 6.3 хувиар өссөн байна.

1.3. Хороод бүртгэгдсэн гэмт хэргийн гаралт /өсөлт, бууралт/

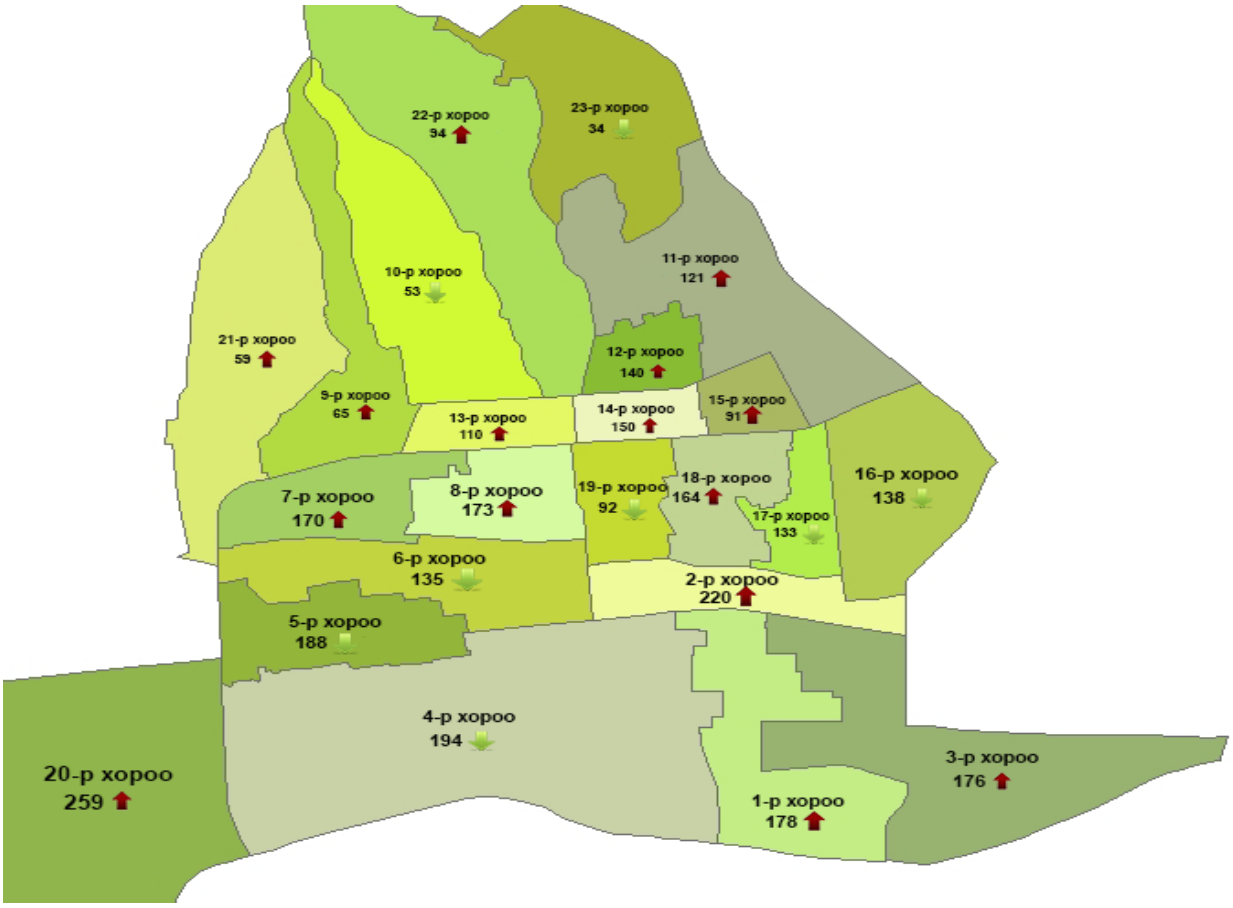

1.4 Бүртгэгдсэн гэмт хэрэг /хэргийн ангиллаар/:

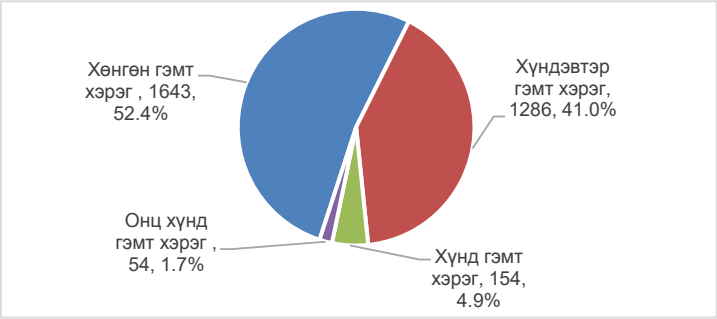

Гэмт хэргийн ангиллаар хэргийн өсөлт, бууралтыг өмнөх оны мөн үетэй харьцуулахад:

- хүнд гэмт хэрэг 9.9 хувиар буурч,
- хөнгөн гэмт хэрэг 8.4
- хүндэвтэр гэмт хэрэг 5.2
- онц хүнд гэмт хэрэг 25.6 хувиар өссөн үзүүлэлттэй байна.

1.6 Нийт бүртгэгдсэн гэмт хэрэг /хэргийн төрлөөр/:

Гэмт хэргийн төрөл	Бүртгэгдсэн хэрэг 2015 он	2016 он	Өсөлт, бууралтын хувь	Нийт хэрэгт эзлэх хувь
	13	15	15.4	0.5
	913	865	-5.3	27.6
	20	17	-15.0	0.5
	670	850	26.9	27.1
	38	55	44.7	1.8
	74	76	2.7	2.4
	418	484	15.8	15.4
	46	36	-21.7	1.1
	240	265	10.4	8.4
	100	81	-19.0	2.6
	1	1	-	0.1
	11	8	-5.3	0.3
	1	3	3.0 дахин	0.2
	406	381	-6.1	12.1

1.7 Гэмт хэрэг үйлдэгдсэн гараг:

Даваа	•489	15.6%
Мягмар	•505	16.1%
Лхагва	•432	13.8%
Пүрэв	•501	16.0%
Баасан	•466	14.8%
Бямба	•386	12.3%
Ням	•358	11.4%

1.8 Гэмт хэрэг үйлдэгдсэн цаг:

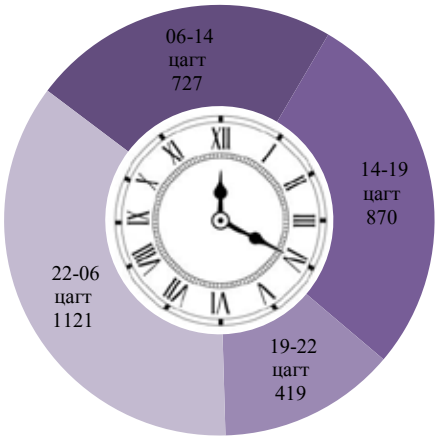

Гурав. Гэмт хэргийн илрүүлэлт

3.1 Гэмт хэргийн илрүүлэлтийн хувь:

-Нийслэлийн хэмжээнд 61.5, Баянгол дүүрэгт 66.3 хувь байгаа нь өмнөх оны мөн үеийнхээс нийслэлийн хэмжээнд 2.6 нэгжээр өссөн, Баянгол дүүрэгт 0.8 нэгжээр буурсан байна.

3.2 Бүртгэгдэх үедээ сэжигтнээр тооцвол зохих этгээд нь тогтоогдоогүй:

- 1560 гэмт хэрэг бүртгэгдсэн нь өмнөх оны мөн үетэй харьцуулбал 28.7 хувиар,
- Үүнээс 1034 гэмт хэргийн яллагдагчаар татагдвал зохих этгээдийг олж илрүүлсэн нь өмнөх оны мөн үетэй харьцуулбал 27.1 хувиар тус тус өссөн байна.

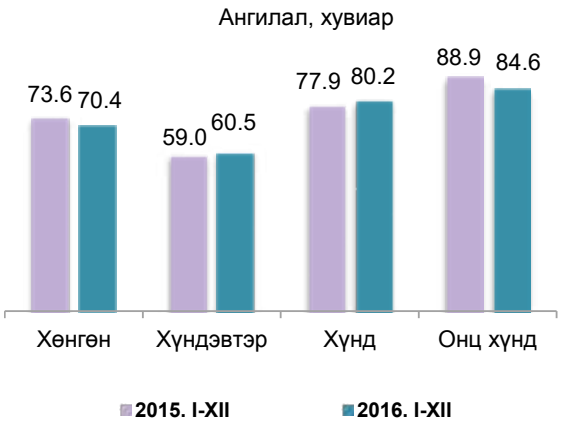

Дөрөв. Гэмт хэрэгт холбогдогч

4.1 Гэмт хэрэгт холбогдсон хүн:

Нийт 2619 хүн шалгагдсан нь өмнөх оны мөн үетэй харьцуулахад 5.3 хувиар өссөн.

461 буюу 17.6 хувь нь эмэгтэй хүн эзэлж байгаа нь өмнөх оны мөн үеийнхээс 7.6 хувиар буурч, 2158 буюу 82.4 хувь нь эрэгтэй хүн байгаа нь өмнөх оны мөн үеийнхээс 8.5 хувиар, 122 буюу 4.7 хувь нь хүүхэд байгаа нь өмнөх оны мөн үетэй харьцуулахад 7.9 хувиар тус тус өссөн байна.

4.2 Гэмт хэрэгт холбогдогчдын нас, нийгмийн байдал:

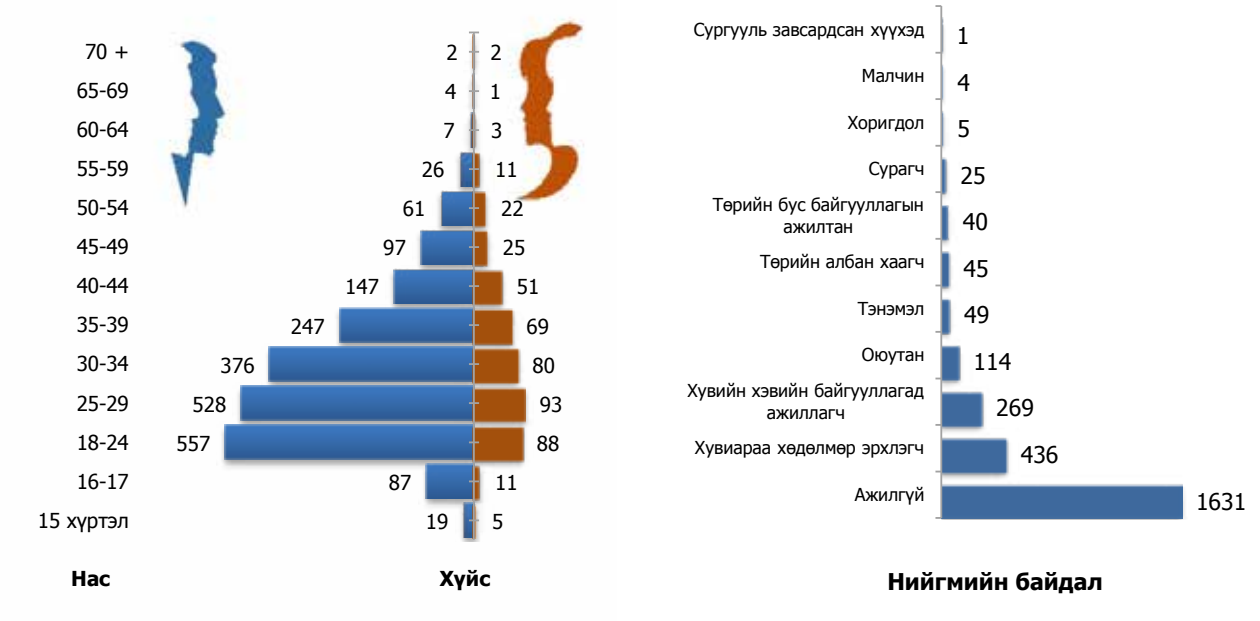

Тав. Гэмт хэргийн хохирогч, хохирол

5.1 Гэмт хэргийн улмаас

3110 иргэн хохирч, үүнээс 1338 буюу 43.0 хувь нь эмэгтэй хүн гэмт хэрэгт өртөж, 35 хүн нас барж, 1278 хүн гэмтсэн нь өмнөх оны мөн үетэй харьцуулбал гэмтсэн хүн 56 буюу 4.2 хувиар өсч, нас барсан хүн 10 буюу 22.2 хувиар буурсан байна.

Иргэн, аж ахуйн нэгж, байгууллагад учирсан 18572.0 сая төгрөгийн хохирлын 4912.9 сая төгрөг буюу 26.5 хувийг нөхөн төлүүлж, 5171.7 сая төгрөгийн хөрөнгө битүүмжилжээ.

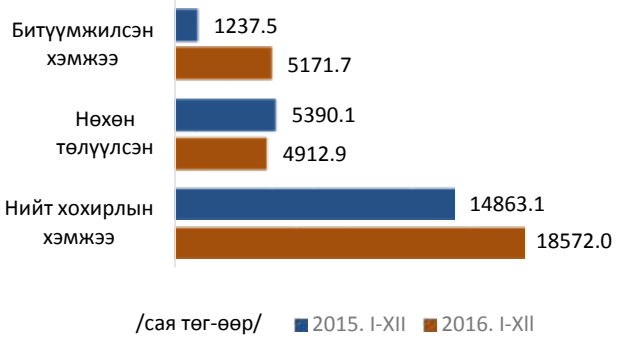

Зургаа. Захиргааны зөрчил

5.1 Захиргааны зөрчлийн тоо:

Нийт 22624 /давхардсан тоогоор/ захиргааны зөрчил бүртгэгдсэн нь өмнөх оны мөн үетэй харьцуулахад 556 буюу 2.5 хувиар өссөн үзүүлэлттэй байна.

- Зөрчил гаргасан 22301 иргэн, 3 албан тушаалтан, 223 аж ахуйн нэгж, байгууллагад 197.0 сая төгрөгөөр торгох,
- 97 хүнд баривчлах шийтгэл ногдуулсан байна.

5.2 Шийтгэл ногдуулсан эрх бүхий албан тушаалтнаар нь авч үзвэл: 22520 буюу 99.5 хувьд цагдаагийн байгууллагын эрх бүхий алба хаагч, 104 буюу 0.5 хувьд шүүгч шийтгэл ногдуулсан байна.

5.3 Захиргааны зөрчил /шийтгэл ногдуулсан хуулиар/:

Хуулийн нэр	График	Тоо	Хувь
Захиргааны хариуцлагын тухай		21864	96.6%
Тамхины хяналтын тухай		581	2.6%
Архидан согтуурахтай тэмцэх тухай		132	0.6%
Гэмт хэргээс урьдчилан сэргийлэх тухай		38	0.2%
Галт зэвсгийн тухай		4	0.0%
Бусад хуулиар		5	0.0%

5.4 Согтууруулах ундааны зүйл хэрэглэсэн 5897 хүн саатуулагдсанаас 4 буюу 0.1 хувь нь эмэгтэй, 18 буюу 0.3 хувь нь 18 хүртэлх насны хүмүүс байна. 60 хүнийг архины албадан эмчилгээнд, 3 хүнийг сайн дурын эмчилгээнд хамруулсан байна.

БАЯНЗҮРХ ДҮҮРЭГТ БҮРТГЭГДСЭН ГЭМТ ХЭРЭГ, ЗАХИРГААНЫ ЗӨРЧЛИЙН НӨХЦӨЛ БАЙДАЛ

Нэг. Бүртгэгдсэн гэмт хэрэг

1.1. Баянзүрх дүүрэг дэх цагдаагийн хэлтсүүд иргэд, аж ахуйн нэгж, байгууллагаас гэмт хэрэг, захиргааны зөрчлийн шинжтэй 95567 гомдол, мэдээлэл хүлээн авч шалгаснаас 99.3 хувийг хуулийн хугацаанд шийдвэрлэжээ.

1.2 2016 онд Улаанбаатар хотод 17909 гэмт хэрэг бүртгэгдсэний 4218 буюу 23.5 хувь нь Баянзүрх дүүрэгт бүртгэгдэж, өмнөх оны мөн үеэс тус дүүрэгт бүртгэгдсэн гэмт хэрэг 54 буюу 1.3 хувиар буурсан байна.

1.3 Бүртгэгдсэн нийт гэмт хэрэг /хороодоор/:

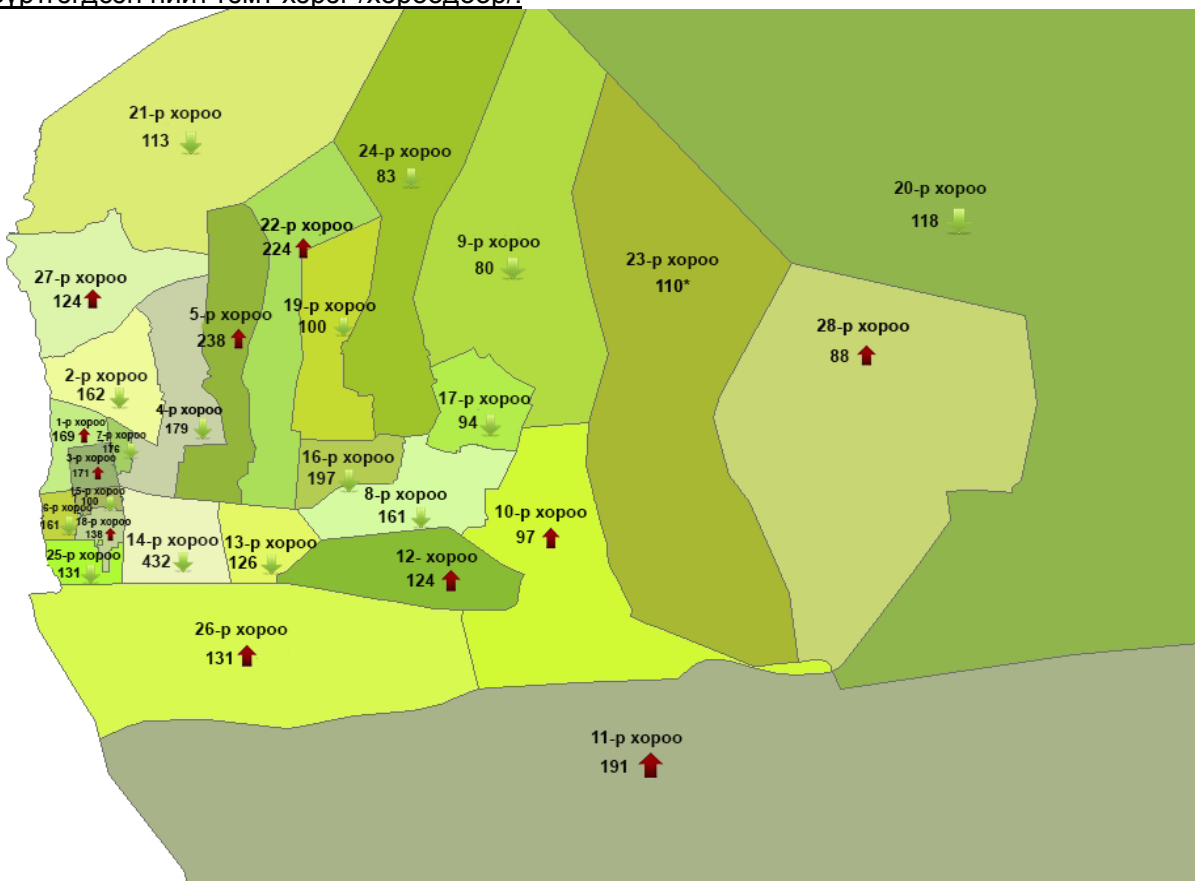

1.4 Бүртгэгдсэн гэмт хэрэг /хэргийн ангиллаар/:

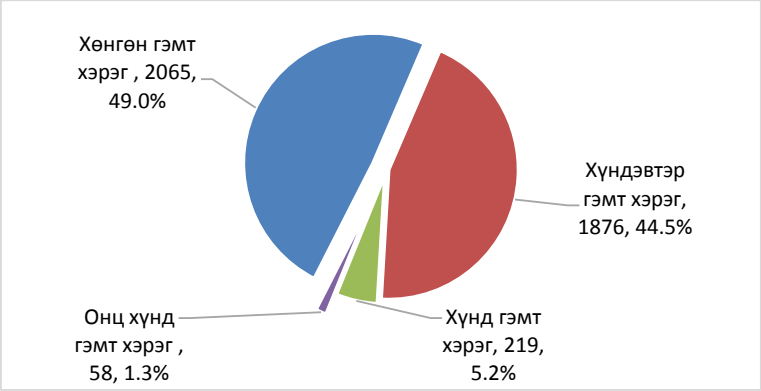

Гэмт хэргийн ангиллаар хэргийн өсөлт, бууралтыг өмнөх оны мөн үетэй харьцуулахад:

- хүндэвтэр гэмт хэрэг 6.1
- хүнд гэмт хэрэг 16.1
- онц хүнд гэмт хэрэг 26.6 хувиар тус тус буурч,
- хөнгөн гэмт хэрэг 6.8 хувиар өссөн үзүүлэлттэй байна.

1.5 Нийт бүртгэгдсэн гэмт хэрэг /хэргийн төрлөөр/:

Гэмт хэргийн төрөл	Бүртгэгдсэн хэрэг		Өсөлт, бууралтын хувь	Нийт хэрэгт эзлэх хувь
	2015 он	2016 он		
	32	22	-31.3	0.5
	1096	1194	8.9	28.3
	36	24	-33.3	0.6
	1532	1539	0.5	36.5
	49	23	-53.1	0.5
	141	118	-16.3	2.8
	353	385	9.1	9.1
	42	38	-9.5	0.9
	343	292	-14.9	6.9
	192	183	-4.7	4.3
	2	2	0.0	-
	29	43	-20.0	1.0
	5	4	7.5	1.7
	420	351	-16.4	8.3

1.6 Гэмт хэрэг үйлдэгдсэн гараг:

Даваа	•648	15.4%
Мягмар	•608	14.4%
Лхагва	•615	14.6%
Пүрэв	•614	14.6%
Баасан	•620	14.7%
Бямба	•576	13.7%
Ням	•537	12.7%

1.7 Гэмт хэрэг үйлдэгдсэн цаг:

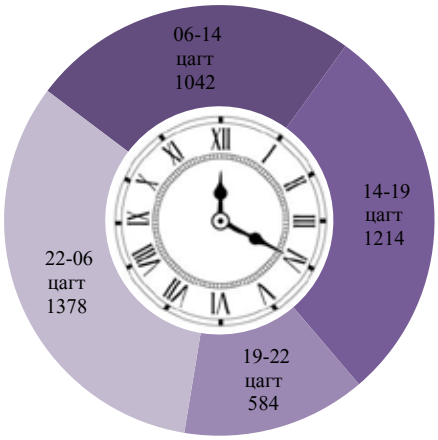

Хоёр. Гэмт хэргийн илрүүлэлт

2.1 Гэмт хэргийн илрүүлэлтийн хувь:

- Улаанбаатар хотод 61.5, Баянзүрх дүүрэгт 54.7 хувь байгаа нь өмнөх оны мөн үеийнхээс Улаанбаатар хотод 2.6, Баянзүрх дүүрэгт 0.9 нэгжээр тус тус өссөн байна.

2.2 Бүртгэгдэх үедээ сэжигтнээр тооцвол зохих этгээд нь тогтоогдоогүй:

- 2827 гэмт хэрэг бүртгэгдсэн нь өмнөх оны мөн үетэй харьцуулбал 8.6 хувиар,

-Үүнээс 1545 гэмт хэргийн яллагдагчаар татагдвал зохих этгээдийг олж илрүүлсэн нь өмнөх оны мөн үетэй харьцуулбал 0.9 хувиар тус тус өссөн байна.

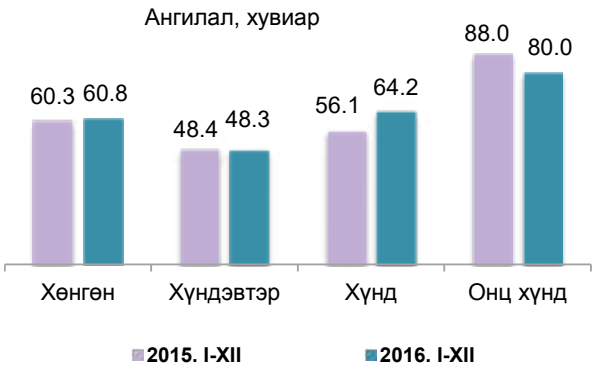

Гурав. Гэмт хэрэгт холбогдогч

3.1 Гэмт хэрэгт холбогдсон хүн:

Нийт 3146 хүн шалгагдсан нь өмнөх оны мөн үетэй харьцуулахад 2.2 хувиар буурсан. 527 буюу 16.8 хувь нь эмэгтэй, 2619 буюу 83.2 хувь нь эрэгтэй хүн гэмт хэрэгт холбогдон шалгагдсан. 155 буюу 4.9 хувь нь хүүхэд байгаа нь өмнөх оны мөн үетэй харьцуулахад 8.3 хувиар буурсан байна.

3.2 Гэмт хэрэгт холбогдогчдын нас, нийгмийн байдал:

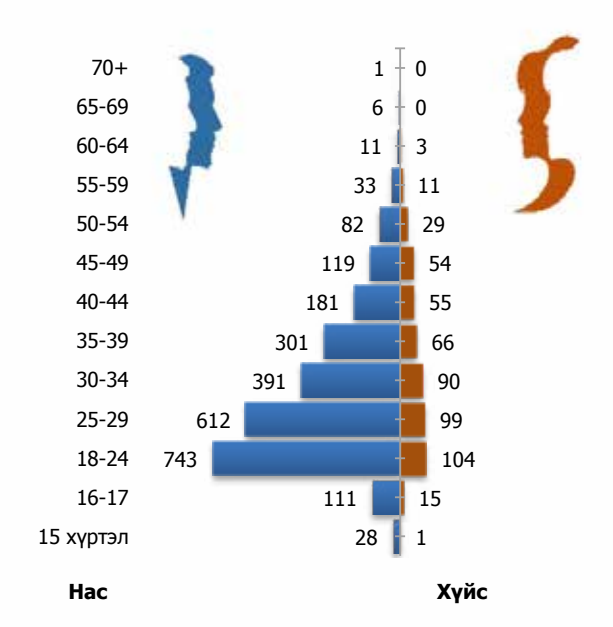

Дөрөв. Гэмт хэргийн хохирогч, хохирол

4.1 Гэмт хэргийн улмаас

11 аж ахуйн нэгж, байгууллага, 4243 иргэн хохирч, үүнээс 95 хүн нас барж, 1736 хүн гэмтсэн, 1877 буюу 44.2 хувь нь эмэгтэй хүн гэмт хэрэгт өртөж хохирсон байна.

Иргэн, аж ахуйн нэгж, байгууллагад учирсан 14.4 тэрбум төгрөгийн хохирлын 4.4 тэрбум төгрөг буюу 31.1 хувийг нөхөн төлүүлж, 1.0 тэрбум төгрөгийн хөрөнгө битүүмжилжээ.

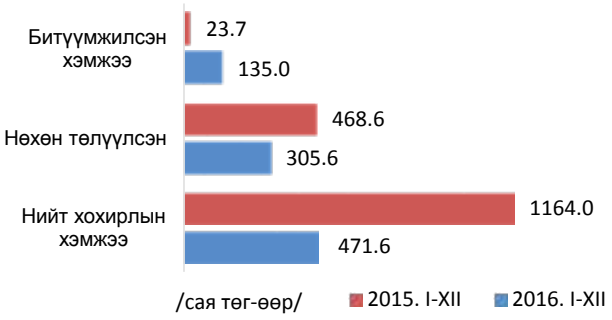

Тав. Захиргааны зөрчил

5.1 Захиргааны зөрчлийн тоо:

Нийт 37380 /давхардсан тоогоор/ захиргааны зөрчил бүртгэгдсэн нь өмнөх оны мөн үетэй харьцуулахад 127 буюу 0.3 хувиар өссөн үзүүлэлттэй байна.

-Зөрчил гаргасан 36522 иргэн, 116 аж ахуйн нэгж, байгууллагад 255.8 сая төгрөгөөр торгох,

- 742 хүнд баривчлах шийтгэл ногдуулсан байна.

5.2 Шийтгэл ногдуулсан эрх бүхий албан тушаалтнаар нь авч үзвэл: 36519 буюу 99.98 хувьд цагдаагийн байгууллагын эрх бүхий алба хаагч, 861 буюу 0.02 хувьд шүүгч шийтгэл ногдуулсан байна.

5.3 Захиргааны зөрчил /шийтгэл ногдуулсан хуулиар/:

Хуулийн нэр	График	Тоо	Хувь
Захиргааны хариуцлагын тухай		36657	98.1%
Тамхины хяналтын тухай		399	1.0%
Архидан согтуурахтай тэмцэх тухай		190	0.5%
Гэмт хэргээс урьдчилан сэргийлэх тухай		95	0.3%
Галт зэвсгийн тухай		13	0.03%
Жагсаал цуглаан хийх журмын тухай		1	0.00%
Бусад хуулиар		23	0.06%

5.4 Согтууруулах ундааны зүйл хэрэглэсэн 11166 хүн саатуулагдсанаас 22 буюу 0.2 хувь нь 18 хүртэлх насны хүмүүс байна. 89 хүнийг архины албадан, 31 хүнийг сайн дурын эмчилгээнд хамруулсан байна.

СОНГИНОХАЙРХАН ДҮҮРЭГТ БҮРТГЭГДСЭН ГЭМТ ХЭРЭГ, ЗАХИРГААНЫ ЗӨРЧЛИЙН НӨХЦӨЛ БАЙДАЛ

Нэг. Бүртгэгдсэн гэмт хэрэг

1.1. Сонгинохайрхан дүүрэг дэх цагдаагийн хэлтсүүд иргэд, аж ахуйн нэгж, байгууллагаас гэмт хэрэг, захиргааны зөрчлийн шинжтэй 69619 гомдол, мэдээлэл хүлээн авч шалгаснаас 99.0 хувийг хуулийн хугацаанд шийдвэрлэжээ.

1.2 2016 онд нийслэлд 17909 гэмт хэрэг бүртгэгдсэний 2811 буюу 15.6 хувийг Сонгинохайрхан дүүрэгт бүртгэгдсэн гэмт хэрэг эзэлж, өмнөх оны мөн үеэс бүртгэгдсэн гэмт хэрэг 421 буюу 13.0 хувиар буурсан байна.

1.3 Бүртгэгдсэн нийт гэмт хэрэг /хороодоор/:

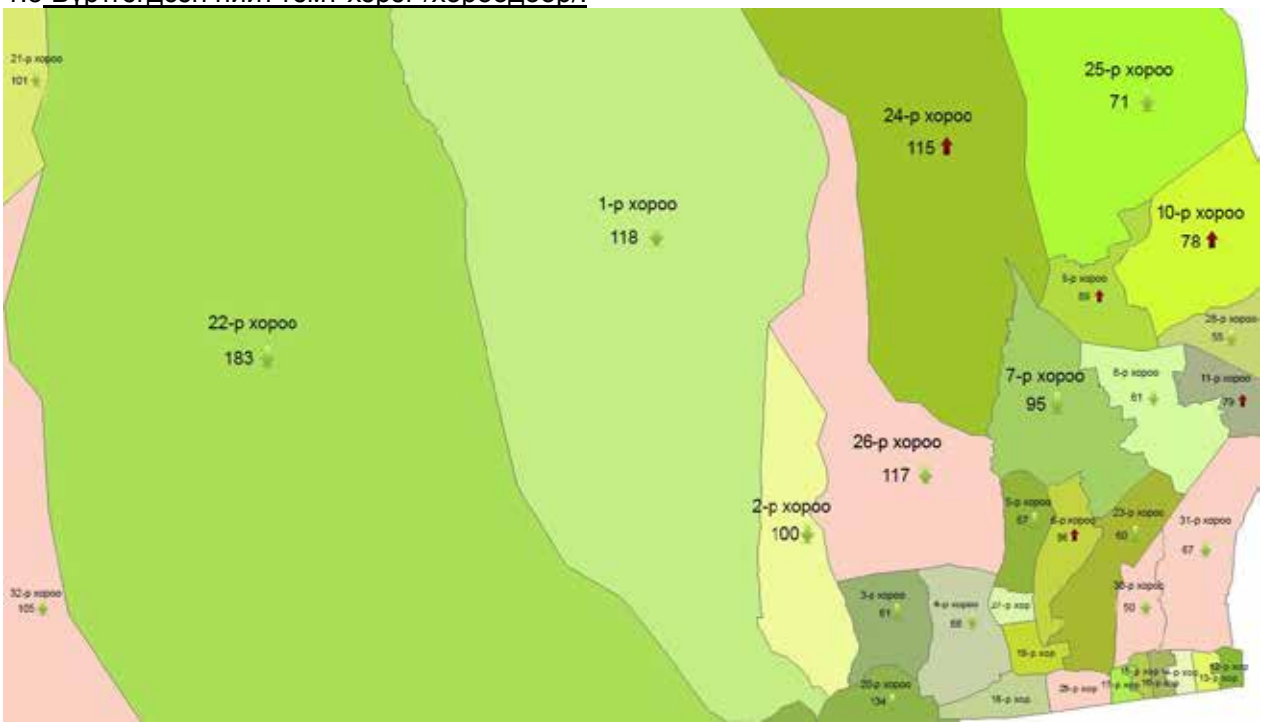

12-р хороо	↓ 75	16-р хороо	↓ 47	27-р хороо	↑ 90
13-р хороо	↑ 62	17-р хороо	↓ 67	29-р хороо	↓ 115
14-р хороо	↓ 83	18-р хороо	↓ 111		
15-р хороо	↓ 48	19-р хороо	↓ 145		

1.4 Бүртгэгдсэн гэмт хэрэг /хэргийн ангиллаар/:

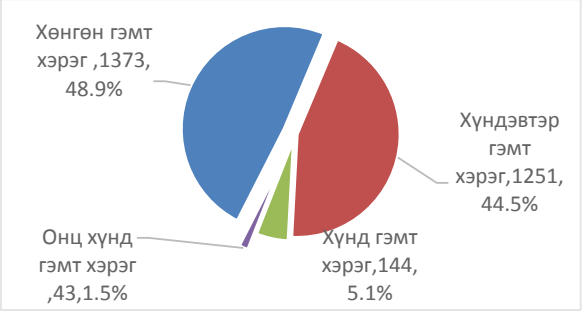

Гэмт хэргийн ангиллаар, хэргийн өсөлт, бууралтыг өмнөх оны мөн үетэй харьцуулахад:

- хөнгөн гэмт хэрэг 3.2,
- хүнд гэмт хэрэг 31.4 тус тус хувиар буурч,
- хүндэвтэр гэмт хэрэг 20.1, онц хүнд гэмт хэрэг 16.2 хувиар тус тус өссөн үзүүлэлттэй байна.

1.5 Нийт бүртгэгдсэн гэмт хэрэг /хэргийн төрлөөр/:

Гэмт хэргийн төрөл	Бүртгэгдсэн хэрэг 2015 он	Бүртгэгдсэн хэрэг 2016 он	Өсөлт, бууралтын хувь	Нийт хэрэгт эзлэх хувь
	21	20	-4.8	0.7
	825	911	10.4	32.4
	35	33	-5.7	1.2
	1268	944	-25.6	33.6
	35	29	-17.1	1.0
	98	60	-38.8	2.1
	158	174	10.1	6.2
	21	24	14.3	0.9
	227	207	-8.8	7.4
	262	212	-19.1	7.5
	19	17	-10.5	0.6
	7	2	-71.4	0.1
	256	178	-30.5	6.3

1.6 Гэмт хэрэг үйлдэгдсэн гараг:

Даваа	•473	16.8%
Мягмар	•453	16.1%
Лхагва	•458	16.3%
Пүрэв	•438	15.6%
Баасан	•387	13.8%
Бямба	•310	11.0%
Ням	•292	10.4%

1.7 Гэмт хэрэг үйлдэгдсэн цаг:

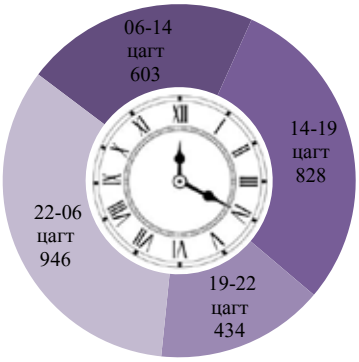

Хоёр. Гэмт хэргийн илрүүлэлт

2.1 Гэмт хэргийн илрүүлэлтийн хувь:

Улаанбаатар хотод 61.5, Сонгинохайрхан дүүрэгт 67.6 хувь байгаа нь өмнөх оны мөн үеийнхээс Улаанбаатар хотод 2.6, Сонгинохайрхан дүүрэгт 7.7 нэгжээр тус тус өссөн байна.

2.2 Бүртгэгдэх үедээ сэжигтнээр тооцвол зохих этгээд нь тогтоогдоогүй:

1919 гэмт хэрэг бүртгэгдсэн нь өмнөх оны мөн үетэй харьцуулбал 6.9 хувиар,

Үүнээс 1297 гэмт хэргийн яллагдагчаар татагдвал зохих этгээдийг олж илрүүлсэн нь өмнөх оны мөн үетэй харьцуулбал 7.6 хувиар тус тус өссөн байна.

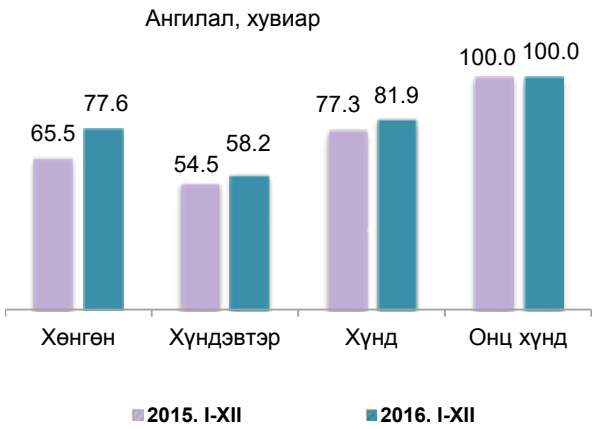

Гурав. Гэмт хэрэгт холбогдогч

3.1 Гэмт хэрэгт холбогдсон хүн:

Нийт 2320 иргэн шалгагдсан нь өмнөх оны мөн үетэй харьцуулахад 12.8 хувиар буурсан. 369 буюу 15.9 хувь нь эмэгтэй, 1951 буюу 84.1 хувь нь эрэгтэй хүн гэмт хэрэгт холбогдон шалгагдсан. 91 буюу 3.9 хувь нь хүүхэд байгаа нь өмнөх оны мөн үетэй харьцуулахад 29.5 хувиар буурсан байна.

3.2 Гэмт хэрэгт холбогдогчдын нас, нийгмийн байдал:

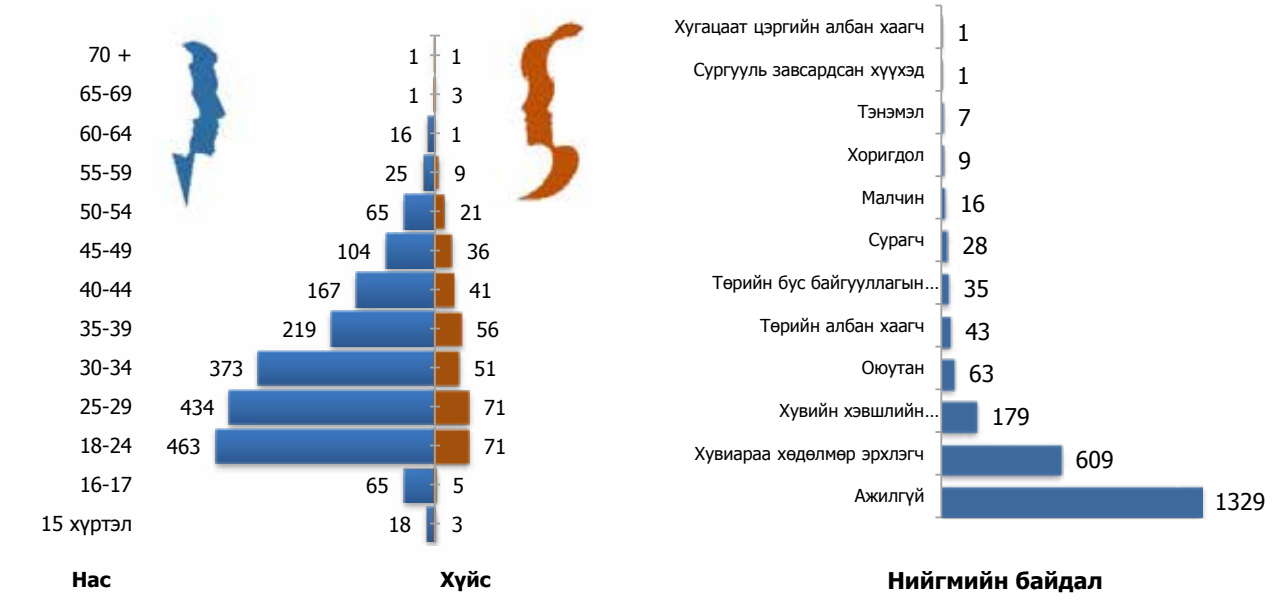

Дөрөв. Гэмт хэргийн хохирогч, хохирол

4.1 Гэмт хэргийн улмаас

2 аж ахуйн нэгж, байгууллага, 2870 иргэн хохирч үүнээс 58 хүн нас барж, 1351 хүн гэмтсэн, 1249 буюу 45.5 хувь нь эмэгтэй хүн гэмт хэрэгт өртөж хохирсон байна.

Иргэн, аж ахуйн нэгж, байгууллагад учирсан 5544.8 сая төгрөгийн хохирлын 2649.3 сая төгрөг буюу 47.8 хувийг нөхөн төлүүлж, 462.7 сая төгрөгийн хөрөнгө битүүмжилжээ

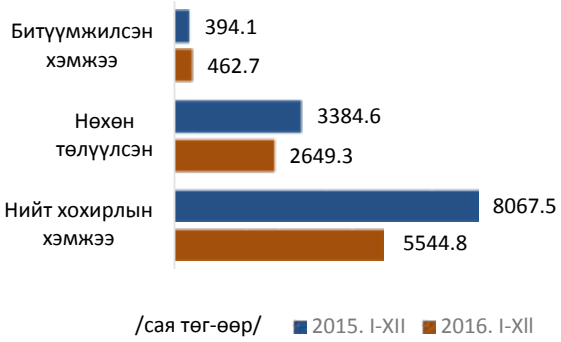

Тав. Захиргааны зөрчил

5.1 Захиргааны зөрчлийн тоо:

Нийт 38214 /давхардсан тоогоор/ захиргааны зөрчил бүртгэгдсэн нь өмнөх оны мөн үетэй харьцуулахад 180 буюу 0.5 хувиар өссөн үзүүлэлттэй байна.

- Зөрчил гаргасан 37815 иргэн, 48 аж ахуйн нэгж, байгууллагад 231.5 сая төгрөгөөр торгож,
- 348 хүнд баривчлах шийтгэл ногдуулсан байна.

5.2 Шийтгэл ногдуулсан эрх бүхий албан тушаалтнаар нь авч үзвэл: 37791 буюу 98.9 хувьд цагдаагийн байгууллагын эрх бүхий алба хаагч, 423 буюу 1.1 хувьд шүүгч шийтгэл ногдуулсан байна.

5.3 Захиргааны зөрчил /шийтгэл ногдуулсан хуулиар/:

Хуулийн нэр	График	Тоо	Хувь
Замын хөдөлгөөний аюулгүй байдлын тухай		76484	63.0%
Захиргааны хариуцлагын тухай		44394	36.5%
Тамхины хяналтын тухай		209	0.2%
Архидан согтуурахтай тэмцэх тухай		196	0.16%
Мал хулгайлах гэмт хэрэгтэй тэмцэх, түүнээс урьдчилан сэргийлэх тухай		55	0.1%
Гэмт хэргээс урьдчилан сэргийлэх тухай		57	0.1%
Галт зэвсгийн тухай		42	0.0%
Жолоочийн даатгалын тухай		4	0.0%
Садар самуун явдалтай тэмцэх тухай		1	0.0%
Бусад хуулиар		39	0.03%

5.4 Согтууруулах ундааны зүйл хэрэглэсэн 9694 хүн саатуулагдсанаас 20 буюу 0.2 хувь нь эмэгтэй, 25 буюу 0.2 хувь нь 18 хүртэлх насны хүмүүс байна. 36 хүнийг сайн дурын эмчилгээнд хамруулсан байна.

СҮХБААТАР ДҮҮРЭГТ БҮРТГЭГДСЭН ГЭМТ ХЭРЭГ, ЗАХИРГААНЫ ЗӨРЧЛИЙН НӨХЦӨЛ БАЙДАЛ

Нэг. Бүртгэгдсэн гэмт хэрэг

1.1 Сүхбаатар дүүрэгт иргэд, аж ахуйн нэгж, байгууллагаас гэмт хэрэг, захиргааны зөрчлийн шинжтэй 41393 гомдол, мэдээлэл хүлээн авч шалгаснаас 98.4 хувийг хуулийн хугацаанд шийдвэрлэжээ.

1.2 2016 онд нийслэлд 17909 гэмт хэрэг бүртгэгдсэний 2962 буюу 16.5 хувийг Сонгинохайрхан дүүрэгт бүртгэгдсэн гэмт хэрэг эзэлж, өмнөх оны мөн үеэс бүртгэгдсэн гэмт хэрэг 123 буюу 4.0 хувиар буурсан байна.

1.3 Бүртгэгдсэн нийт гэмт хэрэг /хороодоор/:

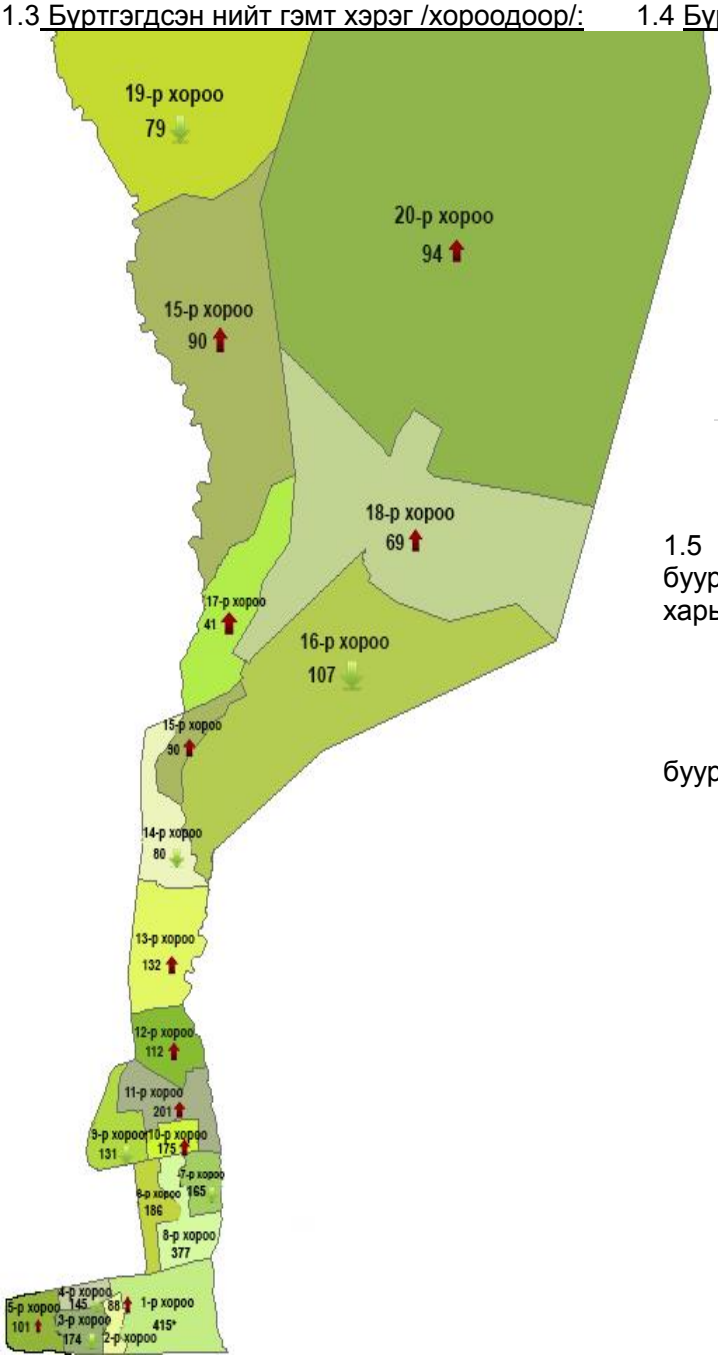

1.4 Бүртгэгдсэн гэмт хэрэг /хэргийн ангиллаар/:

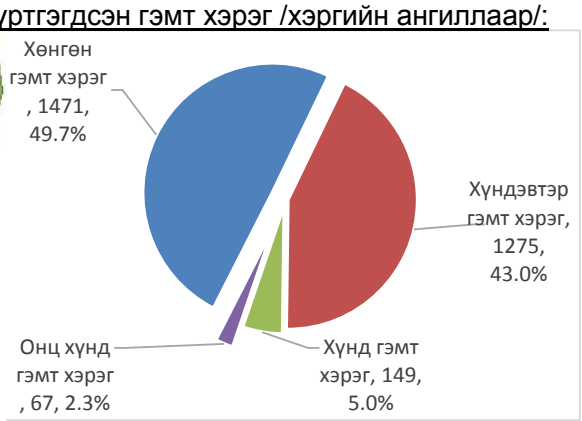

1.5 Гэмт хэргийн ангиллаар хэргийн өсөлт, бууралтыг өмнөх оны мөн үетэй харьцуулахад:

- хүндэвтэр гэмт хэрэг 6.2 өссөн,
- хүнд гэмт хэрэг 19.0,
- онц хүнд гэмт хэрэг 6.7,
- хөнгөн гэмт хэрэг 9.7 хувиар тус тус буурсан үзүүлэлттэй байна.

1.6 Нийт бүртгэгдсэн гэмт хэрэг /хэргийн төрлөөр/:

Гэмт хэргийн төрөл	Бүртгэгдсэн хэрэг 2015 он	Бүртгэгдсэн хэрэг 2016 он	Өсөлт, бууралтын хувь	Нийт хэрэгт эзлэх хувь
	13	10	-23.1	0.3
	666	598	-10.2	20.2
	12	18	50.0	0.6
	1171	1170	-0.1	39.5
	37	20	-45.9	0.7
	69	61	-13.0	2.6
	409	356	4.7	8.0
	35	37	5.7	1.2
	197	208	5.6	7.0
	82	74	-9.8	2.5
	-	3	-	0.1
	11	12	10.0	0.4
	4	5	25.0	0.2
	379	390	2.9	13.2

1.7 Гэмт хэрэг үйлдэгдсэн гараг:

Даваа	•469	15.8%
Мягмар	•441	14.9%
Лхагва	•468	15.8%
Пүрэв	•428	14.4%
Баасан	•464	15.7%
Бямба	•375	12.7%
Ням	•317	10.7%

1.8 Гэмт хэрэг үйлдэгдсэн цаг:

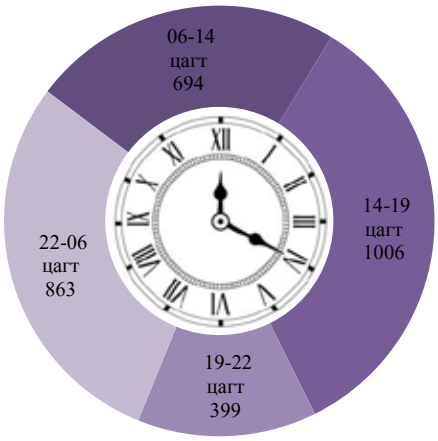

Хоёр. Гэмт хэргийн илрүүлэлт

2.1 Гэмт хэргийн илрүүлэлтийн хувь:

-Улсын хэмжээнд 64.0, Улаанбаатар хотод 61.5 хувь байгаа нь өмнөх оны мөн үеийнхээс улсын хэмжээнд 1.9, Улаанбаатар хотод 2.6, Сүхбаатар дүүрэгт 3.0 нэгжээр тус тус өссөн байна.

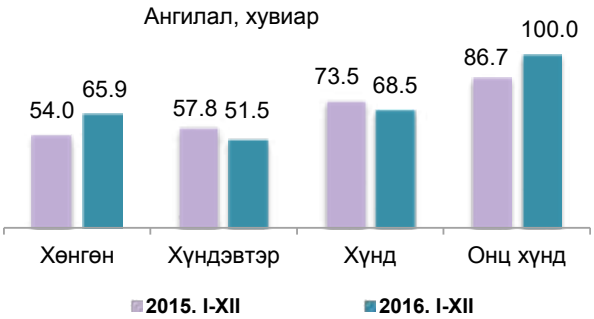

2.2 Бүртгэгдэх үедээ сэжигтнээр тооцвол зохих этгээд нь тогтоогдоогүй:

- 2189 гэмт хэрэг бүртгэгдсэн нь өмнөх оны мөн үетэй харьцуулбал 11.6 хувиар,

-Үүнээс 1313 гэмт хэргийн яллагдагчаар татагдвал зохих этгээдийг олж илрүүлсэн нь өмнөх оны мөн үетэй харьцуулбал 3.0 хувиар тус тус өссөн байна.

Гурав. Гэмт хэрэгт холбогдогч

3.1 Гэмт хэрэгт холбогдсон хүн:

Нийт 2244 хүн шалгагдсан нь өмнөх оны мөн үетэй харьцуулахад 7.1 хувиар буурсан. 451 буюу 20.1 хувь нь эмэгтэй, 1793 буюу 79.9 хувь нь эрэгтэй хүн гэмт хэрэгт холбогдон шалгагдсан. 81 буюу 3.6 хувь нь хүүхэд байгаа нь өмнөх оны мөн үетэй харьцуулахад 48.4 хувиар буурсан байна.

3.2 Гэмт хэрэгт холбогдогчдын нас, нийгмийн байдал:

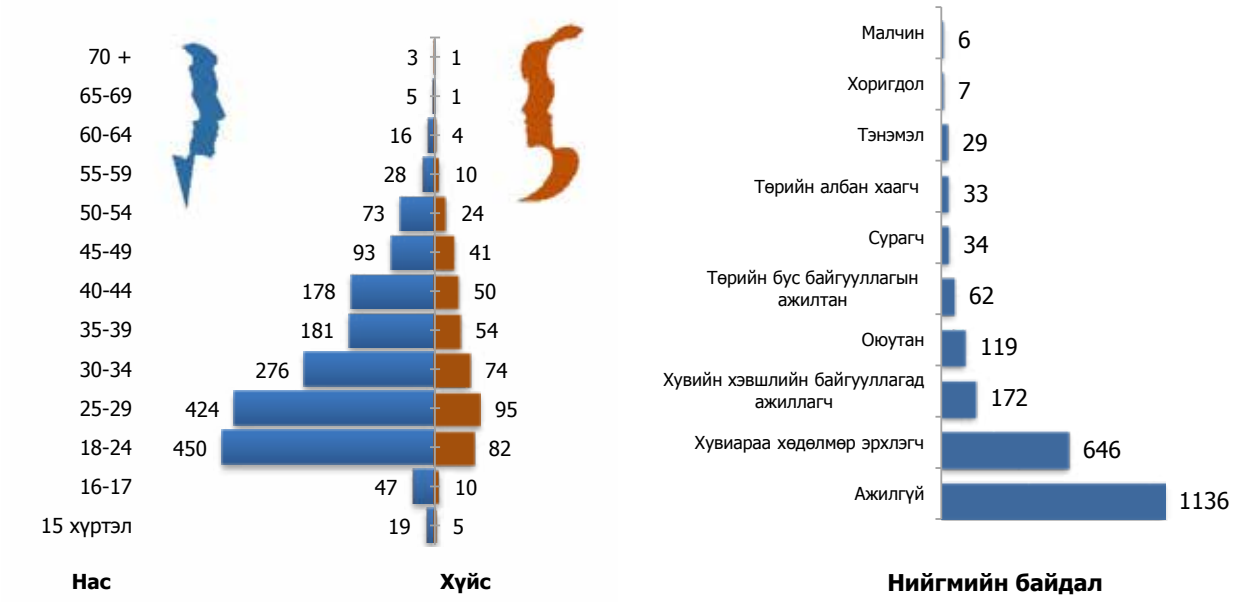

Дөрөв. Гэмт хэргийн хохирогч, хохирол

4.1 Гэмт хэргийн улмаас

1 аж ахуйн нэгж, байгууллага, 2920 иргэн хохирч, үүнээс 30 хүн нас барж, 767 хүн гэмтсэн нь өмнөх оны мөн үетэй харьцуулбал, нас барсан хүн 7 буюу 18.9 хувиар, гэмтсэн хүн 83 буюу 9.8 хувиар тус тус буурсан байна.

Иргэн, аж ахуйн нэгж, байгууллагад учирсан 14436.1 сая төгрөгийн хохирлын 5792.3 сая төгрөг буюу 40.1 хувийг нөхөн төлүүлж, 1031.9 сая төгрөгийн хөрөнгө битүүмжилжээ.

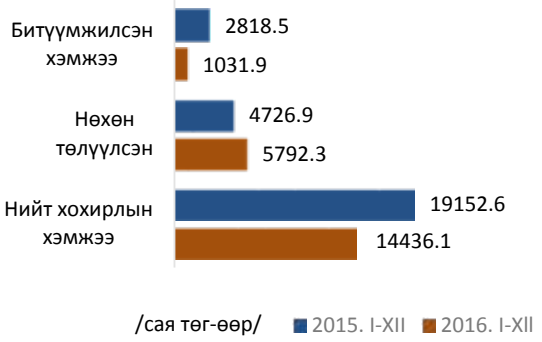

Тав. Захиргааны зөрчил

5.1 Захиргааны зөрчлийн тоо:

Нийт 32037 /давхардсан тоогоор/ захиргааны зөрчил бүртгэгдсэн нь өмнөх оны мөн үетэй харьцуулахад 1805 буюу 6.0 хувиар өссөн үзүүлэлттэй байна.

-Зөрчил гаргасан 31417 иргэн, 64 аж ахуйн нэгж, байгууллагад 194.5 сая төгрөгөөр торгосон.

- 515 хүнд баривчлах шийтгэл ногдуулсан байна.

5.2 Шийтгэл ногдуулсан эрх бүхий албан тушаалтнаар нь авч үзвэл: 31457 буюу 98.2 хувьд цагдаагийн байгууллагын эрх бүхий алба хаагч, 580 буюу 1.8 хувьд шүүгч шийтгэл ногдуулсан байна.

5.3 Захиргааны зөрчил /шийтгэл ногдуулсан хуулиар/:

Хуулийн нэр	График	Тоо	Хувь
Захиргааны хариуцлагын тухай		31567	98.53%
Тамхины хяналтын тухай		209	0.65%
Гэмт хэргээс урьдчилан сэргийлэх тухай		145	0.45%
Архидан согтуурахтай тэмцэх тухай		84	0.26%
Галт зэвсгийн тухай		4	0.01%
Жагсаал цуглаан хийх журмын тухай		4	0.01%
Замын хөдөлгөөний аюулгүй байдлын тухай		1	0.00%
Бусад хуулиар		23	0.07%

5.4 Согтууруулах ундааны зүйл хэрэглэсэн 5268 хүн саатуулагдсанаас 11 буюу 0.2 хувь нь эмэгтэй, 26 буюу 0.5 хувь нь 18 хүртэлх насны хүмүүс байна. 7 хүнийг сайн дурын эмчилгээнд хамруулсан байна.

ХАН-УУЛ ДҮҮРЭГТ БҮРТГЭГДСЭН ГЭМТ ХЭРЭГ, ЗАХИРГААНЫ ЗӨРЧЛИЙН НӨХЦӨЛ БАЙДАЛ

Нэг. Бүртгэгдсэн гэмт хэрэг

1.1. Хан-Уул дүүрэгт иргэд, аж ахуйн нэгж, байгууллагаас гэмт хэрэг, захиргааны зөрчлийн шинжтэй 33595 гомдол, мэдээлэл хүлээн авч шалгаснаас 98.9 хувийг хуулийн хугацаанд шийдвэрлэжээ.

1.2 2016 онд нийслэлд 17909 гэмт хэрэг бүртгэгдсэний 1639 буюу 9.1 хувийг Сонгинохайрхан дүүрэгт бүртгэгдсэн гэмт хэрэг эзэлж, өмнөх оны мөн үеэс бүртгэгдсэн гэмт хэрэг 249 буюу 17.9 хувиар буурсан байна.

1.3 Бүртгэгдсэн нийт гэмт хэрэг /хороодоор/:

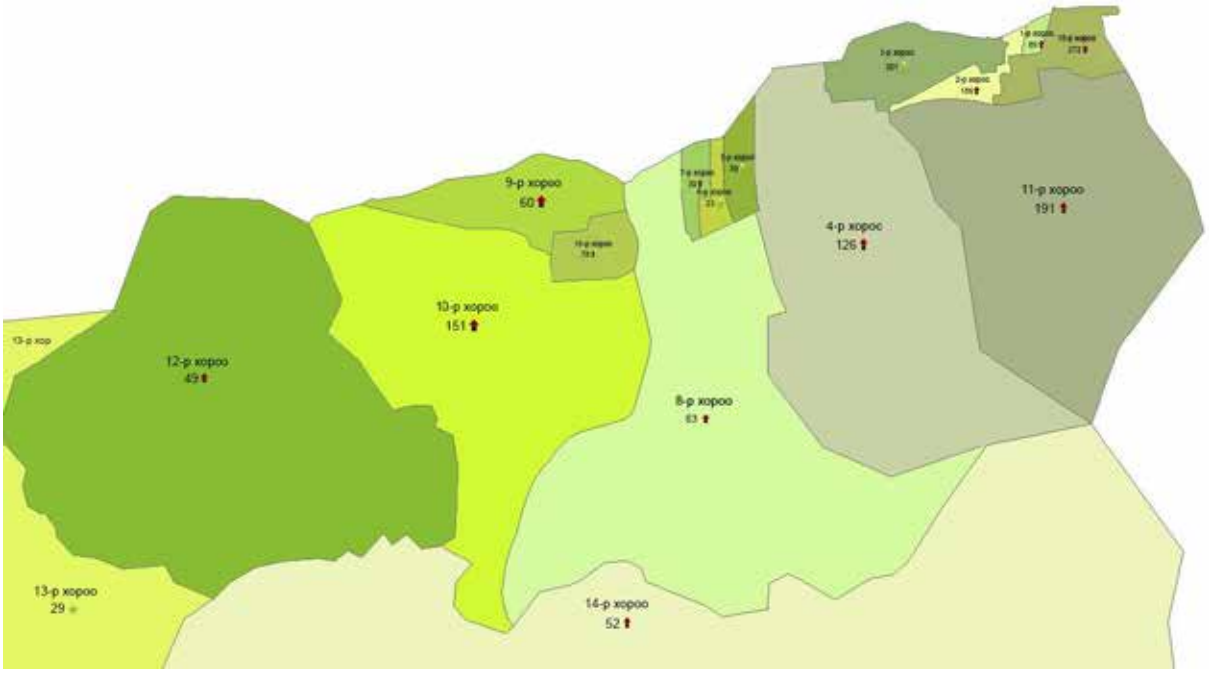

1.4 Бүртгэгдсэн гэмт хэрэг /хэргийн ангиллаар/:

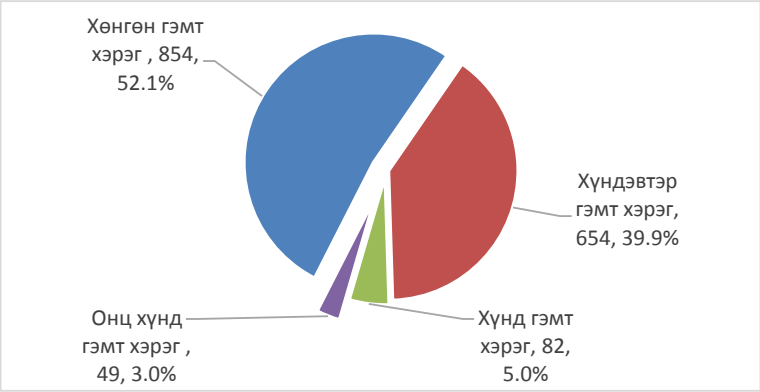

Гэмт хэргийн ангиллаар хэргийн өсөлт, бууралтыг өмнөх оны мөн үетэй харьцуулахад:

- хүндэвтэр гэмт хэрэг 15.1
- хүнд гэмт хэрэг 13.4
- онц хүнд гэмт хэрэг 2.1 хувиар
- хөнгөн гэмт хэрэг 21.6 хувиар тус тус өссөн үзүүлэлттэй байна.

1.4 Нийт бүртгэгдсэн гэмт хэрэг /хэргийн төрлөөр/:

Гэмт хэргийн төрөл	Бүртгэгдсэн хэрэг 2015 он	Бүртгэгдсэн хэрэг 2016 он	Өсөлт, бууралтын хувь	Нийт хэрэгт эзлэх хувь
	11	5	-54.5	0.3
	450	524	16.4	32.0
	11	11	0.0	-
	365	461	26.3	28.1
	9	6	-33.3	4.2
	17	30	76.5	1.8
	131	190	45.0	11.6
	31	26	-16.1	1.6
	77	95	23.3	5.8
	73	60	-17.8	3.6
	13	13	0.0	-
	6	2	-66.7	0.1
	196	216	10.2	10.9

1.5 Гэмт хэрэг үйлдэгдсэн гараг:

Даваа	•262	16.0%
Мягмар	•226	13.8%
Лхагва	•215	13.1%
Пүрэв	•231	14.1%
Баасан	•247	15.1%
Бямба	•227	13.8%
Ням	•231	14.1%

1.6 Гэмт хэрэг үйлдэгдсэн цаг:

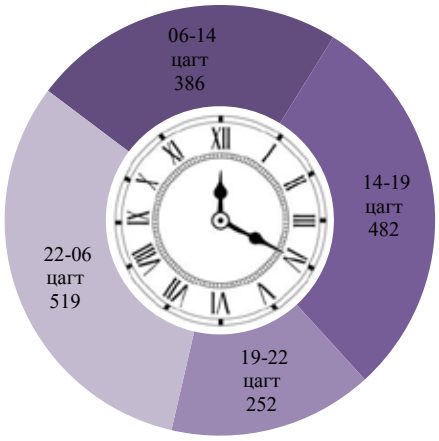

Хоёр. Гэмт хэргийн илрүүлэлт

3.1 Гэмт хэргийн илрүүлэлтийн хувь:

-Улсын хэмжээнд 64.0, Улаанбаатар хотод 61.5 хувь байгаа нь өмнөх оны мөн үеийнхээс улсын хэмжээнд 1.9, Хан-Уул дүүрэгт 65.4 буюу 2.4 нэгжээр тус тус өссөн байна.

3.2 Бүртгэгдэх үедээ сэжигтнээр тооцвол зохих этгээд нь тогтоогдоогүй:

- 795 гэмт хэрэг бүртгэгдсэн нь өмнөх оны мөн үетэй харьцуулбал 32.5 хувиар,

-Үүнээс 520 гэмт хэргийн яллагдагчаар татагдвал зохих этгээдийг олж илрүүлсэн нь өмнөх оны мөн үетэй харьцуулбал 37.6 хувиар тус тус буурсан байна.

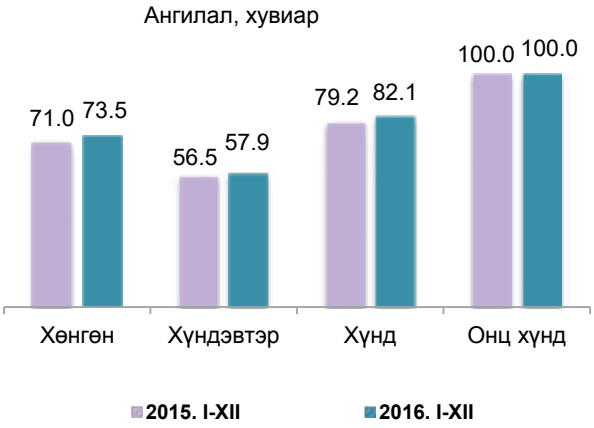

Гурав. Гэмт хэрэгт холбогдогч

3.1 Гэмт хэрэгт холбогдсон хүн:

Нийт 1462 хүн шалгагдсан нь өмнөх оны мөн үетэй харьцуулахад 16.7 хувиар өссөн. 251 буюу 17.1 хувь нь эмэгтэй, 1211 буюу 82.8 хувь нь эрэгтэй хүн гэмт хэрэгт холбогдон шалгагдсан. 73 буюу 5.0 хувь нь хүүхэд байгаа нь өмнөх оны мөн үетэй харьцуулахад 12.0 хувиар буурсан байна.

3.2 Гэмт хэрэгт холбогдогчдын нас, нийгмийн байдал:

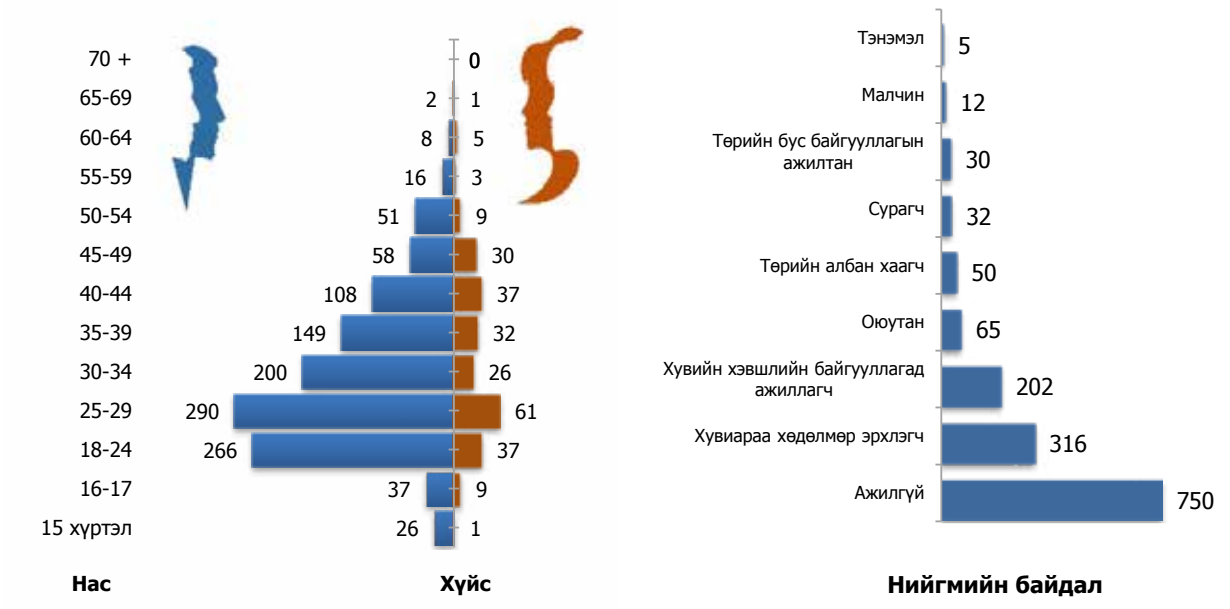

Дөрөв. Гэмт хэргийн хохирогч, хохирол

4.1 Гэмт хэргийн улмаас

3 аж ахуйн нэгж, байгууллага, 1661 иргэн хохирч, үүнээс 37 хүн нас барж, 623 хүн гэмтсэн нь өмнөх оны мөн үетэй харьцуулбал, нас барсан хүн 2 буюу 5.1 хувиар, гэмтсэн хүн 44 буюу 7.6 хувиар тус тус буурсан байна.

Иргэн, аж ахуйн нэгж, байгууллагад учирсан 4556.9 сая төгрөгийн хохирлын 50.1 хувийг нөхөн төлүүлж, 496.1 сая төгрөгийн хөрөнгө битүүмжилжээ.

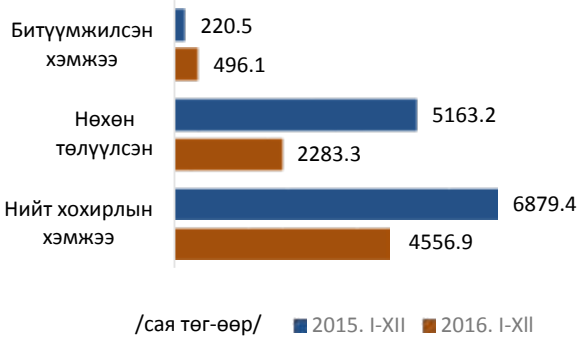

Тав. Захиргааны зөрчил

5.1 Захиргааны зөрчлийн тоо:

Нийт 12823 /давхардсан тоогоор/ захиргааны зөрчил бүртгэгдсэн нь өмнөх онтой харьцуулахад 2177 буюу 14.5 хувиар буурсан үзүүлэлттэй байна.

-Зөрчил гаргасан 12506 иргэн, 18 аж ахуйн нэгж, байгууллагад 120896.4 тэрбум төгрөгөөр торгож,

- 299 хүнд баривчлах шийтгэл ногдуулсан байна.

5.2 Шийтгэл ногдуулсан эрх бүхий албан тушаалтнаар нь авч үзвэл: 12505 буюу 97.5 хувьд цагдаагийн байгууллагын эрх бүхий алба хаагч, 318 буюу 2.5 хувьд шүүгч шийтгэл ногдуулсан байна.

5.3 Захиргааны зөрчил /шийтгэл ногдуулсан хуулиар/:

Хуулийн нэр	График	Тоо	Хувь
Захиргааны хариуцлагын тухай		11045	86.1%
Замын хөдөлгөөний аюулгүй байдлын тухай		1542	12.0%
Тамхины хяналтын тухай		143	1.1%
Архидан согтуурахтай тэмцэх тухай		29	0.2%
Мал хулгайлах гэмт хэрэгтэй тэмцэх, түүнээс урьдчилан сэргийлэх тухай		8	0.1%
Галт зэвсгийн тухай		4	0.03%
Бусад хуулиар		52	0.4%

5.4 Согтууруулах ундаа хэрэглэсэн үедээ гэмт хэрэг, зөрчилд холбогдон 5006 этгээд саатуулагдсанаас 52450 буюу 60.0 хувь нь Улаанбаатарт, 14 буюу 0.3 хувь нь 18 хүртэлх насны хүмүүс байна. 36 хүнийг архины албадан, 17 хүнийг сайн дурын эмчилгээнд хамруулсан байна.

ЧИНГЭЛТЭЙ ДҮҮРЭГТ БҮРТГЭГДСЭН ГЭМТ ХЭРЭГ, ЗАХИРГААНЫ ЗӨРЧЛИЙН НӨХЦӨЛ БАЙДАЛ

Нэг. Бүртгэгдсэн гэмт хэрэг

1.1. Чингэлтэй дүүрэг дэх цагдаагийн хэлтсүүдэд иргэд, аж ахуйн нэгж, байгууллагаас гэмт хэрэг, захиргааны зөрчлийн шинжтэй 50757 гомдол, мэдээлэл хүлээн авч шалгаснаас 99.2 хувийг хуулийн хугацаанд шийдвэрлэжээ.

1.2. 2016 онд нийслэлд 17909 гэмт хэрэг бүртгэгдсэний 2337 буюу 13.1 хувийг Чингэлтэй дүүрэгт бүртгэгдсэн гэмт хэрэг эзэлж, өмнөх оны мөн үеэс Чингэлтэй дүүрэгт бүртгэгдсэн гэмт хэрэг 83 буюу 3.7 хувиар өссөн байна.

1.3 Бүртгэгдсэн нийт гэмт хэрэг /хороодоор/:

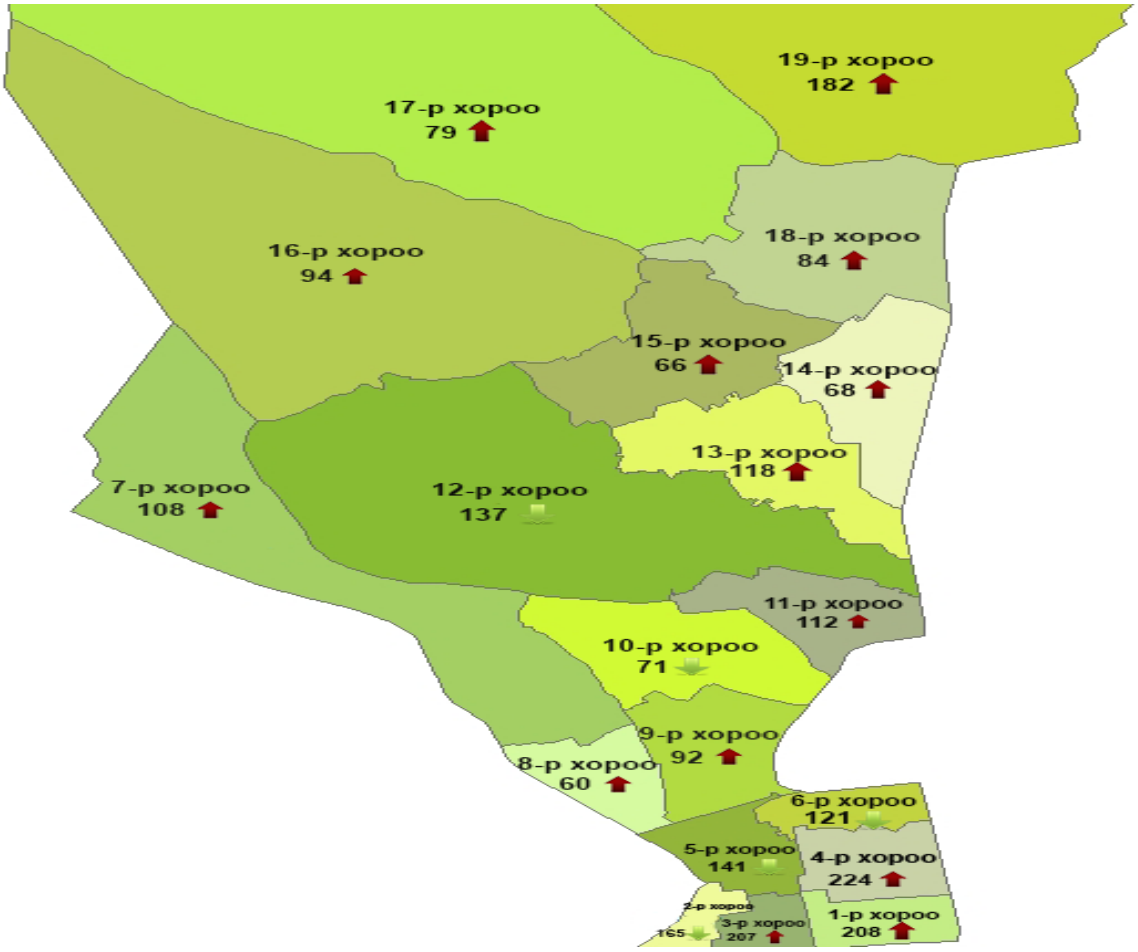

1.4 Бүртгэгдсэн гэмт хэрэг /хэргийн ангиллаар/:

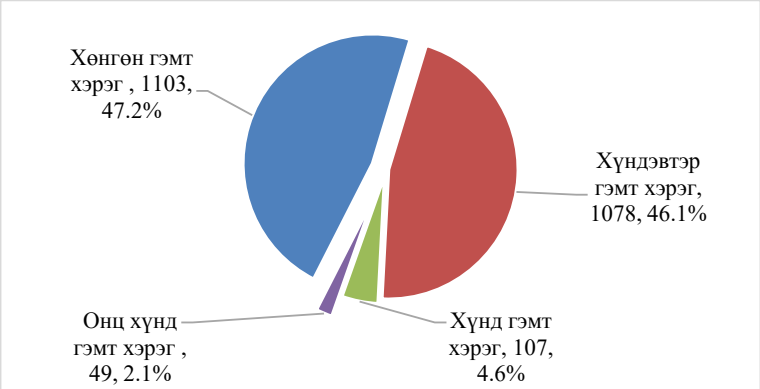

Гэмт хэргийн ангиллаар хэргийн өсөлт, бууралтыг өмнөх оны мөн үетэй харьцуулахад:

- хүнд гэмт хэрэг 24.6,
- онц хүнд гэмт хэрэг 3.9 хувиар тус тус буурч,
- хөнгөн гэмт хэрэг 5.0,
- хүндэвтэр гэмт хэрэг 6.6 хувиар тус тус өссөн үзүүлэлттэй байна.

1.5 Нийт бүртгэгдсэн гэмт хэрэг /хэргийн төрлөөр/:

Гэмт хэргийн төрөл	Бүртгэгдсэн хэрэг		Өсөлт, бууралтын хувь	Нийт хэрэгт эзлэх хувь
	2015 он	2016 он		
	13	14	7.7	0.6
	524	544	3.8	23.3
	13	17	30.8	0.7
	722	908	25.8	38.9
	14	24	71.4	1.0
	41	54	31.7	2.3
	291	290	-0.3	12.4
	15	22	46.7	0.9
	146	108	-26.0	4.6
	62	56	-9.7	2.4
	10	5	-50.0	0.2
	2	1	-50.0	0.0
	401	294	-26.5	12.7

1.6 Гэмт хэрэг үйлдэгдсэн гараг:

Даваа	•390	16.7%
Мягмар	•374	16.0%
Лхагва	•357	15.3%
Пүрэв	•347	14.9%
Баасан	•333	14.2%
Бямба	•293	12.5%
Ням	•243	10.4%

1.7 Гэмт хэрэг үйлдэгдсэн цаг:

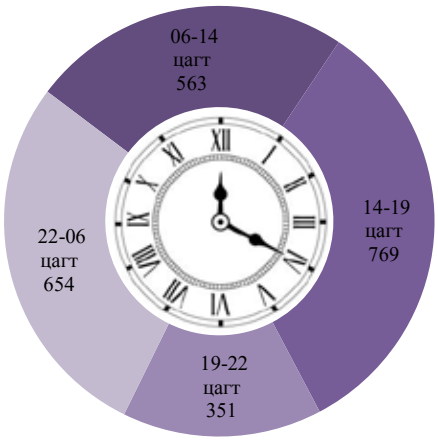

Хоёр. Гэмт хэргийн илрүүлэлт

2.1 Гэмт хэргийн илрүүлэлтийн хувь:

- Нийслэлд 61.5, Чингэлтэй дүүрэгт 59.5 хувь байгаа нь өмнөх оны мөн үеийнхээс нийслэлд 2.6, Чингэлтэй дүүрэгт 0.9 нэгжээр тус тус өссөн байна.

2.2 Бүртгэгдэх үедээ сэжигтнээр тооцвол зохих этгээд нь тогтоогдоогүй:

- 1554 гэмт хэрэг бүртгэгдсэн нь өмнөх оны мөн үетэй харьцуулбал 5.4 хувиар,

-Үүнээс 924 гэмт хэргийн яллагдагчаар татагдвал зохих этгээдийг олж илрүүлсэн нь өмнөх оны мөн үетэй харьцуулбал 6.9 хувиар тус тус өссөн байна.

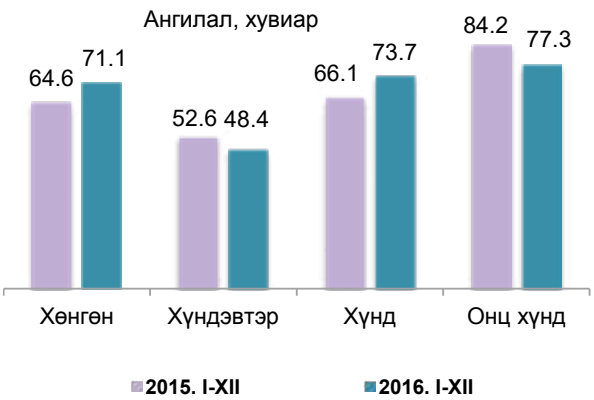

Гурав. Гэмт хэрэгт холбогдогч

3.1 Гэмт хэрэгт холбогдсон хүн:

Нийт 1875 хүн шалгагдсан нь өмнөх оны мөн үетэй харьцуулахад 10.8 хувиар өссөн. 354 буюу 18.9 хувь нь эмэгтэй, 1521 буюу 81.1 хувь нь эрэгтэй хүн гэмт хэрэгт холбогдон шалгагдсан. 100 буюу 5.3 хувь нь хүүхэд байгаа нь өмнөх оны мөн үетэй харьцуулахад 25.0 хувиар өссөн байна.

3.2 Гэмт хэрэгт холбогдогчдын нас, нийгмийн байдал:

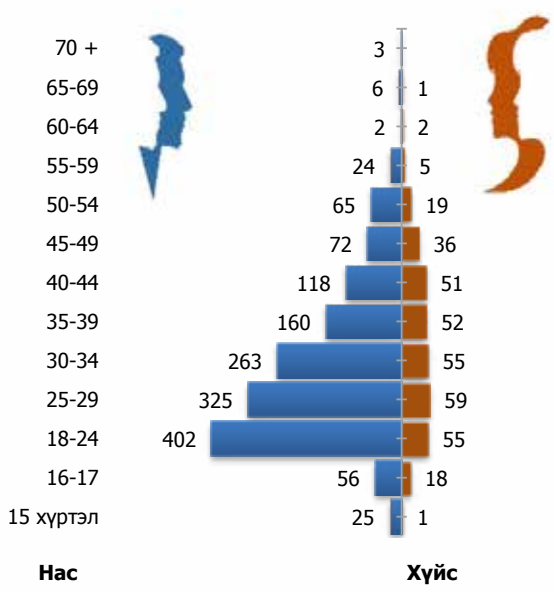

Дөрөв. Гэмт хэргийн хохирогч, хохирол

4.1 Гэмт хэргийн улмаас

2 аж ахуйн нэгж, байгууллага, 2363 иргэн хохирч, үүнээс 30 хүн нас барж, 635 хүн гэмтсэн, 1115 буюу 47.2 хувь нь эмэгтэй хүн гэмт хэрэгт өртөж хохирсон байна.

Иргэн, аж ахуйн нэгж, байгууллагад учирсан 58.5 тэрбум төгрөгийн хохирлын 3.8 тэрбум төгрөг буюу 6.5 хувийг нөхөн төлүүлж, 0.2 тэрбум төгрөгийн хөрөнгө битүүмжилжээ.

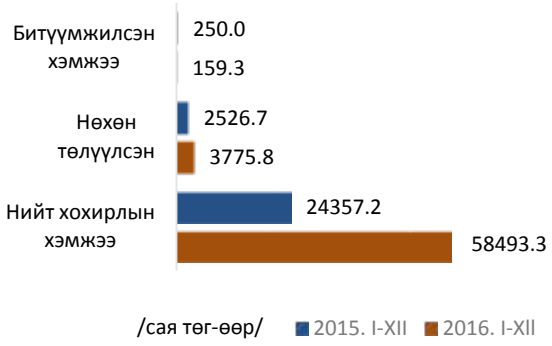

Тав. Захиргааны зөрчил

5.1 Захиргааны зөрчлийн тоо:

Нийт 22457 /давхардсан тоогоор/ захиргааны зөрчил бүртгэгдсэн нь өмнөх оны мөн үетэй харьцуулахад 6500 буюу 40.7 хувиар өссөн үзүүлэлттэй байна.

Зөрчил гаргасан 21730 иргэн, 4 албан тушаалтан, 19 аж ахуйн нэгж, байгууллагад 133.3 сая төгрөгөөр торгох,

704 хүнд баривчлах шийтгэл ногдуулсан байна.

5.2 Шийтгэл ногдуулсан эрх бүхий албан тушаалтнаар нь авч үзвэл: 21544 буюу 96.0 хувьд цагдаагийн байгууллагын эрх бүхий алба хаагч, 913 буюу 4.0 хувьд шүүгч шийтгэл ногдуулсан байна.

5.3 Захиргааны зөрчил /шийтгэл ногдуулсан хуулиар/:

Хуулийн нэр	График	Тоо	Хувь
Захиргааны хариуцлагын тухай		22153	98.65%
Тамхины хяналтын тухай		148	0.66%
Архидан согтуурахтай тэмцэх тухай		90	0.40%
Галт зэвсгийн тухай		27	0.12%
Гэмт хэргээс урьдчилан сэргийлэх тухай		17	0.08%
Садар самуун явдалтай тэмцэх тухай		5	0.02%
Жагсаал цуглаан хийх журмын тухай		2	0.01%
Замын хөдөлгөөний аюулгүй байдлын тухай		2	0.01%
Мал хулгайлах гэмт хэрэгтэй тэмцэх, түүнээс урьдчилан сэргийлэх тухай		2	0.01%
Бусад хуулиар		11	0.05%

5.4 Согтууруулах ундааны зүйл хэрэглэсэн 6699 хүн саатуулагдсанаас 1 буюу 0.01 хувь нь эмэгтэй хүн байна. 60 хүнийг архины албадан эмчилгээнд хамруулсан, 208 хүнийг сайн дурын эмчилгээнд хамруулсан байна.

БАГАНУУР ДҮҮРЭГТ БҮРТГЭГДСЭН ГЭМТ ХЭРЭГ, ЗАХИРГААНЫ ЗӨРЧЛИЙН НӨХЦӨЛ БАЙДАЛ

Нэг. Бүртгэгдсэн гэмт хэрэг

1.1. Багануур дүүрэг дэх цагдаагийн хэлтэст иргэд, аж ахуйн нэгж, байгууллагаас гэмт хэрэг, захиргааны зөрчлийн шинжтэй 4363 гомдол, мэдээлэл хүлээн авч шалгаснаас 99.2 хувийг хуулийн хугацаанд шийдвэрлэжээ.

1.2. 2016 онд нийслэлд 17909 гэмт хэрэг бүртгэгдсэний 293 буюу 1.6 хувийг Чингэлтэй дүүрэгт бүртгэгдсэн гэмт хэрэг эзэлж, өмнөх оны мөн үеэс Чингэлтэй дүүрэгт бүртгэгдсэн гэмт хэрэг 18 буюу 5.8 хувиар өссөн байна.

1.3 Бүртгэгдсэн нийт гэмт хэрэг /хороодоор/:

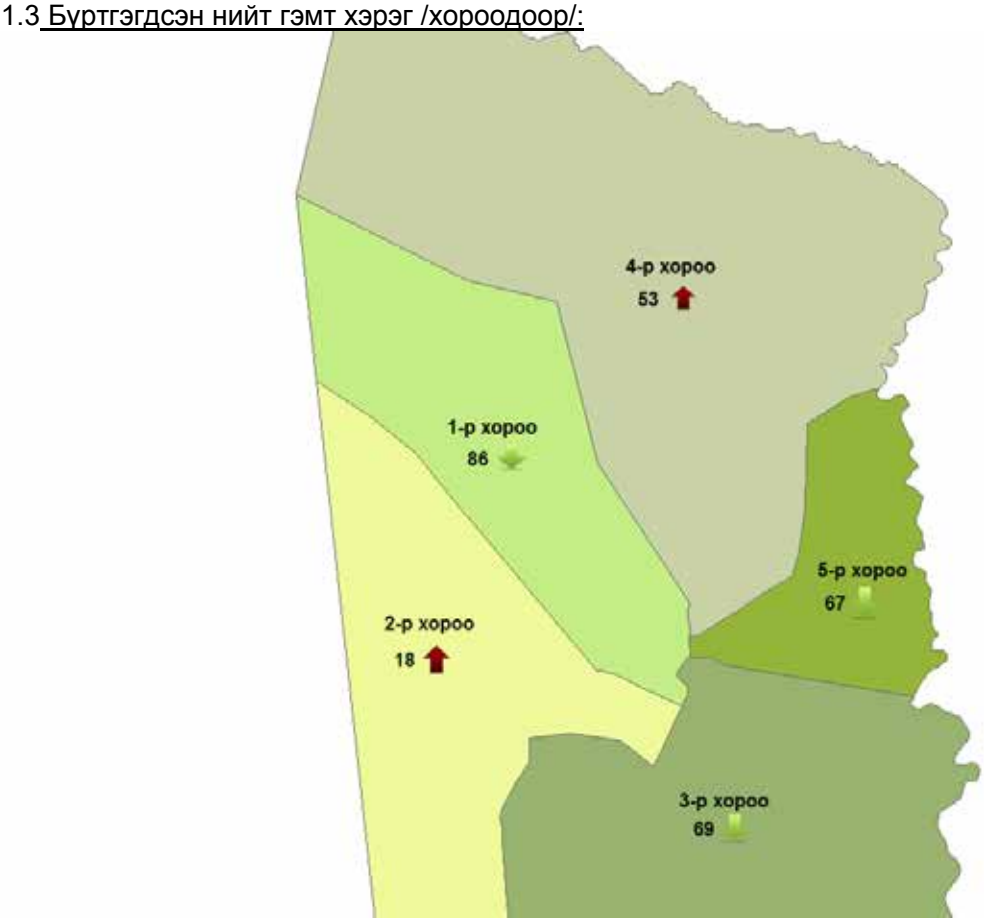

1.4 Бүртгэгдсэн гэмт хэрэг /хэргийн ангиллаар/:

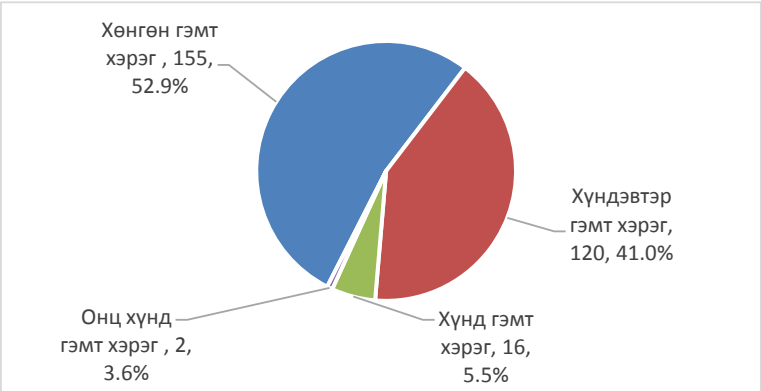

Гэмт хэргийн ангиллаар хэргийн өсөлт, бууралтыг өмнөх оны мөн үетэй харьцуулахад:

-хөнгөн гэмт хэрэг 12.9

-хүндэвтэр гэмт хэрэг 11.2

-онц хүнд гэмт хэрэг 33.3 хувиар тус тус буурсан

-хүнд гэмт хэрэг 2.3 дахин өссөн

үзүүлэлттэй байна.

1.5 Нийт бүртгэгдсэн гэмт хэрэг /хэргийн төрлөөр/:

Гэмт хэргийн төрөл	Бүртгэгдсэн хэрэг 2015 он	Бүртгэгдсэн хэрэг 2016 он	Өсөлт, бууралтын хувь	Нийт хэрэгт эзлэх хувь
	2	1	-50.0	0.3
	126	119	-5.6	40.6
	2	6	3.0 дахин	2.0
	72	69	-4.2	23.5
	3	3	0.0	1.0
	17	12	4.7	29.4
	7	4	-42.9	1.4
	13	12	-7.7	4.1
	10	21	2.1 дахин	7.2
	-	3	-	1.0
	59	43	-21.8	14.7

1.6 Гэмт хэрэг үйлдэгдсэн гараг:

Даваа	•36	12.3%
Мягмар	•59	20.1%
Лхагва	•42	14.3%
Пүрэв	•38	13.0%
Баасан	•37	12.6%
Бямба	•44	15.0%
Ням	•37	12.6%

1.7 Гэмт хэрэг үйлдэгдсэн цаг:

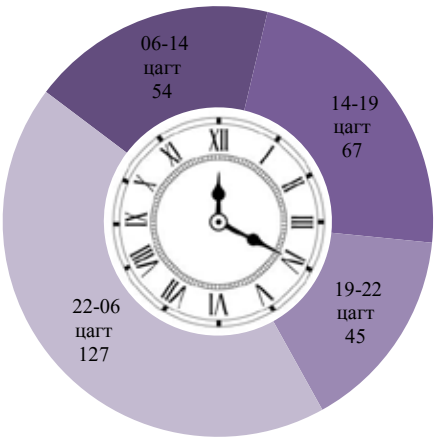

Хоёр. Гэмт хэргийн илрүүлэлт

2.1 Гэмт хэргийн илрүүлэлтийн хувь:

-Улсын хэмжээнд 64.0, Улаанбаатар хотод 61.5 хувь байгаа нь өмнөх оныхоос улсын хэмжээнд 1.9, Улаанбаатар хотод 2.6, Багануур дүүрэгт 1.3 нэгжээр тус тус өссөн байна.

2.2 Бүртгэгдэх үедээ сэжигтнээр тооцвол зохих этгээд нь тогтоогдоогүй:

- 100 гэмт хэрэг бүртгэгдсэн нь өмнөх оны мөн үетэй харьцуулбал 1.0 хувиар,

-Үүнээс 73 гэмт хэргийн яллагдагчаар татагдвал зохих этгээдийг олж илрүүлсэн нь өмнөх оны мөн үетэй харьцуулбал 1.3 хувиар тус тус өссөн байна.

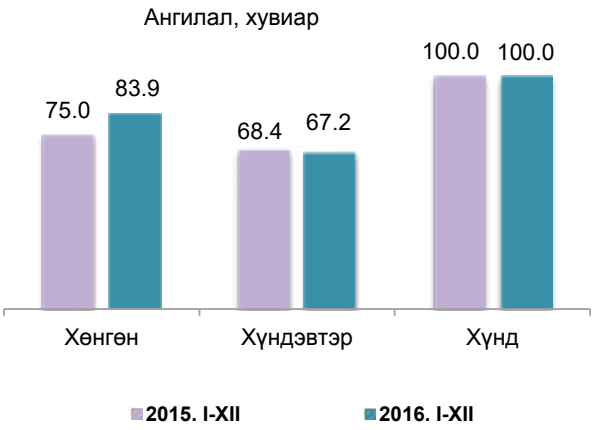

Гурав. Гэмт хэрэгт холбогдогч

3.1 Гэмт хэрэгт холбогдсон хүн:

Нийт 318 хүн шалгагдсан нь өмнөх оны мөн үетэй харьцуулахад 5.9 хувиар буурсан. 56 буюу 17.6 хувь нь эмэгтэй, 262 буюу 82.3 хувь нь эрэгтэй хүн гэмт хэрэгт холбогдон шалгагдсан. 14 буюу 4.4 хувь нь хүүхэд байгаа нь өмнөх оны мөн үетэй харьцуулахад 48.1 хувиар буурсан байна.

3.2 Гэмт хэрэгт холбогдогчдын нас, нийгмийн байдал:

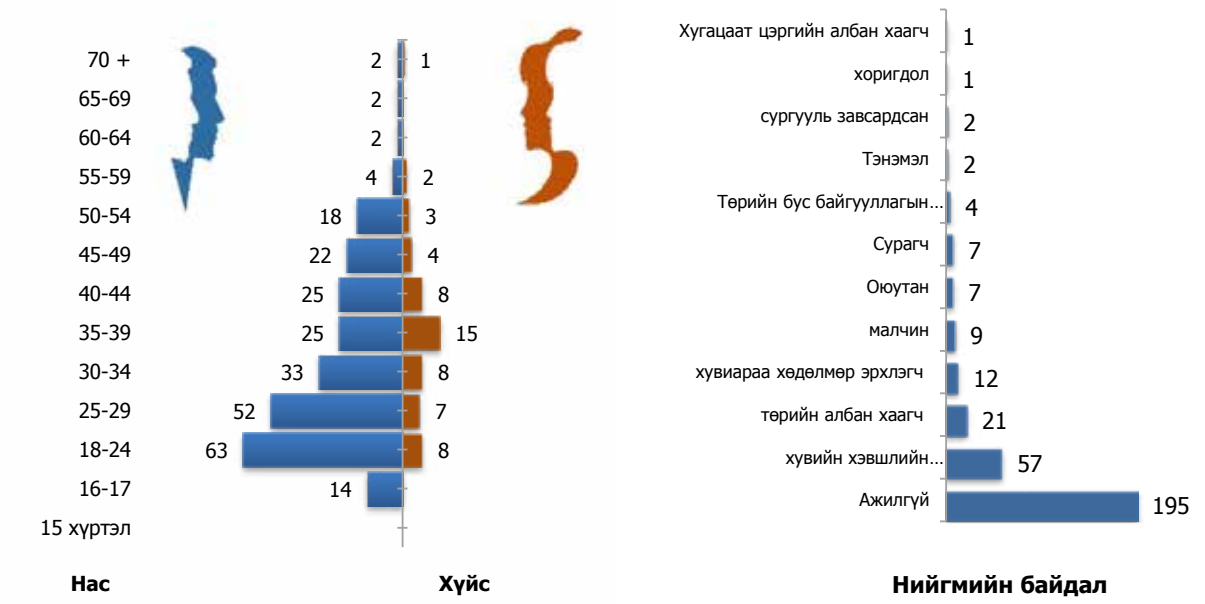

Дөрөв. Гэмт хэргийн хохирогч, хохирол

4.1 Гэмт хэргийн улмаас

10 аж ахуйн нэгж, байгууллага, 302 иргэн хохирч, үүнээс 12 хүн нас барж, 175 хүн гэмтсэн нь өмнөх оны мөн үетэй харьцуулбал, нас барсан хүн 4 буюу 50.0 хувиар, гэмтсэн хүн 3 буюу 1.7 хувиар тус тус өссөн байна.

Иргэн, аж ахуйн нэгж, байгууллагад учирсан 279.3 сая төгрөгийн хохирлын 123.5 сая төгрөг буюу 44.2 хувийг нөхөн төлүүлж, 50.7 сая төгрөгийн хөрөнгө битүүмжилжээ.

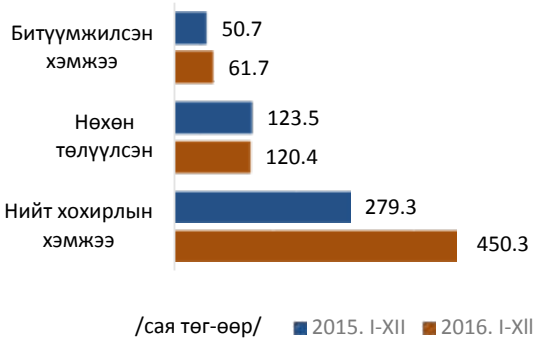

Тав. Захиргааны зөрчил

5.1 Захиргааны зөрчлийн тоо:

Нийт 13070 /давхардсан тоогоор/ захиргааны зөрчил бүртгэгдсэн нь өмнөх оны мөн үетэй харьцуулахад 5501буюу 29.6 хувиар буурсан үзүүлэлттэй байна.

-Зөрчил гаргасан 12742 иргэн, 2 аж ахуйн нэгж, байгууллагад 434,9 сая төгрөгөөр торгох, үүнээс 248 хүнийг 93.7 сая төгрөгөөр торгож, тээврийн хэрэгсэл жолоодох эрх хасах,

- 78 хүнд баривчлах шийтгэл ногдуулсан байна.

5.2 Шийтгэл ногдуулсан эрх бүхий албан тушаалтнаар нь авч үзвэл: 12959 буюу 99.1 хувьд цагдаагийн байгууллагын эрх бүхий алба хаагч, 111 буюу 0.9 хувьд шүүгч шийтгэл ногдуулсан байна.

5.3 Захиргааны зөрчил /шийтгэл ногдуулсан хуулиар/:

Эрүүгийн зүйл анги	График	Тоо	Хувь
Замын хөдөлгөөний аюулгүй байдлын тухай		10438	79.9%
Захиргааны хариуцлагын тухай		2555	19.5%
Тамхины хяналтын тухай		33	0.3%
Архидан согтуурахтай тэмцэх тухай		21	0.2%
Мал хулгайлах гэмт хэрэгтэй тэмцэх, түүнээс урьдчилан сэргийлэх тухай		9	0.1%
Галт зэвсгийн тухай		9	0.1%
Бусад хуулиар		5	0.04%

5.4 Согтууруулах ундааны зүйл хэрэглэсэн 1763 хүн саатуулагдсанаас 125 буюу 7.1 хувь нь эмэгтэй байна. 6 хүнийг архины албадан эмчилгээнд, 7 хүнийг сайн дурын эмчилгээнд хамруулсан байна.

БАГАХАНГАЙ ДҮҮРЭГТ БҮРТГЭГДСЭН ГЭМТ ХЭРЭГ, ЗАХИРГААНЫ ЗӨРЧЛИЙН НӨХЦӨЛ БАЙДАЛ

Нэг. Бүртгэгдсэн гэмт хэрэг

1.1 Багахангай дүүрэг дэх цагдаагийн хэлтэст иргэд, аж ахуйн нэгж, байгууллагаас гэмт хэрэг, захиргааны зөрчлийн шинжтэй 243 гомдол, мэдээлэл хүлээн авч шалгаснаас 100.0 хувийг хуулийн хугацаанд шийдвэрлэжээ.

1.2 2016 онд нийслэлд 17909 гэмт хэрэг бүртгэгдсэний 23 буюу 0.1 хувийг Багахангай дүүрэгт бүртгэгдсэн гэмт хэрэг эзэлж, өмнөх оны мөн үеэс Багахангай дүүрэгт бүртгэгдсэн гэмт хэрэг 2 буюу 9.5 хувиар өссөн байна.

1.3 Бүртгэгдсэн нийт гэмт хэрэг /хороодоор/:

1.4 Бүртгэгдсэн гэмт хэрэг /хэргийн ангиллаар/:

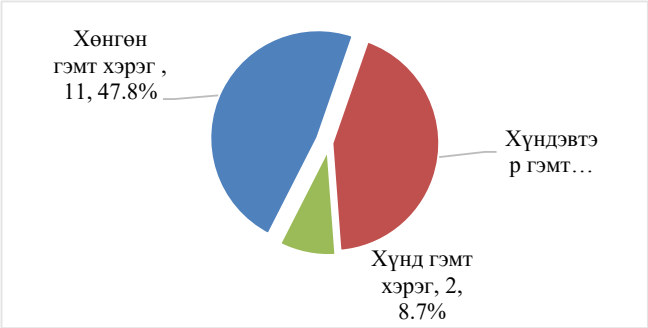

Гэмт хэргийн ангиллаар хэргийн өсөлт, бууралтыг өмнөх оны мөн үетэй харьцуулахад:

- хүндэвтэр гэмт хэрэг 23.1 хувиар буурч,
- хөнгөн гэмт хэрэг 2.2 дахин,
- хүнд гэмт хэрэг 2.0 дахин тус тус өссөн

үзүүлэлттэй байна.

1.5 Нийт бүртгэгдсэн гэмт хэрэг /хэргийн төрлөөр/:

Гэмт хэргийн төрөл	Бүртгэгдсэн хэрэг		Өсөлт, бууралтын хувь	Нийт хэрэгт эзлэх хувь
	2015 он	2016 он		
	2	12	6.0 дахин	52.2
	1	1	0.0	4.3
	2	3	50.0	13.0
	-	2	-	8.8
	5	2	-60.0	8.8
	4	3	-25.0	12.9

1.6 Гэмт хэрэг үйлдэгдсэн гараг, цаг:

Даваа	•1	4.4%
Мягмар	•3	13.0%
Лхагва	•6	26.1%
Пүрэв	•5	21.7%
Баасан	•1	4.4%
Бямба	•2	8.7%
Ням	•5	21.7%

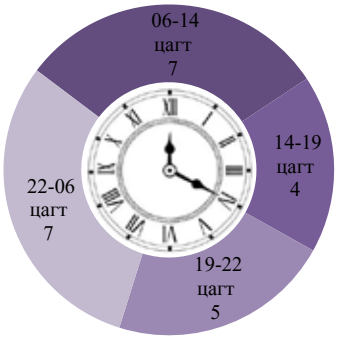

Хоёр. Гэмт хэргийн илрүүлэлт

2.1 Гэмт хэргийн илрүүлэлтийн хувь:

- Нийслэлд 61.5, Багахангай дүүрэгт 60.0 хувь байгаа нь өмнөх оны мөн үеийнхээс нийслэлд 2.6 нэгжээр өсч, Багахангай дүүрэгт 40.0 нэгжээр буурсан байна.

2.2 Бүртгэгдэх үедээ сэжигтнээр тооцвол зохих этгээд нь тогтоогдоогүй:

- 5 гэмт хэрэг бүртгэгдсэн нь өмнөх оны мөн үетэй харьцуулбал 5.0 дахин,

-Үүнээс 3 гэмт хэргийн яллагдагчаар татагдвал зохих этгээдийг олж илрүүлсэн нь өмнөх оны мөн үетэй харьцуулбал 3.0 дахин тус тус өссөн байна.

Гурав. Гэмт хэрэгт холбогдогч

3.1 Гэмт хэрэгт холбогдсон хүн:

Нийт 26 хүн шалгагдсан нь өмнөх оны мөн үетэй харьцуулахад 8.3 хувиар өссөн. 5 буюу 19.2 хувь нь эмэгтэй, 21 буюу 80.8 хувь нь эрэгтэй хүн гэмт хэрэгт холбогдон шалгагдсан.

3.2 Гэмт хэрэгт холбогдогчдын нас, нийгмийн байдал:

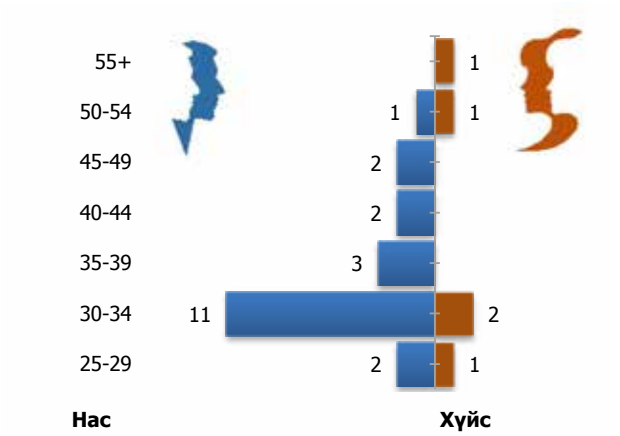

Дөрөв. Гэмт хэргийн хохирогч, хохирол

4.1 Гэмт хэргийн улмаас

24 иргэн хохирч, үүнээс 2 хүн нас барж, 14 хүн гэмтсэн, 6 буюу 25.0 хувь нь эмэгтэй хүн гэмт хэрэгт өртөж хохирсон байна.

Иргэн, аж ахуйн нэгж, байгууллагад учирсан 51.6 сая төгрөгийн хохирлын 47.0 сая төгрөг буюу 91.2 хувийг нөхөн төлүүлжээ.

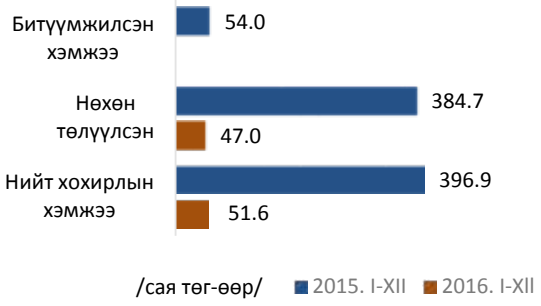

Тав. Захиргааны зөрчил

5.1 Захиргааны зөрчлийн тоо:

Нийт 6639 /давхардсан тоогоор/ захиргааны зөрчил бүртгэгдсэн нь өмнөх оны мөн үетэй харьцуулахад 2437 буюу 262.9 хувиар буурсан үзүүлэлттэй байна.

- Зөрчил гаргасан 6579 иргэнд 237.9 сая төгрөгөөр торгох,
- 6 хүнд баривчлах шийтгэл ногдуулсан байна.

5.2 Шийтгэл ногдуулсан эрх бүхий албан тушаалтнаар нь авч үзвэл: 6633 буюу 99.9 хувьд цагдаагийн байгууллагын эрх бүхий алба хаагч, 6 буюу 0.09 хувьд шүүгч шийтгэл ногдуулсан байна.

5.3 Захиргааны зөрчил /шийтгэл ногдуулсан хүүлиар/:

Хуулийн нэр	График	Тоо	Хувь
Замын хөдөлгөөний аюулгүй байдлын тухай		6009	90.5%
Захиргааны хариуцлагын тухай		630	9.5%

5.4 Согтууруулах ундааны зүйл хэрэглэсэн 181 хүн саатуулагдсанаас 7 буюу 3.9 хувь нь эмэгтэй хүн байна. 4 хүнийг сайн дурын эмчилгээнд хамруулсан байна.

НАЛАЙХ ДҮҮРЭГТ БҮРТГЭГДСЭН ГЭМТ ХЭРЭГ, ЗАХИРГААНЫ ЗӨРЧЛИЙН НӨХЦӨЛ БАЙДАЛ

Нэг. Бүртгэгдсэн гэмт хэрэг

1.1. Налайх дүүрэг дэх цагдаагийн хэлтэс иргэд, аж ахуйн нэгж, байгууллагаас гэмт хэрэг, захиргааны зөрчлийн шинжтэй 5140 гомдол, мэдээлэл хүлээн авч шалгаснаас 99 хувийг хуулийн хугацаанд шийдвэрлэжээ.

1.2 2016 онд нийслэлд 17909 гэмт хэрэг бүртгэгдсэний 489 буюу 2.7 хувийг Налайх дүүрэгт бүртгэгдсэн гэмт хэрэг эзэлж, өмнөх оны мөн үеэс Налайх дүүрэгт бүртгэгдсэн гэмт хэрэг 66 буюу 15.6 хувиар өссөн байна.

1.3 Бүртгэгдсэн нийт гэмт хэрэг /хороодоор/:

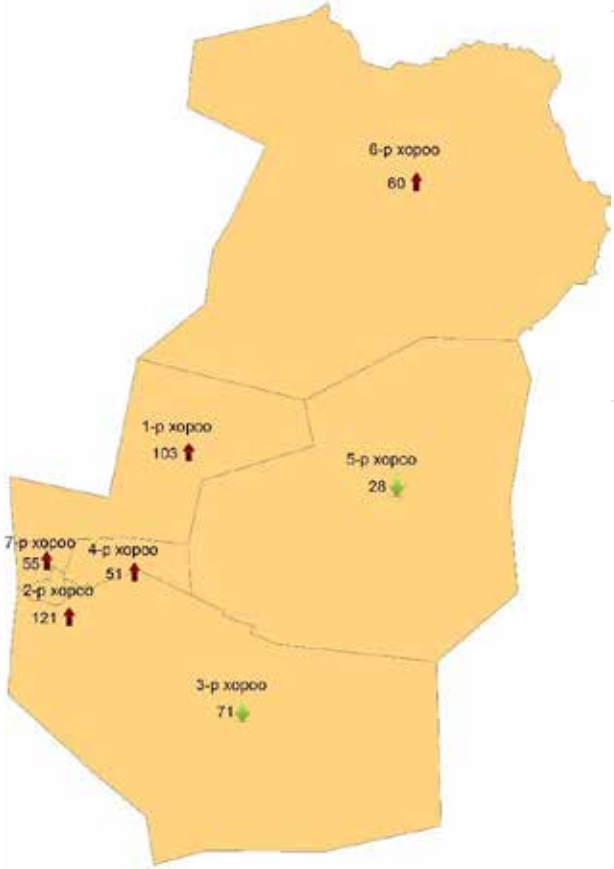

1.4 Бүртгэгдсэн гэмт хэрэг /хэргийн ангиллаар/:

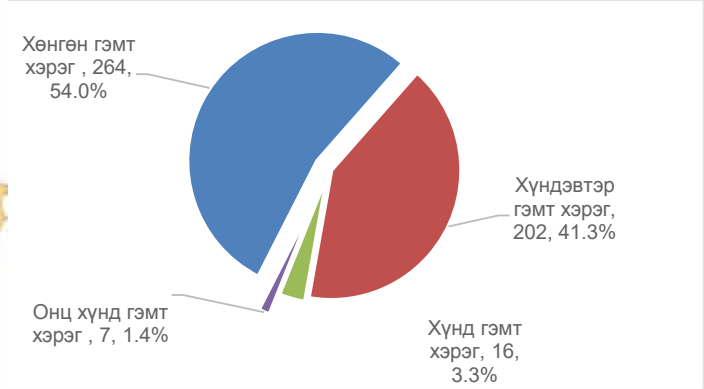

Гэмт хэргийн ангиллаар хэргийн өсөлт, бууралтыг өмнөх оны мөн үетэй харьцуулахад:

- хүнд гэмт хэрэг 15.7 хувиар
- онц хүнд гэмт хэрэг 46.1 хувиар буурч,
- хөнгөн гэмт хэрэг 7.7 хувиар
- хүндэвтэр гэмт хэрэг 38.3 хувиар өссөн үзүүлэлттэй байна.

1.5 Нийт бүртгэгдсэн гэмт хэрэг /хэргийн төрлөөр/:

Гэмт хэргийн төрөл	Бүртгэгдсэн хэрэг		Өсөлт, бууралтын хувь	Нийт хэрэгт эзлэх хувь
	2015 он	2016 он		
	6	4	-33.3	1.8
	182	191	4.9	42.5
	3	5	66.6	0.4
	97	154	58.7	28
	1	1	0.0	0.4
	3	2	-33.3	0.4
	11	15	36.3	4.5
	4	5	25	0.4
	10	16	60	1.8
	26	30	15.3	9.9
	1	5	5.0 дахин	0.4
	12	5	-58.3	1.0
	67	56	-16.4	11.4

1.6 Гэмт хэрэг үйлдэгдсэн гараг:

Даваа	•95	19.5%
Мягмар	•79	16.1%
Лхагва	•65	13.2%
Пүрэв	•74	15.1%
Баасан	•79	16.1%
Бямба	•45	9.3%
Ням	•52	10.7%

1.7 Гэмт хэрэг үйлдэгдсэн цаг:

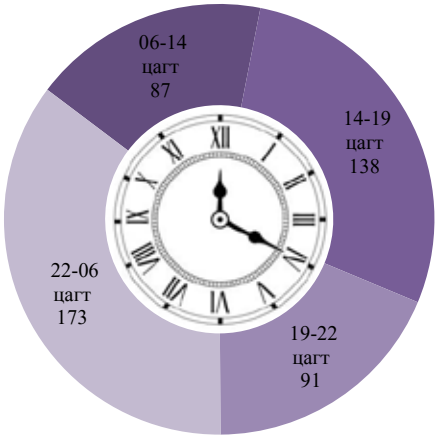

Хоёр. Гэмт хэргийн илрүүлэлт

2.1 Гэмт хэргийн илрүүлэлтийн хувь:

-Улсын хэмжээнд 64.0, Нийслэлд 61.5, Налайх дүүрэгт 72.0 хувь байгаа нь өмнөх оны мөн үеийнхээс нийслэлд 2.6 нэгжээр өсч, Налайх дүүрэгт 1.5 нэгжээр буурсан байна.

2.2 Бүртгэгдэх үедээ сэжигтнээр тооцвол зохих этгээд нь тогтоогдоогүй:

- 189 гэмт хэрэг бүртгэгдсэн нь өмнөх оны мөн үетэй харьцуулбал 61.5 хувиар,

-Үүнээс 136 гэмт хэргийн яллагдагчаар татагдвал зохих этгээдийг олж илрүүлсэн нь өмнөх оны мөн үетэй харьцуулбал 58.1 хувиар тус тус өссөн байна.

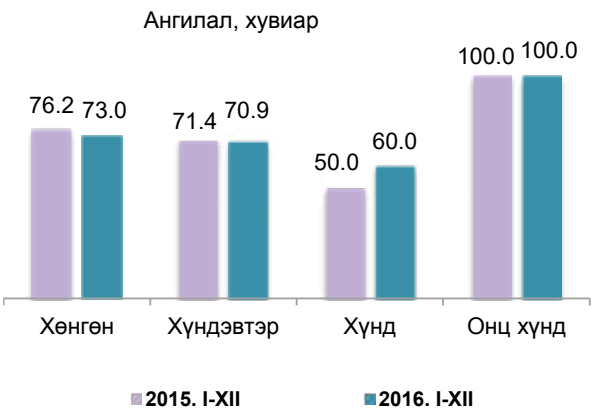

Гурав. Гэмт хэрэгт холбогдогч

3.1 Гэмт хэрэгт холбогдсон хүн:

Нийт 472 хүн шалгагдсан нь өмнөх оны мөн үетэй харьцуулахад 11.8 хувиар өссөн.

73 буюу 15.5 хувийг эмэгтэй хүн эзэлж байгаа нь өмнөх оны мөн үеийнхээс 23.7 хувиар өсч, 399 буюу 84.5 хувь нь эрэгтэй хүн байгаа нь өмнөх оны мөн үеийнхээс 9.9 хувиар өссөн байна.

Мөн 34 буюу 7.2 хувийг хүүхэд эзэлж байгаа нь өмнөх оны мөн үетэй харьцуулахад 2 дахин өссөн үзүүлэлттэй байна.

3.2 Гэмт хэрэгт холбогдогчдын нас, нийгмийн байдал:

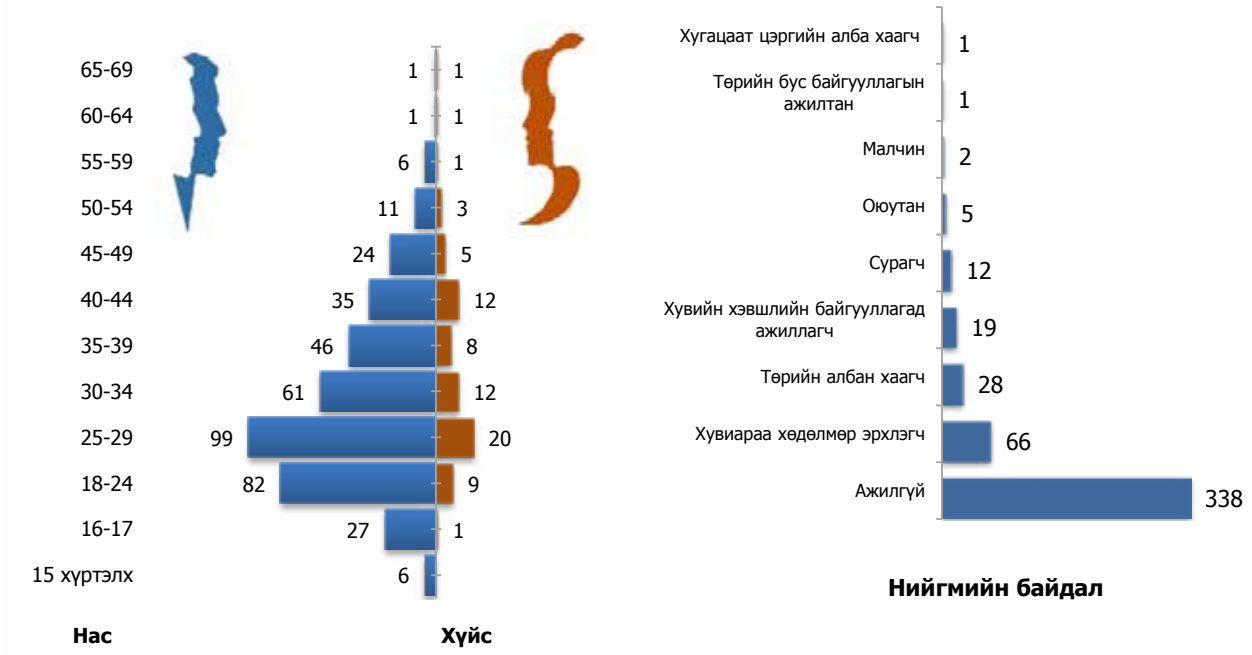

Дөрөв. Гэмт хэргийн хохирогч, хохирол

4.1 Гэмт хэргийн улмаас

512 иргэн, 2 аж ахуйн нэгж хохирч, үүнээс 26 хүн нас барж, 268 хүн гэмтсэн, 207 буюу 40.4 хувь нь эмэгтэй хүн гэмт хэрэгт өртөж хохирсон байна.

Иргэн, аж ахуйн нэгж, байгууллагад учирсан 795.1 сая төгрөгийн хохирлын 455.1 сая төгрөг буюу 57.2 хувийг нөхөн төлүүлж, 106.0 сая төгрөгийн хөрөнгө битүүмжилжээ.

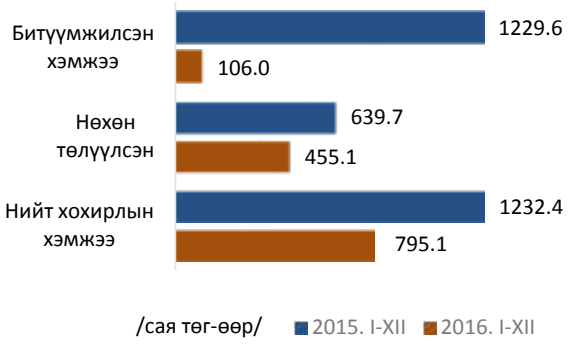

Тав. Захиргааны зөрчил

5.1 Захиргааны зөрчлийн тоо:

Нийт 13426 /давхардсан тоогоор/ захиргааны зөрчил бүртгэгдсэн нь өмнөх онтой харьцуулахад 15083 буюу -52.9 хувиар буурсан үзүүлэлттэй байна.

-Зөрчил гаргасан 12704 иргэн, 3 аж ахуйн нэгж, байгууллагад 570249.6 сая төгрөгөөр торгох,

-545 хүнийг торгож, эрх хасах,

-174 хүнд баривчлах шийтгэл ногдуулсан байна.

5.2 Шийтгэл ногдуулсан эрх бүхий албан тушаалтнаар нь авч үзвэл: 13053 буюу 97.2 хувьд цагдаагийн байгууллагын эрх бүхий алба хаагч, 373 буюу 2.8 хувьд шүүгч шийтгэл ногдуулсан байна.

5.3 Захиргааны зөрчил /шийтгэл ногдуулсан хүүлиар/:

Хуулийн нэр	График	Тоо	Хувь
Замын хөдөлгөөний аюулгүй байдлын тухай		9690	72.2%
Захиргааны хариуцлагын тухай		3681	27.4%
Архидан согтуурахтай тэмцэх тухай		29	0.2%
Тамхины хяналтын тухай		23	0.2%
Гэмт хэргээс урьдчилан сэргийлэх тухай		2	0.01%
Мал хулгайлах гэмт хэрэгтэй тэмцэх, урьдчилан сэргийлэх тухай		1	0.01%

5.4 Согтууруулах ундааны зүйл хэрэглэсэн 2995 хүн саатуулагдсанаас 247 буюу 8.2 хувь нь эмэгтэй, 12 буюу 0.4 хувь нь 18 хүртэлх насны хүмүүс байна. 10 хүнийг архины албадан эмчилгээнд, 20 хүнийг сайн дурын эмчилгээнд хамруулсан байна.

ГУРАВ. ЗАРИМ ТӨРЛИЙН ГЭМТ ХЭРГИЙН НӨХЦӨЛ БАЙДАЛ

§3.1. Хүнийг санаатай алах гэмт хэргийн нөхцөл байдал

Нэг. Бүртгэгдсэн хэрэг

1.1 Энэ төрлийн гэмт хэрэг улсын хэмжээнд 174 бүртгэгдсэн нь өмнөх оныхоос 30 хэргээр буюу 14.7, Улаанбаатар хотын хэмжээнд 22 хэргээр буюу 19.5 хувиар тус тус буурсан байна.

1.2 Бүртгэгдсэн гэмт хэргийн гаралт нутаг дэвсгэрээр:

	Хэргийн тоо		Өсөлт, бууралтын хувь	Нийт хэрэгт эзлэх хувь	
	2015	2016		2015	2016
Орон нутагт	91	83	-8.8	52.3	47.7
Нийслэлд	113	91	-19.5	47.7	52.3

1.3 Гэмт хэргийн гаралт өмнөх оныхоос буурсан, өссөн үзүүлэлт нутаг дэвсгэрээр:

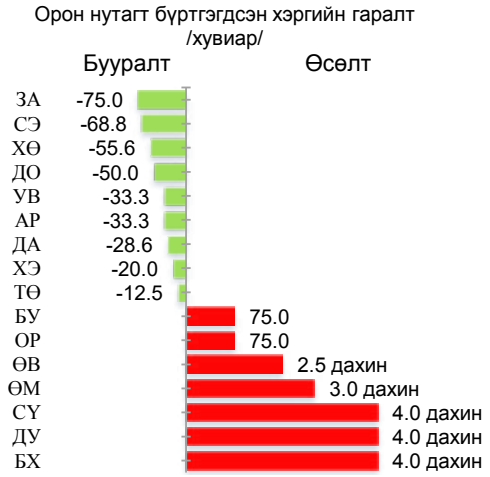

1.4 Гэмт хэрэг үйлдэгдсэн гараг, цаг:

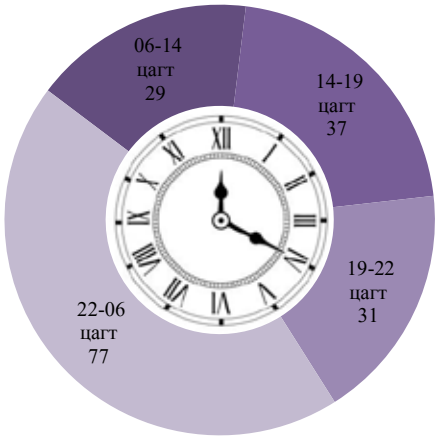

Өмнөх оны мөн үетэй харьцуулахад: Даваа гарагт үйлдэгдсэн хэрэг 18 буюу 51.4, Мягмарт 2 буюу 6.9, Лхагвад 1 буюу 3.3, Пүрэвт 21 буюу 52.5 хувиар тус тус буурч, Баасанд 4 буюу 18.2, Бямбад 7 буюу 28.0, Нямд 1 буюу 4.3 хувиар тус тус өсчээ.

Хэргийг цагаар нь авч үзвэл: 06-14 цагийн хооронд үйлдэгдсэн хэрэг 2 буюу 7.4 хувиар өсч, 19-22 цагийн хооронд 8 буюу 20.5, 22-06 цагийн хооронд 24 буюу 23.8 хувиар тус тус буурч, 14-19 цагийн хооронд үйлдэгдсэн хэрэг өмнөх оны түвшинд байна.

1.5 Гэмт хэрэг үйлдэгдсэн газар:

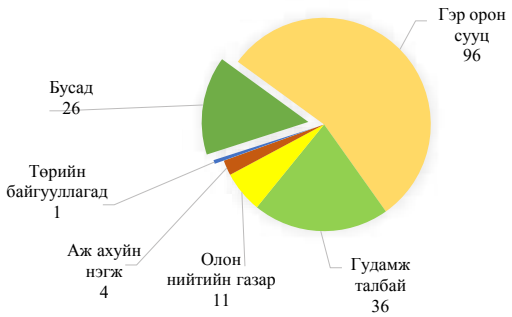

Өмнөх оны мөн үетэй харьцуулахад: Гудамж талбайд үйлдэгдсэн хэрэг 4 буюу 12.5 хувиар өсч, гэр орон сууцанд 20 буюу 17.2, аж ахуйн нэгж, байгууллагад 1 буюу 20.0, бусад газарт 8 буюу 23.5, төрийн байгууллагад үйлдэгдсэн хэрэг 3 буюу 75.0 хувиар тус тус буурч, олон нийтийн газарт үйлдэгдсэн хэрэг өмнөх оны түвшинд байна.

Хоёр. Гэмт хэрэгт холбогдогчид

2.1 Гэмт хэрэгт холбогдсон хүн:

Нийт **192** хүн гэмт хэрэгт холбогдон шалгагдсан нь өмнөх оны мөн үетэй харьцуулахад 39 буюу 16.9 хувиар буурсан байна. Үүнээс 14 буюу 7.3 хувь нь эмэгтэй, 178 буюу 92.7 хувь нь эрэгтэй байгаа нь өмнөх оны мөн үеийнхээс эмэгтэй 36.4 хувиар, эрэгтэй 14.8 хувиар тус тус буурсан байна.

2.2 Гэмт хэрэгт холбогдогчдын нас, нийгмийн байдал:

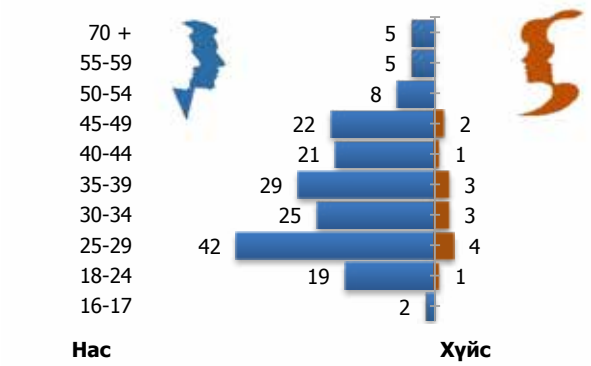

Гурав. Гэмт хэргийн хохирогч, хохирол

3.1 Гэмт хэргийн улмаас

184 иргэн хохирч, үүнээс 171 хүн нас барж, 5 хүн гэмтсэн нь өмнөх оны мөн үетэй харьцуулбал, нас барсан хүн 13 буюу 7.1, гэмтсэн хүний тоо 15 буюу 75.0 хувиар тус тус буурсан байна.

Иргэн, аж ахуйн нэгж, байгууллагад учирсан 6183.6 сая төгрөгийн хохирлын 63.1 хувийг нөхөн төлүүлжээ.

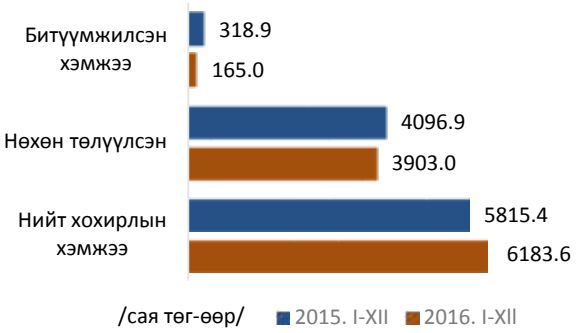

§3.2. Бусдыг амиа хорлоход хүргэх гэмт хэргийн нөхцөл байдал

Нэг. Бүртгэгдсэн хэрэг

1.1 Бүртгэгдсэн нийт гэмт хэрэг:

Энэ төрлийн гэмт хэрэг улсын хэмжээнд 206 бүртгэгдсэн нь өмнөх оныхоос 62 хэргээр буюу 43.1 хувиар, Улаанбаатар хотын хэмжээнд 80 хэргээр буюу 13.8 хувиар тус тус өссөн байна.

1.2 Бүртгэгдсэн гэмт хэргийн гаралт нутаг дэвсгэрээр:

	Хэргийн тоо		Өсөлт, бууралтын хувь	Нийт хэрэгт эзлэх хувь	
	2015	2016		2015	2016
Орон нутагт	50	97	94.0	34.7	47.1
Нийслэлд	94	107	13.8	65.3	51.9
Бусад		2	2.0 дахин	-	1.0

1.4 Гэмт хэргийн гаралт өмнөх оныхоос буурсан, өссөн үзүүлэлт нутаг дэвсгэрээр:

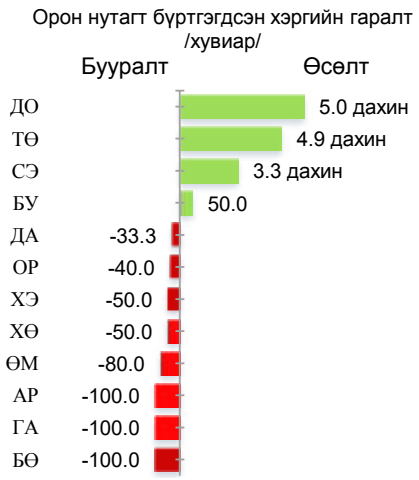

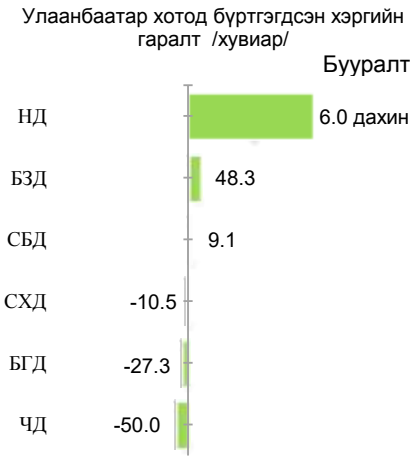

1.4 Гэмт хэрэг үйлдэгдсэн гараг, цаг:

Даваа	•30	14.6%
Мягмар	•27	13.1%
Лхагва	•32	15.5%
Пүрэв	•29	14.1%
Баасан	•31	15.0%
Бямба	•33	16.0%
Ням	•24	11.7%

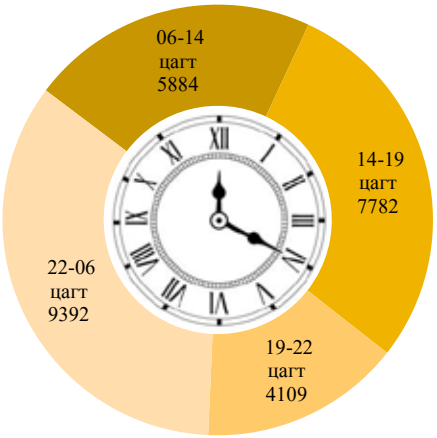

Өмнөх оны мөн үетэй харьцуулахад: Даваа гарагт үйлдэгдсэн хэрэг 4 буюу 15.4 хувиар, Мягмарт 12 буюу 80.0 хувиар, Лхагвад 10 буюу 45.5 хувиар, Баасанд 11 буюу 55.0 хувиар, Бямбад 16 буюу 94.1 хувиар Нямд 13 буюу 2.2 дахин өсч, Пүрэвт 4 буюу 12.1 хувиар буурчээ.

Хэргийг цагаар нь авч үзвэл: 06-14 цагийн хооронд үйлдэгдсэн хэрэг 24 буюу 55.8 хувиар, 14-19 цагийн хооронд 12 буюу 26.7 хувиар, 22-06 цагийн хооронд 31 буюу 83.8 хувиар тус тус өсч, 19-22 цагийн хооронд 5 буюу 26.3 хувиар буурсан үзүүлэлттэй байна.

1.5 Гэмт хэрэг үйлдэгдсэн газар:

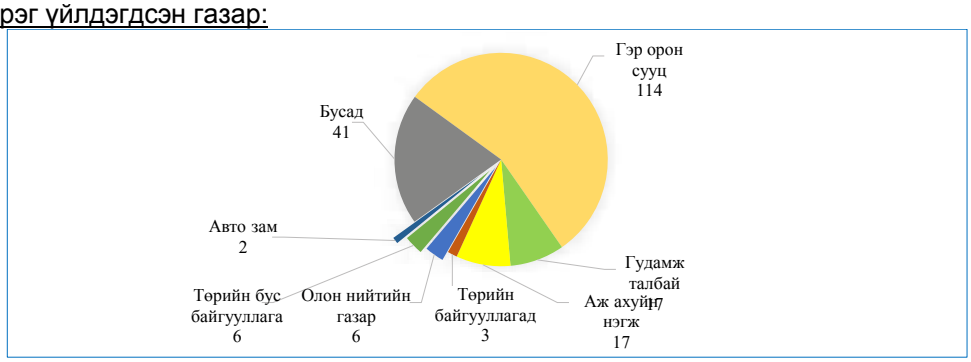

Өмнөх оны мөн үетэй харьцуулахад: Төрийн бус байгууллагад 5 буюу 5.0 дахин, авто замд 1 буюу 2.0 дахин, гэр орон сууцанд 42 буюу 58.3 хувиар, бусад газарт 17 буюу 70.8 хувиар, аж ахуйн нэгж, байгууллагад 6 буюу 54.5 хувиар, олон нийтийн газарт 1 буюу 20.0 хувиар тус тус өсч, нийтийн тээвэрт 1 буюу 1 дахин, төрийн байгууллагад үйлдэгдсэн хэрэг 9 буюу 75.0 хувиар тус тус буурч, гудамж талбайд үйлдэгдсэн хэрэг мөн үеийн түвшинд байна.

Хоёр. Гэмт хэрэгт холбогдогчид

2.1 Гэмт хэрэгт холбогдогсод

Нийт 36 хүн гэмт хэрэгт холбогдон шалгагдсан нь өмнөх оны мөн үетэй харьцуулахад 15 буюу 71.4 хувиар өссөн байна. Үүнээс 9 буюу 25.0 хувь нь эмэгтэй, 27 буюу 75.0 хувь нь эрэгтэй байгаа нь өмнөх оны мөн үеийнхээс эмэгтэй 80.0 хувиар, эрэгтэй 68.8 хувиар тус тус өссөн байна.

2.2 Гэмт хэрэгт холбогдогчдын нас, нийгмийн байдал:

Гурав. Гэмт хэргийн хохирогч, хохирол

3.1 Гэмт хэргийн улмаас

215 иргэн хохирч, үүнээс 203 хүн нас барж, 1 хүн гэмтсэн нь өмнөх оны мөн үетэй харьцуулбал, нас барсан хүн 80 буюу 65.0 хувиар өсч, гэмтсэн хүний тоо 1 буюу 50.0 хувиар буурсан байна.

Иргэн, аж ахуйн нэгж, байгууллагад учирсан 172.6 сая төгрөгийн хохирлын 92.7 хувийг нөхөн төлүүлжээ.

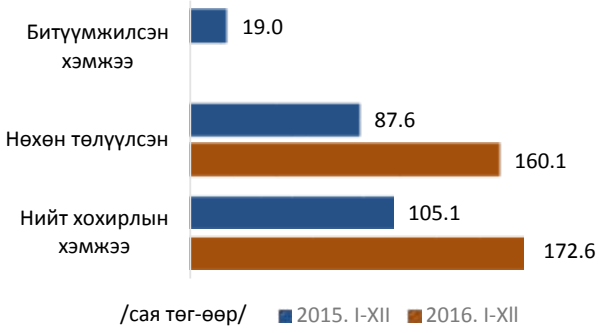

§3.3. Бусдын бие махбодид гэмтэл учруулах гэмт хэргийн нөхцөл байдал

Нэг. Бүртгэгдсэн хэрэг

1.1 Бүртгэгдсэн нийт гэмт хэрэг:

Энэ төрлийн гэмт хэрэг улсын хэмжээнд 8248 бүртгэгдсэн нь өмнөх оныхоос 184 хэргээр буюу 2.3 хувиар, Улаанбаатар хотын хэмжээнд 174 хэргээр буюу 3.6 хувиар тус тус өссөн.

1.2 Бүртгэгдсэн гэмт хэргийн гаралт нутаг дэвсгэрээр:

	Хэргийн тоо		Өсөлт, бууралтын хувь	Нийт хэрэгт эзлэх хувь	
	2015	2016		2015	2016
Орон нутагт	3277	3282	0.2%	40.6%	39.8%
Нийслэлд	4784	4958	3.6%	59.3%	60.1%
Бусад газар	3	8	2.7 дахин	0.04%	0.1%

1.3 Гэмт хэргийн гаралт өмнөх оныхоос буурсан, өссөн үзүүлэлт нутаг дэвсгэрээр:

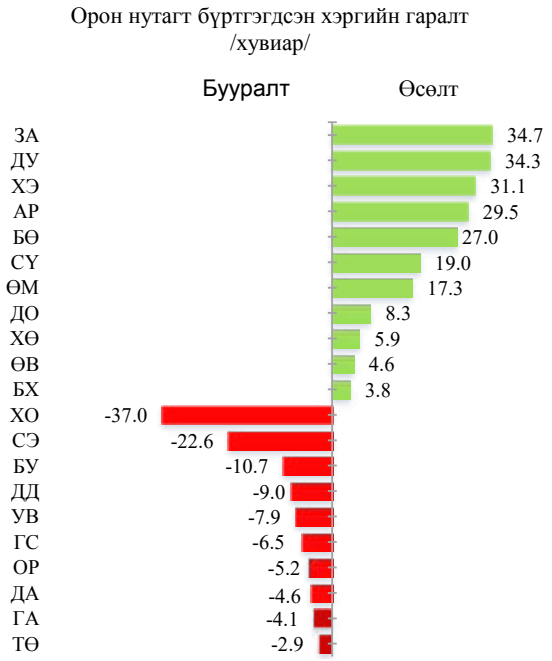

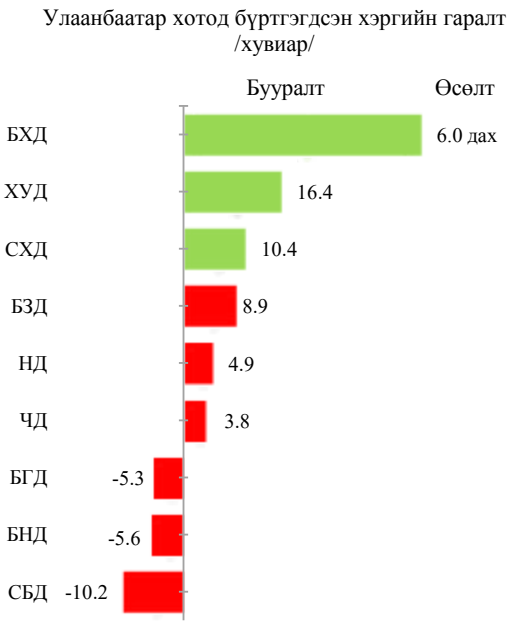

1.4 Бүртгэгдсэн гэмт хэрэг /хэргийн ангиллаар/:

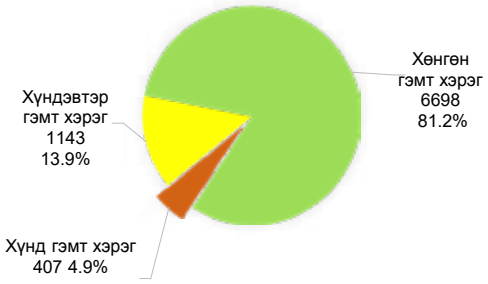

Бусдын бие махбодид гэмтэл учруулах гэмт хэргийн өсөлт, бууралтыг өмнөх оны мөн үетэй харьцуулахад:

- хөнгөн гэмт хэрэг 2.9 хувиар,
- хүндэвтэр гэмт хэрэг 1.3 хувиар тус тус өсч,
- хүнд гэмт хэрэг 3.8 хувиар буурсан үзүүлэлттэй байна.

1.5 Гэмт хэрэг үйлдэгдсэн гараг, цаг:

Даваа	•1231	14.6%
Мягмар	•1218	13.1%
Лхагва	•1201	15.5%
Пүрэв	•1176	14.1%
Баасан	•1214	15.0%
Бямба	•1122	16.0%
Ням	•1086	11.7%

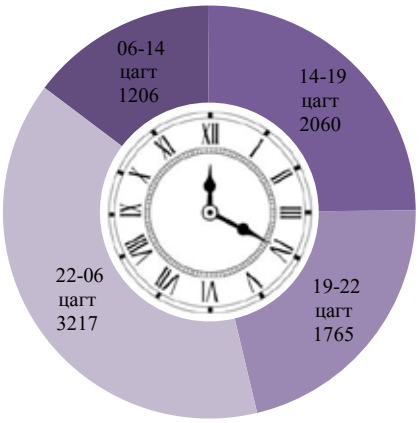

Өмнөх оны мөн үетэй харьцуулахад: Мягмарт 18 буюу 1.5 хувиар, Лхагва гарагт үйлдэгдсэн хэрэг 59 буюу 5.2 хувиар, Пүрэвт 6 буюу 0.5 хувиар, Баасанд 21 буюу 1.8 хувиар, Бямбад 77 буюу 7.4 хувиар, Нямд 88 буюу 8.8 хувиар тус тус өсч, Даваа гарагт 85 буюу 6.5 хувиар буурчээ.

Хэргийг цагаар нь авч үзвэл: 22-06 цагийн хооронд үйлдэгдсэн хэрэг 300 буюу 10.3 хувиар өсч, 06-14 цагийн хооронд 26 буюу 2.1 хувиар, 14-19 цагийн хооронд 31 буюу 1.5 хувиар, 19-22 цагийн хооронд 59 буюу 3.2 хувиар тус тус буурсан үзүүлэлттэй байна.

1.6 Гэмт хэрэг үйлдэгдсэн газар:

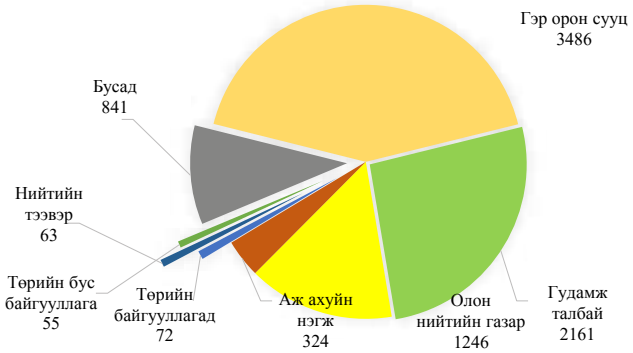

Өмнөх оны мөн үетэй харьцуулахад: Гэр орон сууцанд 92 буюу 2.7 хувиар, гудамж талбайд 83 буюу 4.0 хувиар, бусад газарт 66 буюу 8.5 хувиар, олон нийтийн газарт 33 буюу 2.7 хувиар тус тус өсч, аж ахуйн нэгж, байгууллагад 39 буюу 10.7 хувиар, авто замд 32 буюу 100.0 хувиар, төрийн бус байгууллагад 17 буюу 23.6 хувиар, нийтийн тээвэрт 1 буюу 1.4 хувиар, төрийн байгууллагад 1 буюу 1.4 хувиар тус тус буурсан байна.

Хоёр. Гэмт хэргийн илрүүлэлт

Бүртгэгдэх үедээ сэжигтнээр тооцвол зохих этгээд нь тогтоогдоогүй гэмт хэрэг

-2178 гэмт хэрэг бүртгэгдсэн нь өмнөх оны мөн үетэй харьцуулбал 34.9 хувиар,

-түүнээс 1923 хэргийн яллагдагчаар татагдвал зохих этгээдийг олж илрүүлсэн, өмнөх оныхоос 34.9 нэгжээр өсч,

-илрүүлэлт 88.3 хувьтай байгаа нь өмнөх оныхоос 0.4 нэгжээр буурсан.

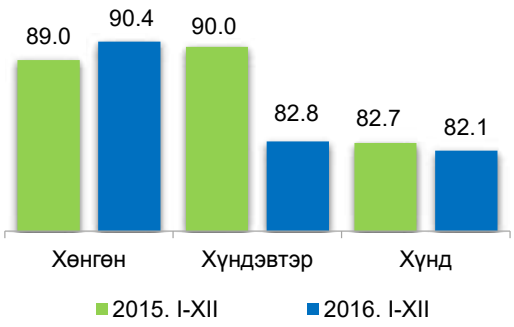

Гурав. Гэмт хэрэгт холбогдогчид

3.1 Гэмт хэрэгт холбогдсон хүн:

Нийт 8503 гэмт хэрэгт хүн холбогдон шалгагдсан нь өмнөх оны мөн үетэй харьцуулахад 35 буюу 0.4 хувиар өссөн байна. Үүнээс: 1111 буюу 13.1 хувь нь эмэгтэй, 7392 буюу 86.9 хувь нь эрэгтэй, тэдний 191 буюу 2.2 хувь нь хүүхэд, өмнөх оны мөн үеийнхээс эрэгтэй 1.9 хувиар өсч, эмэгтэй 8.6 хувиар, хүүхэд 20.7 хувиар тус тус буурсан байна.

3.2 Гэмт хэрэгт холбогдогчдын нас, нийгмийн байдал:

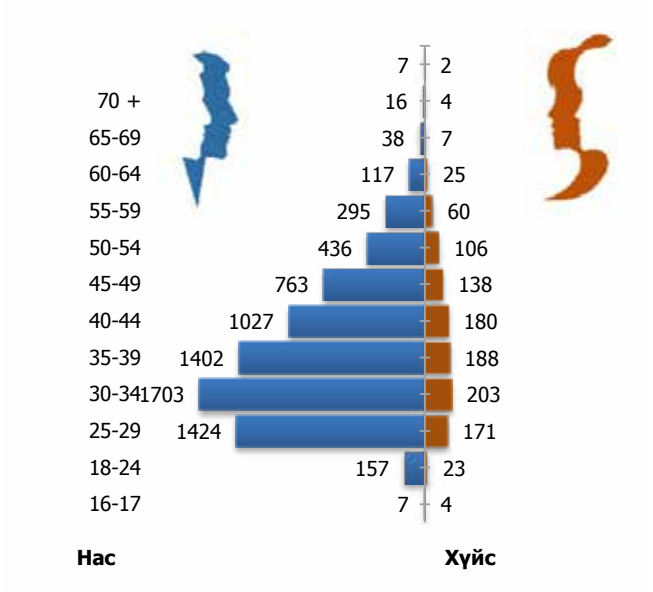

Дөрөв. Гэмт хэргийн хохирогч, хохирол

4.1 Гэмт хэргийн улмаас

8664 иргэн хохирч, үүнээс 7931 хүн гэмтсэн нь өмнөх оны мөн үетэй харьцуулбал, гэмтсэн хүний тоо 248 буюу 3.2 хувиар өссөн байна.

Иргэн, аж ахуйн нэгж, байгууллагад учирсан 7.2 тэрбум төгрөгийн хохирлын 85.2 хувийг нөхөн төлүүлж, 0.8 тэрбум төгрөгийн хөрөнгө битүүмжилжээ.

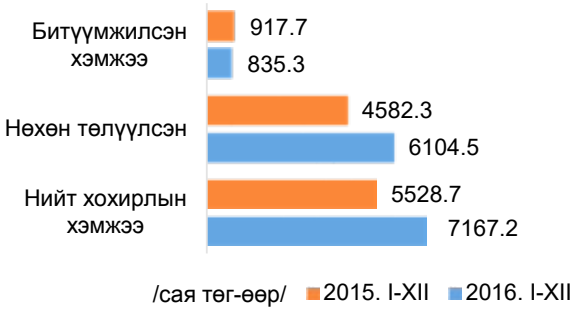

§3.4. Хүчиндэх гэмт хэргийн нөхцөл байдал

Нэг. Бүртгэгдсэн хэрэг

1.1 Бүртгэгдсэн нийт гэмт хэрэг:

Энэ төрлийн гэмт хэрэг улсын хэмжээнд 290 бүртгэгдсэн нь өмнөх оныхоос 11 хэргээр буюу 3.9 хувиар өсч, үүнээс Улаанбаатар хотын хэмжээнд 1 хэргээр буюу 0.7 хувиар буурсан.

1.2 Бүртгэгдсэн гэмт хэргийн гаралт нутаг дэвсгэрээр:

	Хэргийн тоо		Өсөлт, бууралтын хувь	Нийт хэрэгт эзлэх хувь	
	2015	2016		2015	2016
Орон нутагт	146	158	8.2	1.4	1.7
Нийслэлд	133	132	-0.7	0.7	0.7

1.3 Бүртгэгдсэн гэмт хэргийн ангилал

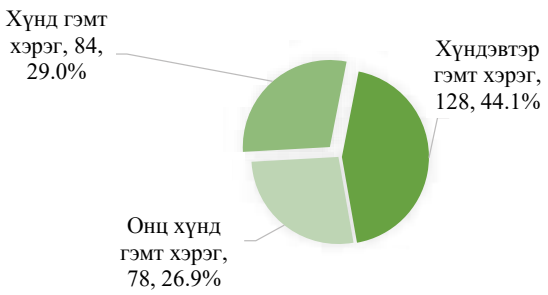

Гэмт хэргийн өсөлт, бууралтыг өмнөх оны мөн үетэй харьцуулахад:

-хүнд гэмт хэрэг 13.4 хувиар буурч,

-хүндэвтэр гэмт хэрэг 4.0 хувиар,

-онц хүнд гэмт хэрэг 32.2 хувиар тус тус өссөн үзүүлэлттэй байна.

1.4. Гэмт хэргийн гаралт өмнөх оныхоос буурсан, өссөн үзүүлэлт нутаг дэвсгэрээр:

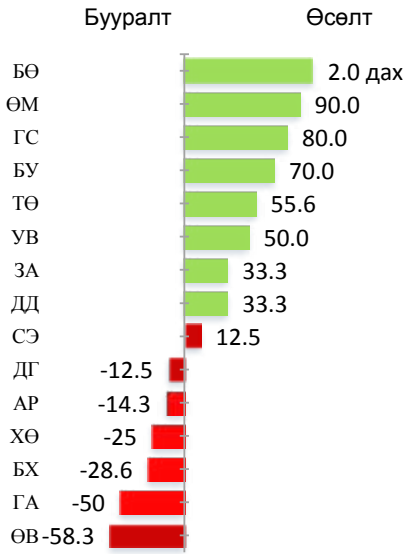

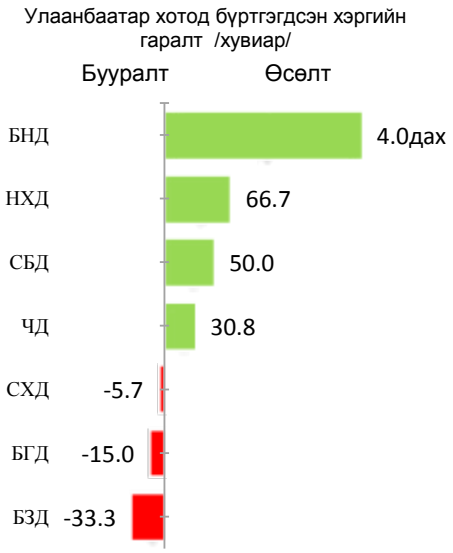

1.4 Гэмт хэрэг үйлдэгдсэн гараг, цаг:

Даваа	•46	15.8%
Мягмар	•50	17.2%
Лхагва	•42	14.4%
Пүрэв	•32	11.0%
Баасан	•39	13.4%
Бямба	•31	10.6%
Ням	•50	17.6%

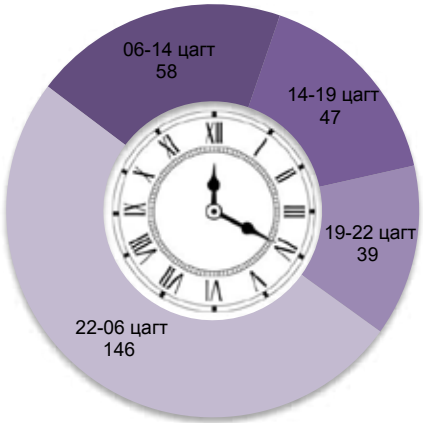

Өмнөх оны мөн үетэй харьцуулахад: Даваа гарагт 4 буюу 9.5 хувиар, Мягмар гарагт 11 буюу 28.2 хувиар, Лхагва гарагт 1 буюу 2.4 хувиар, Ням гарагт 6 буюу 13.6 хувиар тус тус өсөж Пүрэв гарагт 5 буюу 13.5 хувиар, Бямба гарагт 6 буюу 16.2 хувиар буурч Баасан гарагт үйлдэгдсэн гэмт хэрэг урьд оны мөн үетэй ижил хэмжээнд байна.

Цагаар нь авч үзвэл: 06-14 цагийн хооронд 16 буюу 38.1 хувиар, 19-22 цагийн хооронд 4 буюу 11.4 хувиар өсөж,14-19 цагийн хооронд 1 буюу 2.1 хувиар, 22-06 цагийн хооронд 8 буюу 5.2 хувиар тус тус буурсан үзүүлэлттэй байна.

1.5 Гэмт хэрэг үйлдэгдсэн газар:

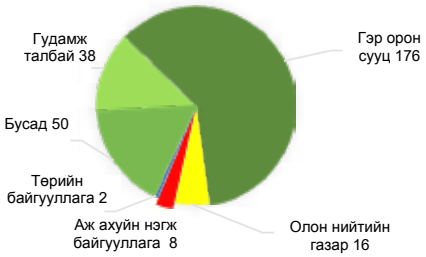

Өмнөх оны мөн үетэй харьцуулахад: Гудамж талбайд 6 буюу 13.6 хувиар буурч, аж ахуйн нэгж байгууллагад 2.5 дахин, гэр орон сууцанд 8 буюу 4.8 хувиар, бусад газарт 2 буюу 4.2 хувиар тус тус өсөж, олон нийтийн газарт үйлдэгдсэн гэмт хэрэг өмнөх оны мөн үеийнхтэй ижил түвшинд байна.

Хоёр. Гэмт хэргийн илрүүлэлт

Бүртгэгдэх үедээ сэжигтнээр тооцвол зохих этгээд нь тогтоогдоогүй гэмт хэрэг 107 гэмт хэрэг бүртгэгдсэн нь өмнөх оны мөн үетэй харьцуулбал 2.9 хувиар өссөн,

-Түүнээс 96 хэргийн яллагдагчаар татагдвал зохих этгээдийг олж илрүүлсэн,

- Илрүүлэлт 89.7 хувьтай байгаа нь өмнөх оныхоос 1.6 нэгжээр буурсан байна.

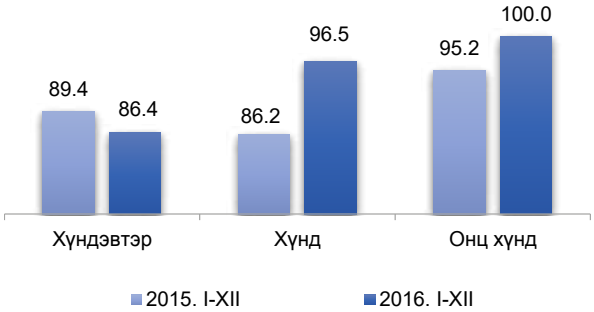

Гурав. Гэмт хэрэгт холбогдогчид

3.1 Гэмт хэрэгт холбогдсон хүн:

Нийт 324 хүн гэмт хэрэгт холбогдон шалгагдсан нь өмнөх оны мөн үетэй харьцуулахад 8 буюу 2.4 хувиар буурсан байна. Үүнээс 2 буюу 0.6 хувь нь эмэгтэй, 322 буюу 99.4 хувь нь эрэгтэй хүн байна. Тэдний 30 буюу 9.2 хувь нь 16-17 насны хүүхэд байгаа нь өмнөх оны мөн үеийнхээс эмэгтэй 33.3 хувиар, эрэгтэй 2.1 хувиар, хүүхэд 9.1 хувиар буурсан байна.

3.2 Гэмт хэрэгт холбогдогчдын нас, нийгмийн байдал:

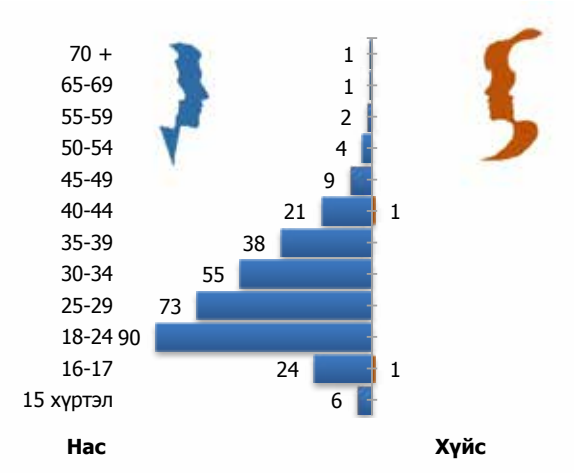

Дөрөв. Гэмт хэргийн хохирогч, хохирол

4.1 Гэмт хэргийн улмаас

295 иргэн хохирч, үүнээс 83 хүн гэмтсэн нь өмнөх оны мөн үетэй харьцуулбал хохирсон хүн 8 буюу 2.8 хувь өсөж, нас барсан хүн 1 буюу 33.3 хувиар, гэмтсэн хүн 11 буюу 12.0 хувиар тус тус буурсан байна.

Иргэн, аж ахуйн нэгж, байгууллагад учирсан 353.9 сая төгрөгийн хохирлын 79.8 хувийг нөхөн төлүүлж, 261.9 сая төгрөгийн хөрөнгө битүүмжилжээ.

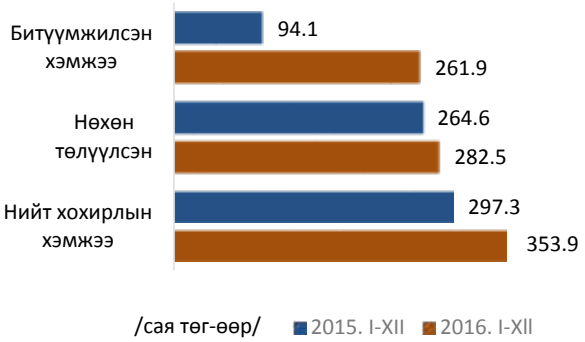

§3.5. Бусдын эд хөрөнгийг хулгайлах гэмт хэргийн нөхцөл байдал

Нэг. Бүртгэгдсэн гэмт хэрэг

1.1 Бүртгэгдсэн нийт гэмт хэрэг:

Энэ төрлийн гэмт хэрэг улсын хэмжээнд 9065 бүртгэгдсэн нь өмнөх оныхоос 104 хэргээр буюу 1.1 хувиар буурч, Улаанбаатар хотын хэмжээнд 199 хэргээр буюу 3.4 хувиар өссөн.

1.2 Бүртгэгдсэн гэмт хэргийн гаралт нутаг дэвсгэрээр:

	Хэргийн тоо		Өсөлт, бууралтын хувь	Нийт хэрэгт эзлэх хувь	
	2015	2016		2015	2016
Орон нутагт	3266	2966	-9.2	33.4	32.2
Нийслэлд	5899	6098	3.4	32.9	34.0
Бусад газарт	4	1	-75.0	10.3	2.8

1.3 Гэмт хэргийн гаралт өмнөх оныхоос буурсан, өссөн үзүүлэлт нутаг дэвсгэрээр:

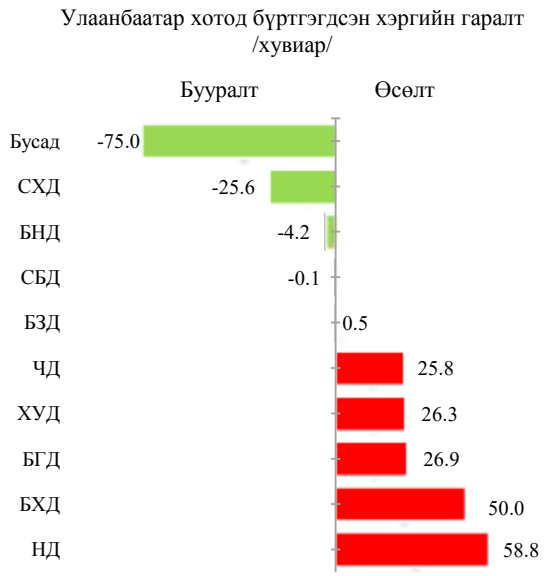

1.4 Бүртгэгдсэн гэмт хэрэг /хэргийн ангиллаар/:

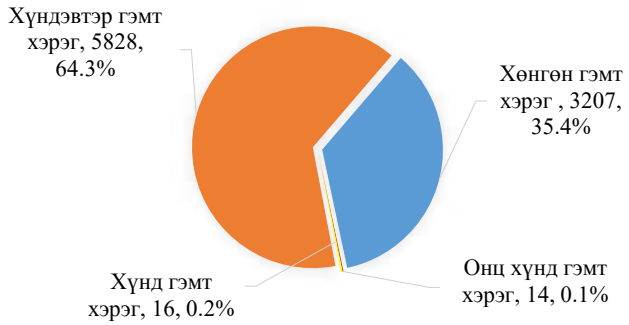

Гэмт хэргийн өсөлт, бууралтыг өмнөх оны мөн үетэй харьцуулахад:

-хүндэвтэр гэмт хэрэг 3.3 хувиар өсч,
-хөнгөн гэмт хэрэг 8.0 хувиар,
-хүнд гэмт хэрэг 11.1 хувиар,
-онц хүнд гэмт хэрэг 46.2 хувиар тус тус буурсан үзүүлэлттэй байна.

1.5 Гэмт хэрэг үйлдэгдсэн гараг, цаг:

Даваа	•1514	16.6%
Мягмар	•1368	15.1%
Лхагва	•1323	14.6%
Пүрэв	•1384	15.3%
Баасан	•1292	14.3%
Бямба	•1096	12.1%
Ням	•1088	12.0%

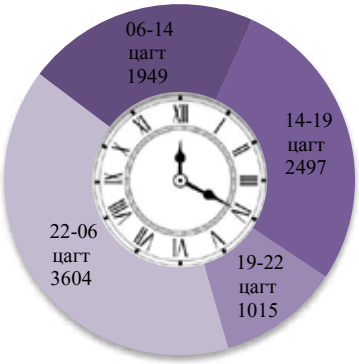

Өмнөх оны мөн үетэй харьцуулахад: Пүрэв гарагт үйлдэгдсэн хэрэг 56 буюу 4.2 хувиар, Нямд 13 буюу 1.2 хувиар тус тус өсч, Даваад 15 буюу 1.0 хувиар, Мягмарт 54 буюу 3.8 хувиар, Лхагвад 20 буюу 1.5 хувиар, Баасанд 59 буюу 4.4, Бямбад 25 буюу 2.2 хувиар тус тус буурчээ.

Хэргийг цагаар нь авч үзвэл: 19-22 цагийн хооронд 7 буюу 0.7 хувиар, 14-19 цагийн хооронд 92 буюу 3.8 хувиар тус тус өсч, 06-14 цагийн хооронд үйлдэгдсэн хэрэг 20 буюу 1.0 хувиар, 22-06 цагийн хооронд 183 буюу 4.8 хувиар тус тус буурсан үзүүлэлттэй байна.

1.6 Гэмт хэрэг үйлдэгдсэн газар:

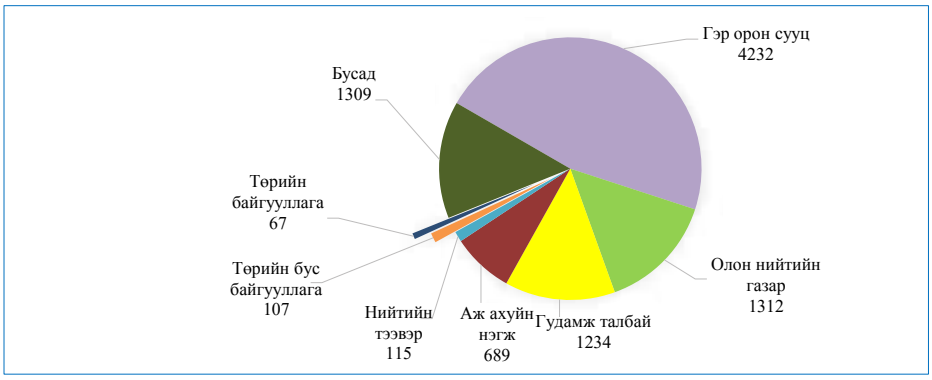

Өмнөх оны мөн үетэй харьцуулахад: Гудамж талбайд 29 буюу 2.4 хувиар, төрийн байгууллагад 3 буюу 4.7 хувиар, олон нийтийн газарт 81 буюу 6.6 хувиар, гэр орон сууцанд үйлдэгдсэн хэрэг 272 буюу 6.9 хувиар, төрийн бус байгууллагад 13 буюу 13.8 хувиар тус тус өсч, аж ахуйн нэгж, байгууллагад 18 буюу 2.5 хувиар, нийтийн тээвэрт 51 буюу 30.7 хувиар, бусад газарт 426 буюу 24.6 хувиар тус тус буурсан байна.

Хоёр. Гэмт хэргийн илрүүлэлт

Бүртгэгдэх үедээ сэжигтнээр тооцвол зохих этгээд нь тогтоогдоогүй гэмт хэрэг

-8436 гэмт хэрэг бүртгэгдсэн нь өмнөх оны мөн үетэй харьцуулбал 2.0 хувиар өсч,

-түүнээс 4519 хэргийн яллагдагчаар татагдвал зохих этгээдийг олж илрүүлсэн,

-илрүүлэлт 53.6 хувьтай байгаа нь 0.2 нэгжээр өссөн үзүүлэлттэй байна.

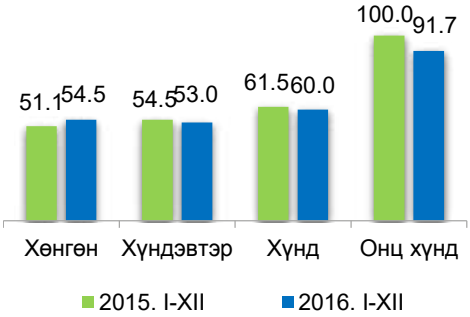

Гурав. Гэмт хэрэгт холбогдогчид

3.1 Гэмт хэрэгт холбогдсон хүн:

Нийт 6143 хүн холбогдон шалгагдсан нь өмнөх оны мөн үетэй харьцуулахад 6.3 хувиар буурсан байна. Үүнээс 569 буюу 9.3 хувь нь эмэгтэй, 5574 буюу 90.7 хувь нь эрэгтэй, тэдний 648 буюу 10.6 хувь хүүхэд байгаа нь өмнөх үеийнхээс эмэгтэй 0.2 хувиар өсч, эрэгтэй 6.9 хувиар, хүүхэд 19.8 хувиар тус тус буурсан байна.

3.2 Гэмт хэрэгт холбогдогчдын нас, нийгмийн байдал:

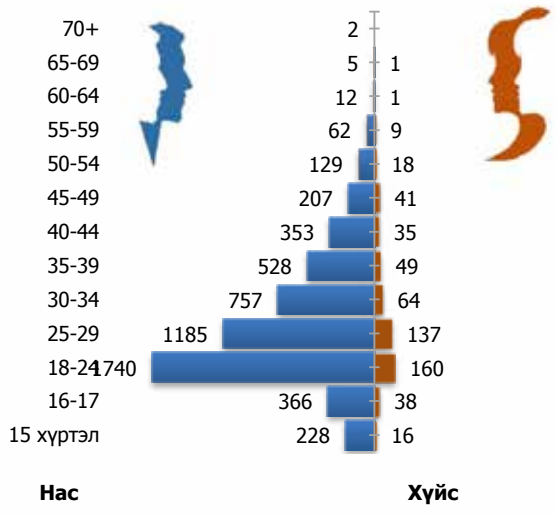

Дөрөв. Гэмт хэргийн хохирогч, хохирол

4.1 Гэмт хэргийн улмаас

18 аж ахуйн нэгж, байгууллага, 91744 иргэн хохирч, гэмт хэргийн улмаас иргэн, аж ахуйн нэгж, байгууллагад учирсан 15306.6 сая төгрөгийн хохирлын 37.5 хувийг нөхөн төлүүлж, 2279.1 сая төгрөгийн хөрөнгө битүүмжилжээ.

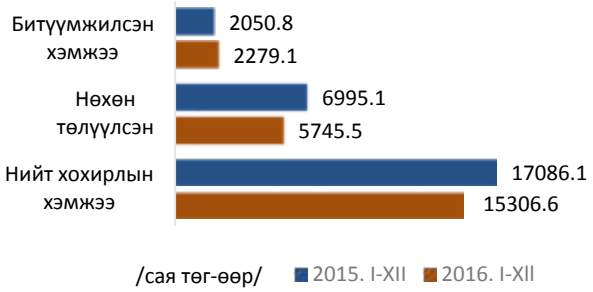

§А. Иргэдийн өмчийг хулгайлах гэмт хэргийн нөхцөл байдал

Нэг. Бүртгэгдсэн гэмт хэрэг

1.1 Бүртгэгдсэн нийт гэмт хэрэг:

Энэ төрлийн гэмт хэрэг улсын хэмжээнд 7303 бүртгэгдсэн нь өмнөх оныхоос 347 хэргээр буюу 5 хувиар, Улаанбаатар хотын хэмжээнд 270 хэргээр буюу 5.3 хувиар өссөн.

1.2 Бүртгэгдсэн гэмт хэргийн гаралт нутаг дэвсгэрээр:

	Хэргийн тоо		Өсөлт, бууралтын хувь	Нийт гэмт хэрэгт эзлэх хувь		Хулгайлах гэмт хэрэгт эзлэх хувь	
	2015	2016		2015	2016	2015	2016
Орон нутагт	1904	1984	4.2	19.4	21.5	58.3	66.9
Нийслэлд	5049	5319	5.3	28.1	29.7	85.6	87.2
Бусад газарт	3			10.3		75.0	

1.3 Гэмт хэргийн гаралт өмнөх оныхоос буурсан, өссөн үзүүлэлт нутаг дэвсгэрээр:

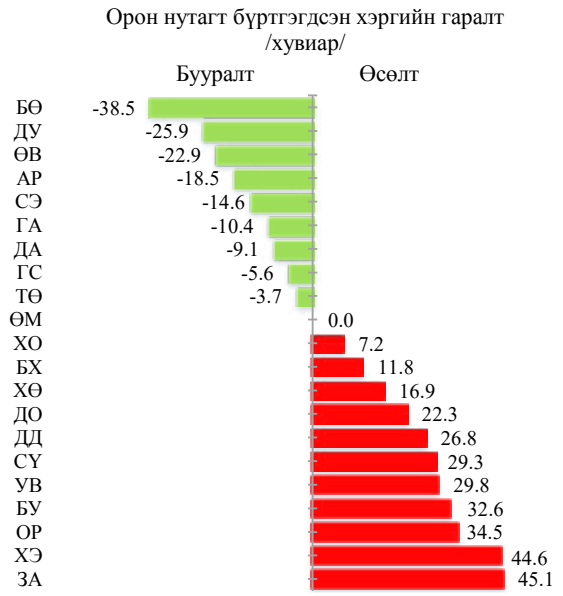

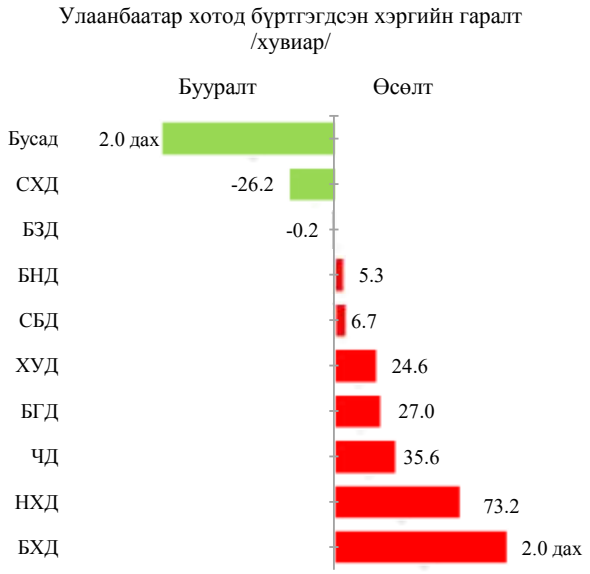

1.4 Бүртгэгдсэн гэмт хэрэг /хэргийн ангиллаар/:

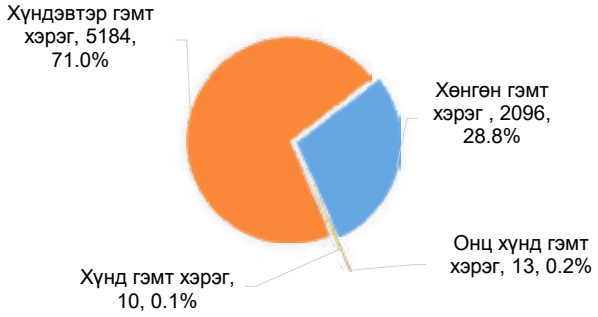

Гэмт хэргийн өсөлт, бууралтыг өмнөх оны мөн үетэй харьцуулахад:

-хүндэвтэр гэмт хэрэг 8.5 хувиар өсч,
-хөнгөн гэмт хэрэг 2.4 хувиар,
-хүнд гэмт хэрэг 33.3 хувиар,
-онц хүнд гэмт хэрэг 18.8 хувиар тус тус буурсан үзүүлэлттэй байна.

1.5 Гэмт хэрэг үйлдэгдсэн гараг, цаг:

Даваа	•1223	16.7%
Мягмар	•1092	14.9%
Лхагва	•1094	14.9%
Пүрэв	•1110	15.1%
Баасан	•1028	14.0%
Бямба	•882	12.4%
Ням	•874	12.0%

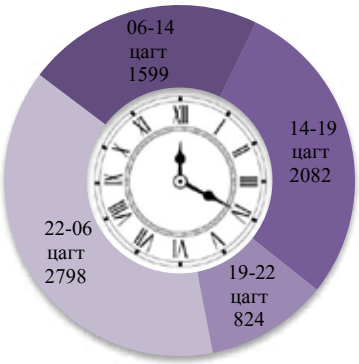

Өмнөх оны мөн үетэй харьцуулахад: Пүрэв гарагт үйлдэгдсэн хэрэг 119 буюу 12.0 хувиар, Лхагвад 69 буюу 6.7 хувиар, Нямд 53 буюу 6.5 хувиар, Бямбад 45 буюу 5.4 хувиар, Даваад 37 буюу 3.1 хувиар, Мягмарт 28 буюу 2.6 хувиар тус тус өсөж, Баасанд 4 буюу 0.4 хувь буурчээ.

Хэргийг цагаар нь авч үзвэл: 19-22 цагийн хооронд 82 буюу 11.1 хувиар, 14-19 цагийн хооронд 179 буюу 9.4 хувиар, 22-06 цагийн хооронд 183 буюу 4.8 хувиар тус тус өсөж, 06-14 цагийн хооронд үйлдэгдсэн хэрэг 1 буюу 0.1 хувиар буурсан үзүүлэлттэй байна.

1.6 Гэмт хэрэг үйлдэгдсэн газар:

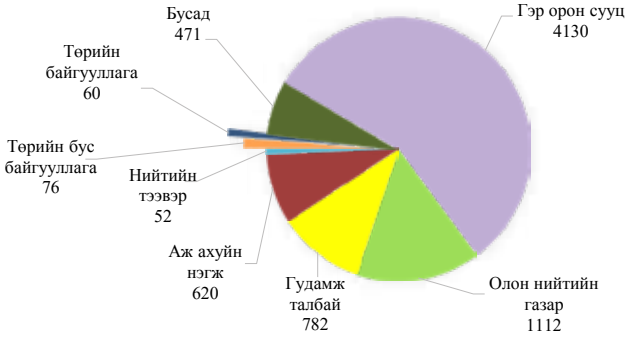

Өмнөх оны мөн үетэй харьцуулахад: Олон нийтийн газарт 103 буюу 10.2 хувиар, гэр орон сууцанд үйлдэгдсэн хэрэг 286 буюу 7.4 хувиар, гудамж талбайд 53 буюу 7.2 хувиар, төрийн байгууллагад 3 буюу 5.3 хувиар, тус тус өсөж, нийтийн тээвэрт 13 буюу 20.0 хувиар, бусад газарт 60 буюу 11.3 хувиар, төрийн бус байгууллагад 6 буюу 7.3 хувиар, аж ахуйн нэгж, байгууллагад 15 буюу 2.3 хувиар тус тус буурсан байна.

Хоёр. Гэмт хэргийн илрүүлэлт

Бүртгэгдэх үедээ сэжигтнээр тооцвол зохих этгээд нь тогтоогдоогүй гэмт хэрэг

-6863 гэмт хэрэг бүртгэгдсэн нь өмнөх оны мөн үетэй харьцуулбал 7.8 хувиар өсч,

-түүнээс 3611 хэргийн яллагдагчаар татагдвал зохих этгээдийг олж илрүүлсэн,

-илрүүлэлт 52.6 хувьтай байгаа нь 5.6 нэгжээр өссөн үзүүлэлттэй байна.

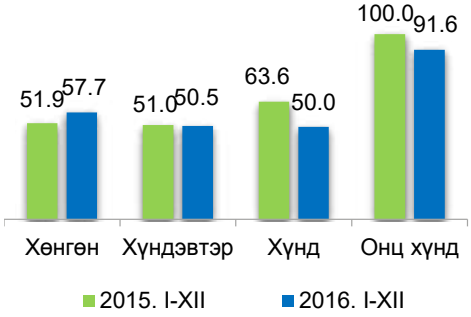

Гурав. Гэмт хэрэгт холбогдогчид

3.1 Гэмт хэрэгт холбогдсон хүн:

Нийт 4747 хүн холбогдон шалгагдсан нь өмнөх оны мөн үетэй харьцуулахад 3.9 хувиар өссөн байна. Үүнээс 480 буюу 10.1 хувь нь эмэгтэй, 4267 буюу 89.9 хувь нь эрэгтэй, тэдний 568 буюу 11.9 хувь хүүхэд байгаа нь өмнөх үеийнхээс эмэгтэй хүн ижил түвшинд, эрэгтэй 4.4 хувиар өсөж, хүүхэд 18.9 хувиар буурсан байна.

3.2 Гэмт хэрэгт холбогдогчдын нас, нийгмийн байдал:

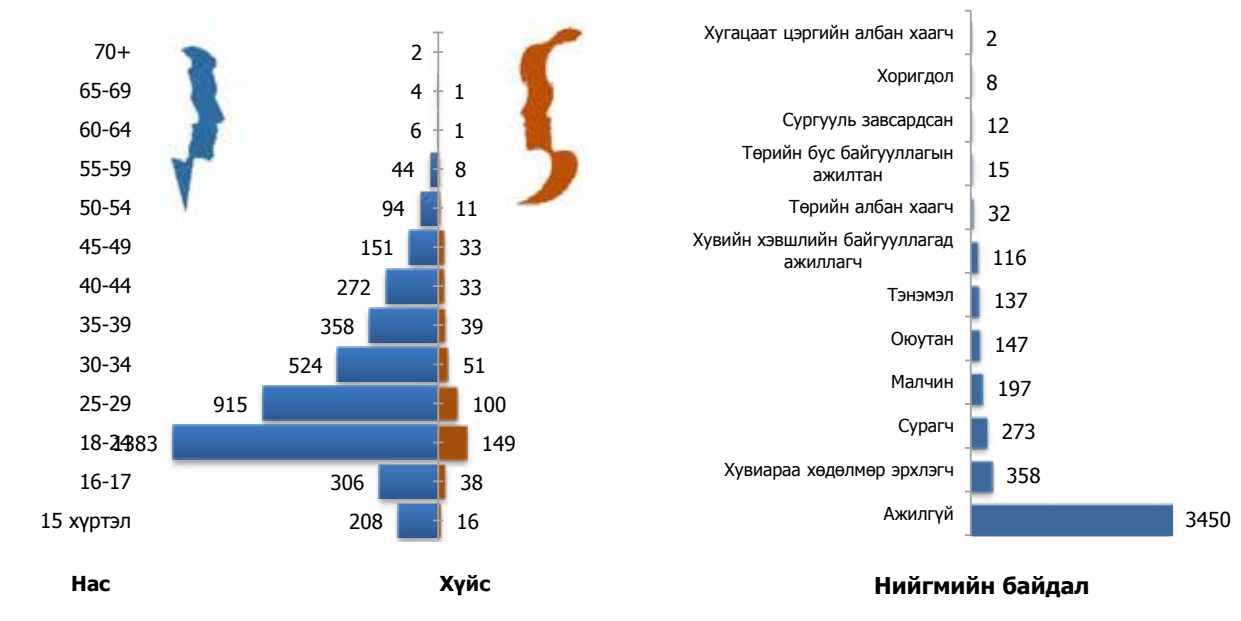

Дөрөв. Гэмт хэргийн хохирогч, хохирол

4.1 Гэмт хэргийн улмаас

18 аж ахуйн нэгж, байгууллага, 7370 иргэн хохирч, гэмт хэргийн улмаас иргэн, аж ахуйн нэгж, байгууллагад учирсан 11.6 тэрбум төгрөгийн хохирлын 32.7 хувийг нөхөн төлүүлж, 1.2 тэрбум төгрөгийн хөрөнгө битүүмжилжээ.

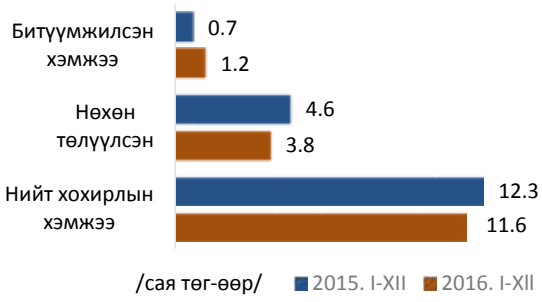

Б. Халаасны хулгайн гэмт хэргийн нөхцөл байдал

Нэг. Бүртгэгдсэн гэмт хэрэг

1.1 Бүртгэгдсэн нийт гэмт хэрэг:

Энэ төрлийн гэмт хэрэг улсын хэмжээнд 538 бүртгэгдсэн нь өмнөх оныхоос 83 хэргээр буюу 13.4 хувиар, Улаанбаатар хотын хэмжээнд 72 хэргээр буюу 11.9 хувиар буусан байна.

1.2 Бүртгэгдсэн гэмт хэргийн гаралт нутаг дэвсгэрээр:

	Хэргийн тоо		Өсөлт, бууралтын хувь	Нийт гэмт хэрэгт эзлэх хувь		Хулгайлах гэмт хэрэгт эзлэх хувь	
	2015	2016		2015	2016	2015	2016
Орон нутагт	17	6	-64.7	0.2	0.1	7.7	9.2
Нийслэлд	604	532	-11.9	2.1	1.9	10.2	8.7

1.3 Гэмт хэргийн гаралт өмнөх оныхоос буурсан, өссөн үзүүлэлт нутаг дэвсгэрээр:

Орон нутгийн хэмжээнд Орхон аймгийн нутагт 1, Өвөрхангай аймгийн хэмжээнд 1, Дархан-Уул аймгийн хэмжээнд 2 гэмт хэрэг тус тус үйлдэгдсэн байна.

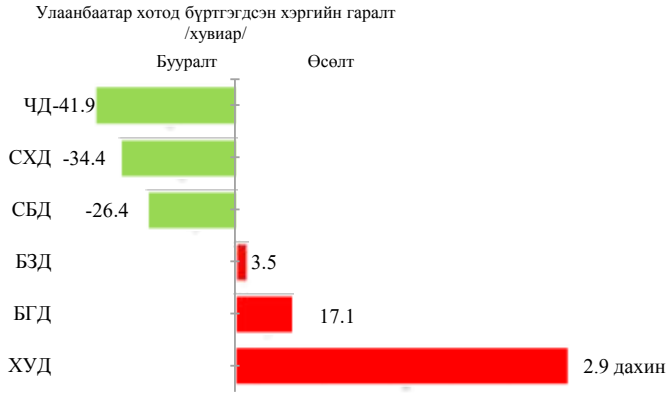

1.4 Бүртгэгдсэн гэмт хэрэг /хэргийн ангиллаар/:

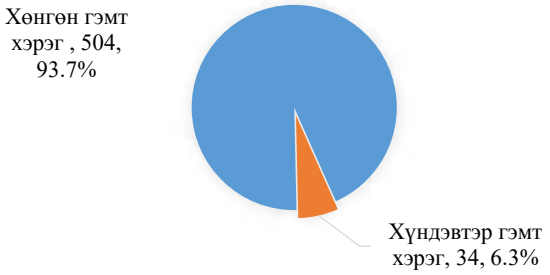

Гэмт хэргийн өсөлт, бууралтыг өмнөх оны мөн үетэй харьцуулахад:

-хүндэвтэр гэмт хэрэг 8.1 хувиар буурч,
-хөнгөн гэмт хэрэг 13.7 хувиар тус тус өссөн үзүүлэлттэй байна.

1.5 Гэмт хэрэг үйлдэгдсэн гараг, цаг:

Даваа	•106	19.7%
Мягмар	•85	15.8%
Лхагва	•69	12.8%
Пүрэв	•89	16.5%
Баасан	•81	15.0%
Бямба	•57	10.5%
Ням	•51	9.7%

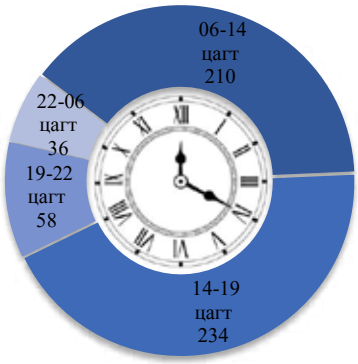

Өмнөх оны мөн үетэй харьцуулахад: Бямбад 19 буюу 25.0 хувиар, Лхагвад 20 буюу 22.5 хувиар, Нямд 9 буюу 15.0 хувиар, Баасанд 13 буюу 13.8 хувиар, Мягмарт 10 буюу 10.5 хувиар, Даваад 11 буюу 9.4 хувиар, Пүрэв гарагт үйлдэгдсэн хэрэг 1 буюу 1.1 хувиар буурчээ.

Хэргийг цагаар нь авч үзвэл: 19-22 цагийн хооронд 24 буюу 29.3 хувиар, 14-19 цагийн хооронд 56 буюу 19.3 хувиар, 22-06 цагийн хооронд 5 буюу 12.2 хувиар тус тус өсөж, 06-14 цагийн хооронд үйлдэгдсэн хэрэг 2 буюу 1.0 хувиар өссөн үзүүлэлттэй байна.

1.6 Гэмт хэрэг үйлдэгдсэн газар:

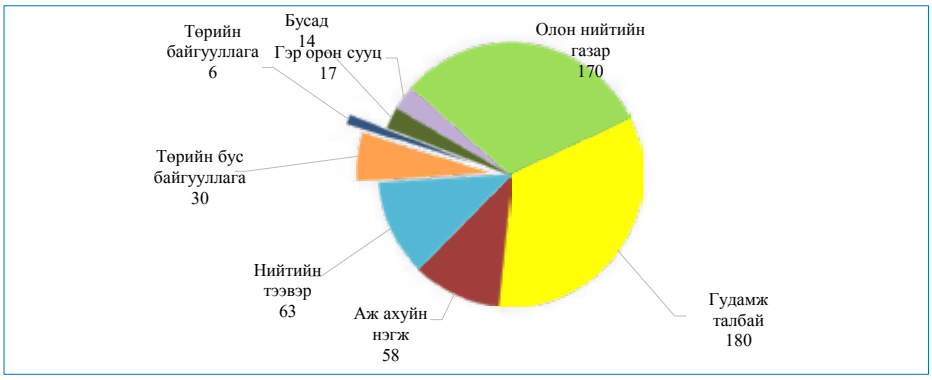

Өмнөх оны мөн үетэй харьцуулахад: Олон нийтийн газарт 103 буюу 10.2 хувиар, гэр орон сууцанд үйлдэгдсэн хэрэг 286 буюу 7.4 хувиар, гудамж талбайд 53 буюу 7.2 хувиар, төрийн байгууллагад 3 буюу 5.3 хувиар тус тус өсч, нийтийн тээвэрт 13 буюу 20.0 хувиар, бусад газарт 60 буюу 11.3 хувиар, төрийн бус байгууллагад 6 буюу 7.3 хувиар, аж ахуйн нэгж, байгууллагад 15 буюу 2.3 хувиар тус тус буурсан байна.

Хоёр. Гэмт хэргийн илрүүлэлт

Бүртгэгдэх үедээ сэжигтнээр тооцвол зохих этгээд нь тогтоогдоогүй гэмт хэрэг

-497 гэмт хэрэг бүртгэгдсэн нь өмнөх оны мөн үетэй харьцуулбал 7.8 хувиар өсч,

-түүнээс 270 хэргийн яллагдагчаар татагдвал зохих этгээдийг олж илрүүлсэн,

-илрүүлэлт 54.3 хувьтай байгаа нь 2.5 нэгжээр өссөн үзүүлэлттэй байна.

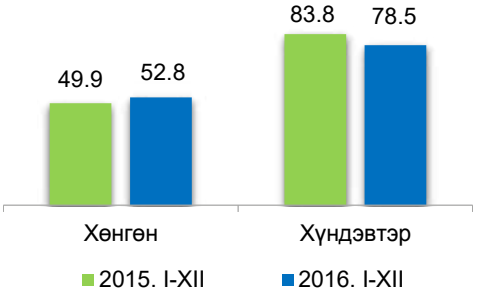

Гурав. Гэмт хэрэгт холбогдогчид

3.1 Гэмт хэрэгт холбогдсон хүн:

Нийт 313 хүн холбогдон шалгагдсан нь өмнөх оны мөн үетэй харьцуулахад 14.5 хувиар буурсан байна. Үүнээс 69 буюу 22.0 хувь нь эмэгтэй, 244 буюу 85.5 хувь нь эрэгтэй, тэдний 2.8 буюу 11.9 хувь хүүхэд байгаа нь өмнөх үеийнхээс эмэгтэй хүн 4 буюу 6.1 хувиар өсөж, эрэгтэй 18.9 хувиар, хүүхэд 64.0 хувиар буурсан байна.

3.2 Гэмт хэрэгт холбогдогчдын нас, нийгмийн байдал:

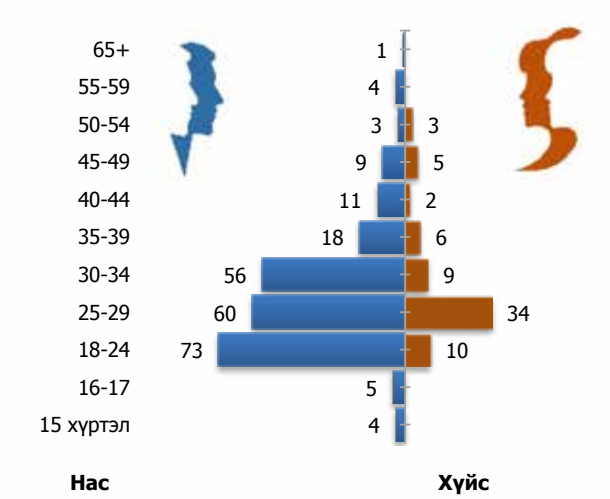

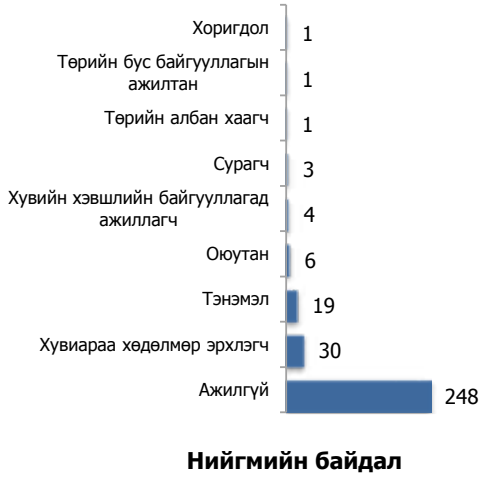

Дөрөв. Гэмт хэргийн хохирогч, хохирол

4.1 Гэмт хэргийн улмаас

533 иргэн хохирч, гэмт хэргийн улмаас иргэн, аж ахуйн нэгж, байгууллагад учирсан 360.1 тэрбум төгрөгийн хохирлын 32.8 хувийг нөхөн төлүүлжээ.

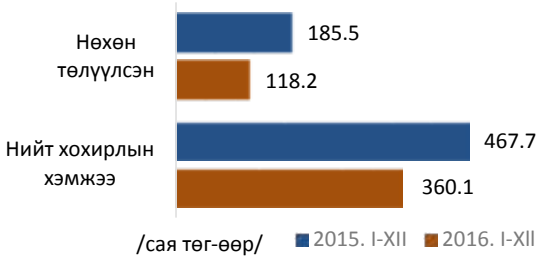

§В. Тээврийн хэрэгсэл хулгайлах гэмт хэргийн нөхцөл байдал

Нэг. Бүртгэгдсэн гэмт хэрэг

1.1 Бүртгэгдсэн нийт гэмт хэрэг:

Энэ төрлийн гэмт хэрэг улсын хэмжээнд 404 бүртгэгдсэн нь өмнөх оныхоос 37 хэргээр буюу 10.1 хувиар, Улаанбаатар хотын хэмжээнд 15 хэргээр буюу 13.0 хувиар тус тус өссөн.

1.2 Бүртгэгдсэн гэмт хэргийн гаралт нутаг дэвсгэрээр:

	Хэргийн тоо		Өсөлт, бууралтын хувь	Нийт гэмт хэрэгт эзлэх хувь		Хулгайлах гэмт хэрэгт эзлэх хувь	
	2015	2016		2015	2016	2015	2016
Орон нутагт	252	274	8.7	2.6	2.9	7.7	9.2
Нийслэлд	115	130	13.0	0.6	0.7	1.9	2.1

1.3 Гэмт хэргийн гаралт өмнөх оныхоос буурсан, өссөн үзүүлэлт нутаг дэвсгэрээр:

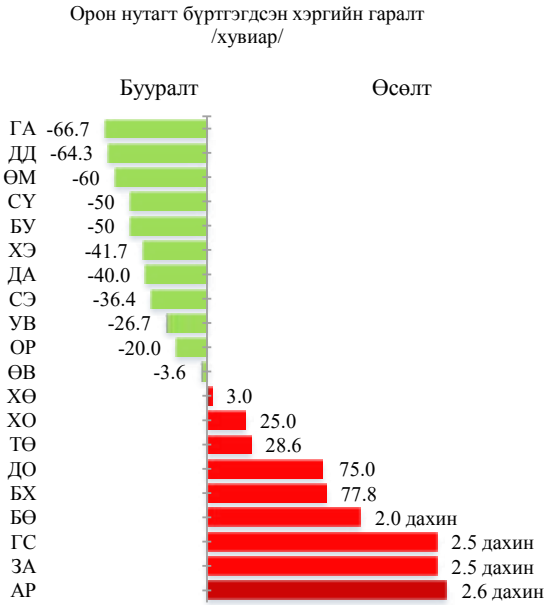

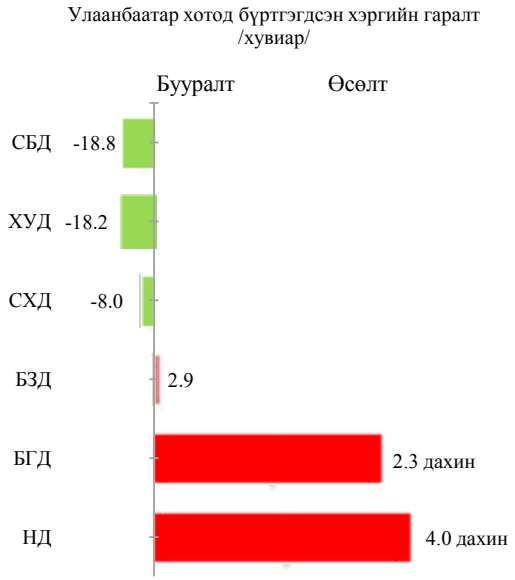

1.4 Бүртгэгдсэн гэмт хэрэг /хэргийн ангиллаар/:

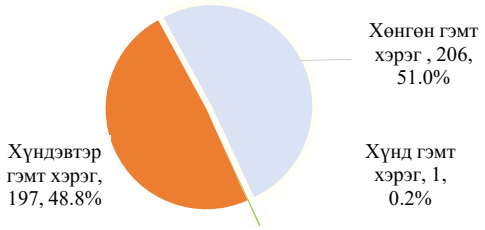

Гэмт хэргийн өсөлт, бууралтыг өмнөх оны мөн үетэй харьцуулахад:

-хөнгөн гэмт хэрэг 12.7 хувиар буурч,

-хүндэвтэр гэмт хэрэг 50.4 хувиар өссөн үзүүлэлттэй байна.

1.5 Гэмт хэрэг үйлдэгдсэн гараг, цаг:

Даваа	•70	17.3%
Мягмар	•65	16.1%
Лхагва	•52	12.9%
Пүрэв	•69	17.1%
Баасан	•48	11.9%
Бямба	•47	11.6%
Ням	•53	13.1%

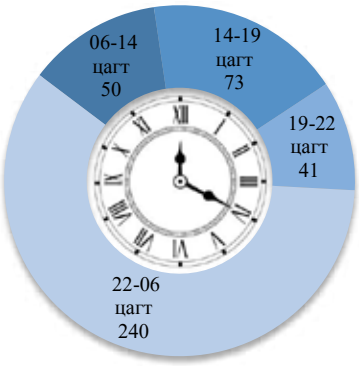

Өмнөх оны мөн үетэй харьцуулахад: Даваа гарагт үйлдэгдсэн хэрэг 25 буюу 55.6 хувиар, Мягмарт 8 буюу 14.0 хувиар, Пүрэвт 12 буюу 21.1 хувиар, Баасанд 3 буюу 6.7 хувиар, Нямд 2 буюу 3.9 хувиар тус тус өсчээ. Бямбад 13 буюу 21.7 хувиар буурсан. Лхагвад өмнөх оны мөн үеийн түвшинд байна.

Хэргийг цагаар нь авч үзвэл: 06-14 цагийн хооронд үйлдэгдсэн хэрэг 19 буюу 61.3 хувиар, 14-19 цагийн хооронд 23 буюу 46.0 хувиар, 22-06 цагийн хооронд 6 буюу 2.6 хувиар тус тус өсч, 19-22 цагийн хооронд 11 буюу 21.2 хувиар буурсан үзүүлэлттэй байна.

1.6 Гэмт хэрэг үйлдэгдсэн газар:

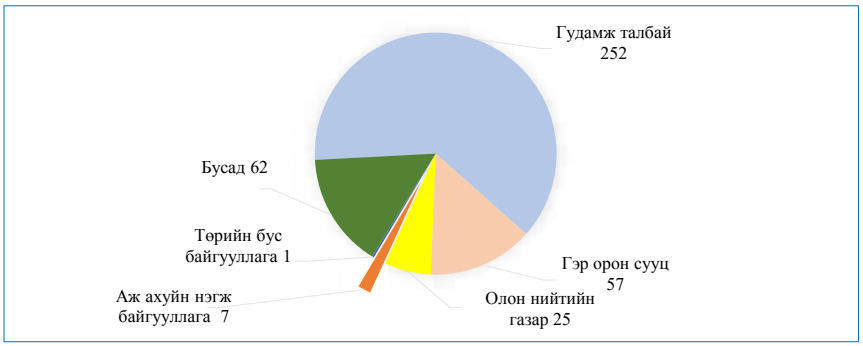

Өмнөх оны мөн үетэй харьцуулахад: Гэр орон сууцанд үйлдэгдсэн хэрэг 4 буюу 6.6 хувиар буурч, бусад газарт 11 буюу 21.6 хувиар, олон нийтийн газарт 11 буюу 78.6 хувиар, гудамж талбайд 15 буюу 6.3 хувиар, аж ахуйн нэгж байгууллагад 4 буюу 2.3 дахин өссөн байна.

Хоёр. Гэмт хэргийн илрүүлэлт

Бүртгэгдэх үедээ сэжигтнээр тооцвол зохих этгээд нь тогтоогдоогүй гэмт хэрэг

-371 гэмт хэрэг бүртгэгдсэн нь өмнөх оны мөн үетэй харьцуулбал 13.5 хувиар өсч,

-түүнээс 260 хэргийн яллагдагчаар татагдвал зохих этгээдийг олж илрүүлсэн,

-илрүүлэлт 70.1 хувьтай байгаа нь 4.3 нэгжээр өссөн үзүүлэлттэй байна.

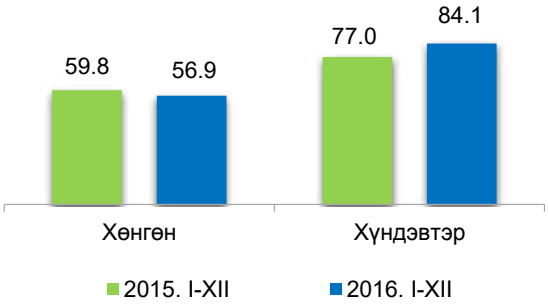

Гурав. Гэмт хэрэгт холбогдогчид

3.1 Гэмт хэрэгт холбогдсон хүн:

Нийт 359 хүн гэмт хэрэгт холбогдон шалгагдсан нь өмнөх оны мөн үетэй харьцуулахад 14.7 хувиар өссөн байна. Үүнээс 4 буюу 1.1 хувь нь эмэгтэй, 355 буюу 98.9 хувь нь эрэгтэй, 52 буюу 14.5 хувь нь хүүхэд байгаа нь өмнөх оныхоос эмэгтэй 33.3 хувиар, эрэгтэй 14.5 хувиар тус тус өсч, хүүхэд 21.2 хувиар буурсан байна.

3.2 Гэмт хэрэгт холбогдогчдын нас, нийгмийн байдал:

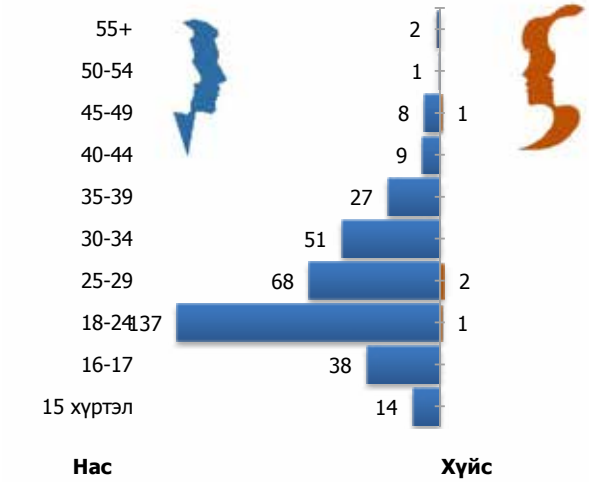

Дөрөв. Гэмт хэргийн хохирогч, хохирол

4.1 Гэмт хэргийн улмаас

406 иргэн хохирч, гэмт хэргийн улмаас иргэн, аж ахуйн нэгж, байгууллагад учирсан 786.5 сая төгрөгийн хохирлын 50.3 хувийг нөхөн төлүүлж, 26.7 сая төгрөгийн хөрөнгө битүүмжилжээ.

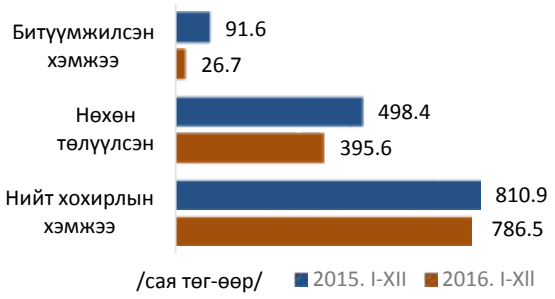

§Г. Мал хулгайлах гэмт хэргийн нөхцөл байдал

Нэг. Бүртгэгдсэн гэмт хэрэг

1.1 Бүртгэгдсэн нийт гэмт хэрэг:

Энэ төрлийн гэмт хэрэг улсын хэмжээнд 805 бүртгэгдсэн нь өмнөх оныхоос 375 хэргээр буюу 31.8 хувиар буурч, Улаанбаатар хотын хэмжээнд 5 хэргээр буюу 4.6 хувиар өссөн.

1.2 Бүртгэгдсэн гэмт хэргийн гаралт нутаг дэвсгэрээр:

	Хэргийн тоо		Өсөлт, бууралтын хувь	Нийт гэмт хэрэгт эзлэх хувь		Хулгайлах гэмт хэрэгт эзлэх хувь	
	2015	2016		2015	2016	2015	2016
Орон нутагт	1071	691	-35.5	11.0	7.5	32.8	23.3
Нийслэлд	108	113	4.6	0.6	0.6	1.8	1.9
Бусад газарт	1	1	0.0	2.6	2.8	25.0	100.0

1.3 Гэмт хэргийн гаралт өмнөх оныхоос буурсан, өссөн үзүүлэлт нутаг дэвсгэрээр:

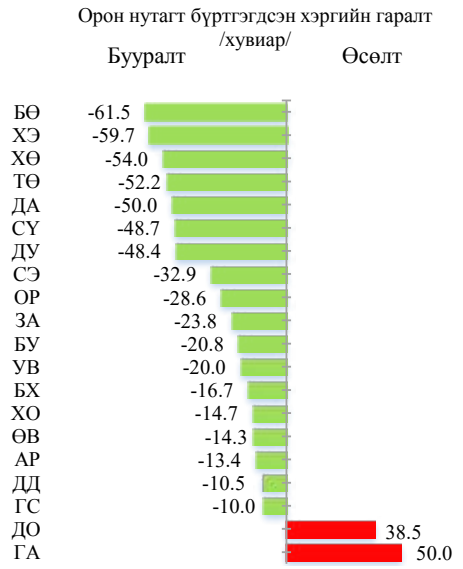

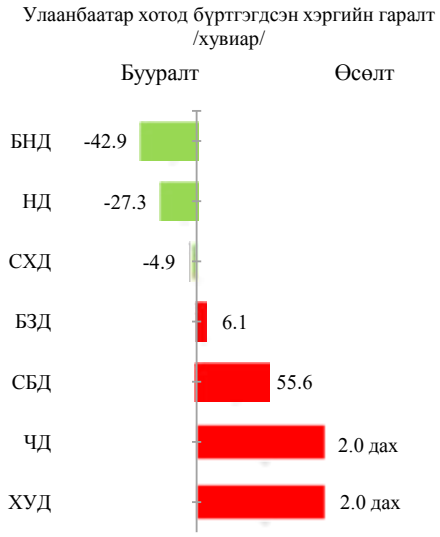

1.4 Бүртгэгдсэн гэмт хэрэг /хэргийн ангиллаар/:

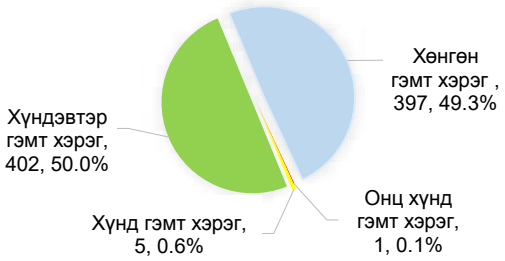

Гэмт хэргийн өсөлт, бууралтыг өмнөх оны мөн үетэй харьцуулахад:

-хүнд гэмт хэрэг 66.7 хувиар өсч,
-хөнгөн гэмт хэрэг 21.4,
-хүндэвтэр гэмт хэрэг 39.3,
-онц хүнд гэмт хэрэг 90.0 хувиар тус тус буурсан үзүүлэлттэй байна.

1.5 Гэмт хэрэг үйлдэгдсэн гараг, цаг:

Даваа	•111	13.8%
Мягмар	•125	15.5%
Лхагва	•106	13.2%
Пүрэв	•114	14.2%
Баасан	•133	16.5%
Бямба	•108	13.4%
Ням	•108	13.4%

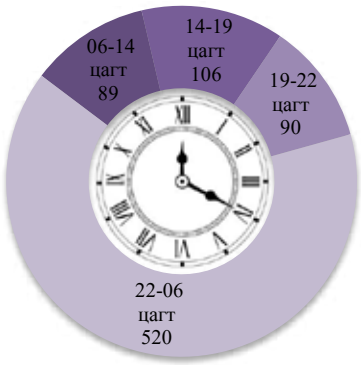

Өмнөх оны мөн үетэй харьцуулахад: Даваа гарагт үйлдэгдсэн хэрэг 61 буюу 35.5 хувиар, Мягмарт 75 буюу 37.5 хувиар, Лхагвад 62 буюу 36.9 хувиар, Пүрэвт 69 буюу 37.7 хувиар, Баасанд 41 буюу 23.6 хувиар, Бямбад 39 буюу 26.5 хувиар, Нямд 28 буюу 20.6 хувиар тус тус буурчээ.

Хэргийг цагаар нь авч үзвэл: 06-14 цагийн хооронд үйлдэгдсэн хэрэг 32 буюу 26.4 хувиар, 14-19 цагийн хооронд 43 буюу 28.9 хувиар, 19-22 цагийн хооронд 38 буюу 29.7 хувиар, 22-06 цагийн хооронд 262 буюу 33.5 хувиар тус тус буурсан үзүүлэлттэй байна.

1.3 Гэмт хэрэг үйлдэгдсэн газар:

Өмнөх оны мөн үетэй харьцуулахад: Бусад газарт үйлдэгдсэн хэрэг 377 буюу 32.6 хувиар, гудамж талбайд 1 буюу 5.0 хувиар тус тус буурсан. Олон нийтийн газарт 3 буюу 4.0 дахин өсч, аж ахуйн нэгжид өмнөх оны мөн үеийн түвшинд байна.

Хоёр. Гэмт хэргийн илрүүлэлт

Бүртгэгдэх үедээ сэжигтнээр тооцвол зохих этгээд нь тогтоогдоогүй гэмт хэрэг

-692 гэмт хэрэг бүртгэгдсэн нь өмнөх оны мөн үетэй харьцуулбал 29.8 хувиар буурч,

-түүнээс 370 хэргийн яллагдагчаар татагдвал зохих этгээдийг олж илрүүлсэн,

-илрүүлэлт 53.5 хувьтай байгаа нь 9.5 нэгжээр буурсан үзүүлэлттэй байна.

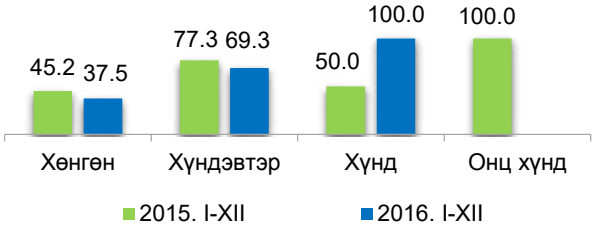

Гурав. Гэмт хэрэгт холбогдогчид

3.1 Гэмт хэрэгт холбогдсон хүн:

Нийт 710 хүн шалгагдсан нь өмнөх оны мөн үетэй харьцуулахад 44.7 хувиар буурсан байна. Үүнээс 16 буюу 2.3 хувь нь эмэгтэй, 694 буюу 97.7 хувь нь эрэгтэй, тэдний 18 буюу 2.5 хувь нь хүүхэд байгаа нь өмнөх оны мөн үеийнхээс эмэгтэй 15.8 хувиар, эрэгтэй 45.1 хувиар тус тус буурч, хүүхэд 12.5 хувиар өссөн байна.

3.2 Гэмт хэрэгт холбогдогчдын нас, нийгмийн байдал:

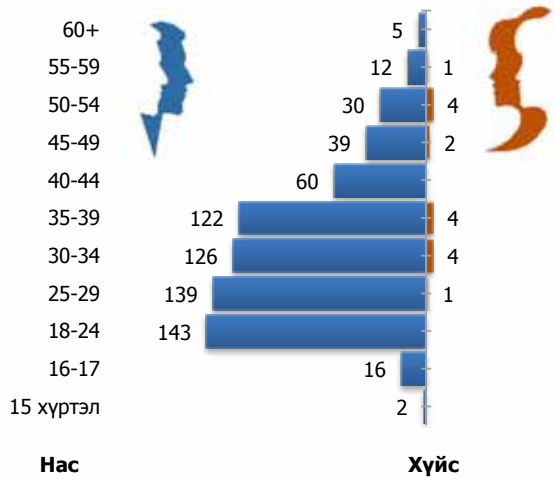

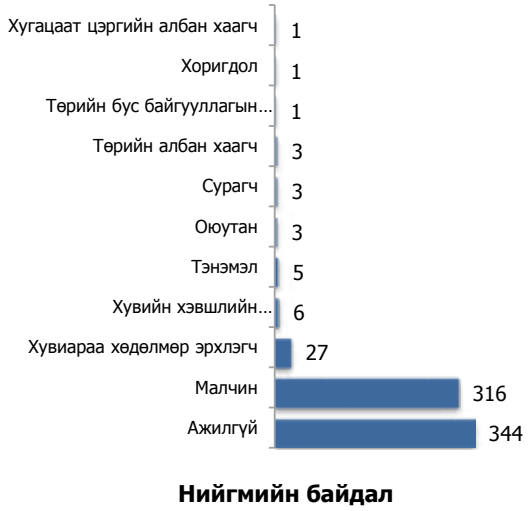

Дөрөв. Гэмт хэргийн хохирогч, хохирол

4.1 Гэмт хэргийн улмаас

849 иргэн хохирч, гэмт хэргийн улмаас иргэн, аж ахуйн нэгж, байгууллагад учирсан 2.4 тэрбум төгрөгийн хохирлын 54.2 хувийг нөхөн төлүүлж, 1.0 тэрбум төгрөгийн хөрөнгө битүүмжилжээ.

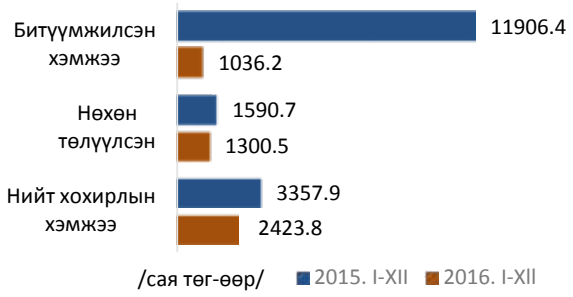

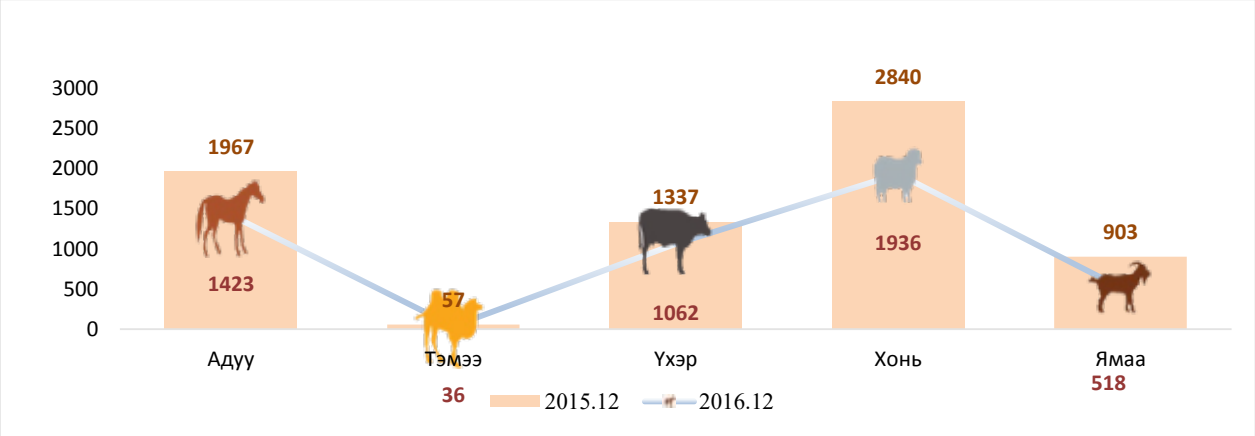

3.6.Бусдын эд хөрөнгийг булаах гэмт хэргийн нөхцөл байдал

Нэг. Бүртгэгдсэн хэрэг

1.1 Бүртгэгдсэн нийт гэмт хэрэг:

Энэ төрлийн гэмт хэрэг улсын хэмжээнд 176 бүртгэгдсэн нь өмнөх оныхоос 40 хэргээр буюу 18.5 хувиар, Улаанбаатар хотын хэмжээнд 25 хэргээр буюу 13.7 хувиар тус тус буурсан.

1.2 Бүртгэгдсэн гэмт хэргийн гаралт нутаг дэвсгэрээр:

	Хэргийн тоо		Өсөлт, бууралтын хувь	Нийт хэрэгт эзлэх хувь	
	2015	2016		2015	2016
Орон нутагт	33	18	-45.5%	15.3%	10.2%
Нийслэлд	183	158	-13.7%	84.7%	89.8%

1.3 Гэмт хэргийн гаралт өмнөх оныхоос буурсан, өссөн үзүүлэлт нутаг дэвсгэрээр:

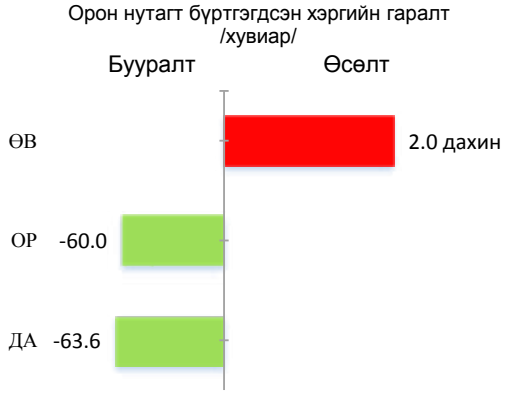

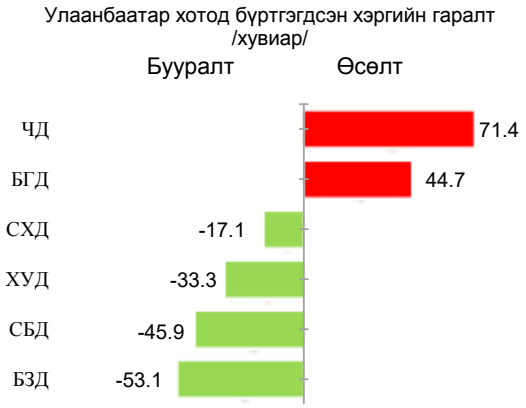

1.4 Бүртгэгдсэн гэмт хэрэг /хэргийн ангиллаар/:

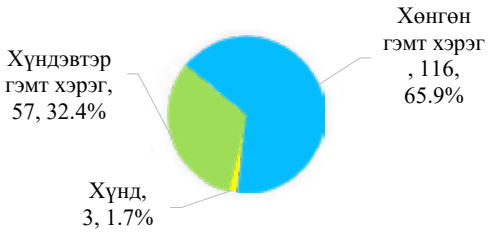

Гэмт хэргийн өсөлт, бууралтыг өмнөх оны мөн үетэй харьцуулахад:

- хөнгөн гэмт хэрэг 17.1 хувиар,
- хүндэвтэр гэмт хэрэг 19.7 хувиар
- хүнд гэмт хэрэг 25 хувиар тус тус буурч,
- онц хүнд гэмт хэрэг 2.0 дахин өссөн байна.

1.6 Гэмт хэрэг үйлдэгдсэн гараг, цаг:

Даваа	•26	14.8%
Мягмар	•19	10.8%
Лхагва	•31	17.6%
Пүрэв	•34	19.3%
Баасан	•25	14.2%
Бямба	•24	13.6%
Ням	•17	9.7%

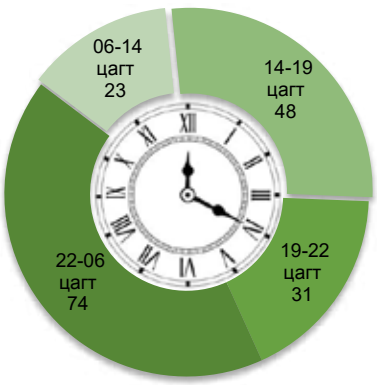

Өмнөх оны мөн үетэй харьцуулахад: Даваа гарагт 17 буюу 39.5 хувиар, Мягмарт 7 буюу 26.9 хувиар, Лхагвад 2 буюу 6.1 хувиар, Баасанд 9 буюу 26.5, Бямбад 6 буюу 20.0 хувиар, Нямд 5 буюу 22.7 хувиар тус тус буурч, Пүрэвт 6 буюу 21.4 хувиар өссөн байна.

Хэргийг цагаар нь авч үзвэл: 06-14 цагийн хооронд 7 буюу 23.3 хувиар, 14-19 цагийн хооронд үйлдэгдсэн хэрэг 12 буюу 20.0 хувиар, 19-22 цагийн хооронд 17 буюу 35.4 хувиар, 22-06 цагийн хооронд 4 буюу 5.1 хувиар тус тус буурсан үзүүлэлттэй байна.

1.6 Гэмт хэрэг үйлдэгдсэн газар:

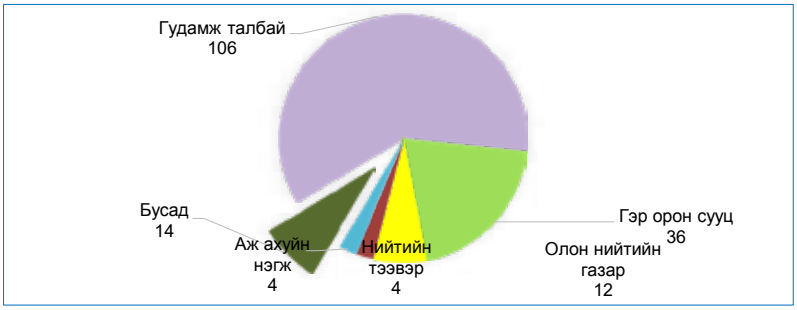

Өмнөх оны мөн үетэй харьцуулахад: Бусад газарт 2 буюу 16.7 хувиар өсч, гудамж талбайд 35 буюу 24.8 хувиар, нийтийн тээвэрт 4 буюу 50.0 хувиар, олон нийтийн газарт 1 буюу 7.7 хувиар, төрийн бус байгууллага, авто замд 1 буюу 100 хувиар тус тус буурч, гэр орон сууц, аж ахуйн нэгж, байгууллагад мөн үеийн түвшинд байна.

Хоёр. Гэмт хэргийн илрүүлэлт

Бүртгэгдэх үедээ сэжигтнээр тооцвол зохих этгээд нь тогтоогдоогүй гэмт хэрэг

-157 гэмт хэрэг бүртгэгдсэн нь өмнөх оны мөн үетэй харьцуулбал 9.8 хувиар буурч,

-түүнээс 88 хэргийн яллагдагчаар татагдвал зохих этгээдийг олж илрүүлсэн,

-илрүүлэлт 56.1 хувьтай байгаа нь өмнөх оныхоос 7.8 нэгжээр өссөн байна.

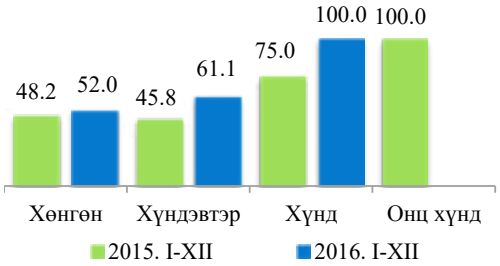

Гурав. Гэмт хэрэгт холбогдогчид

3.1 Гэмт хэрэгт холбогдсон хүн:

Нийт 120 хүн гэмт хэрэгт холбогдон шалгагдсан нь өмнөх оны мөн үетэй харьцуулахад 19 буюу 13.7 хувиар буурсан байна. Үүнээс 6 буюу 5.0 хувь нь эмэгтэй, 114 буюу 95.0 хувь нь эрэгтэй, тэдний 22 буюу 18.3 хувь нь хүүхэд байгаа нь өмнөх оны мөн үеийнхээс эрэгтэй 14.9 хувиар, хүүхэд 29.0 хувиар тус тус буурч, эмэгтэй 20.0 хувиар өссөн байна.

3.1 Гэмт хэрэг холбогдогчдын нас, нийгмийн байдал:

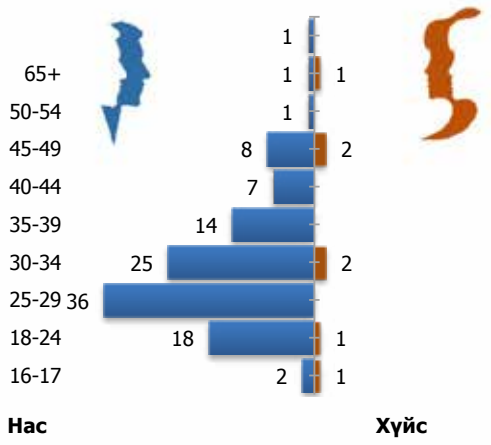

Дөрөв. Гэмт хэргийн хохирогч, хохирол

4.1 Гэмт хэргийн улмаас

176 иргэн хохирч, гэмт хэргийн улмаас иргэн, аж ахуйн нэгж, байгууллагад учирсан 103.9 сая төгрөгийн хохирлын 33.7 хувийг нөхөн төлүүлж, 3.5 сая төгрөгийн хөрөнгө битүүмжилжээ.

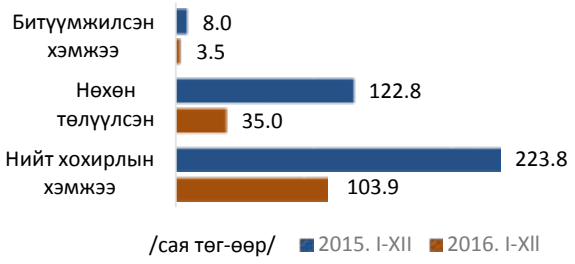

§3.7. Бусдын эд хөрөнгийг дээрэмдэх гэмт хэргийн нөхцөл байдал

Нэг. Бүртгэгдсэн хэрэг

1.1 Бүртгэгдсэн нийт гэмт хэрэг:

Энэ төрлийн гэмт хэрэг улсын хэмжээнд 474 бүртгэгдсэн нь өмнөх оныхоос 63 хэргээр буюу 11.7 хувиар, Улаанбаатар хотын хэмжээнд 42 хэргээр буюу 9.4 хувиар тус тус буурсан.

1.2 Бүртгэгдсэн гэмт хэргийн гаралт нутаг дэвсгэрээр:

	Хэргийн тоо		Өсөлт, бууралтын хувь	Нийт хэрэгт эзлэх хувь	
	2015	2016		2015	2016
Орон нутагт	91	70	-23.1%	16.9%	14.8%
Нийслэлд	446	404	-9.4%	83.1%	85.2%

1.3 Гэмт хэргийн гаралт өмнөх оныхоос буурсан, өссөн үзүүлэлт нутаг дэвсгэрээр:

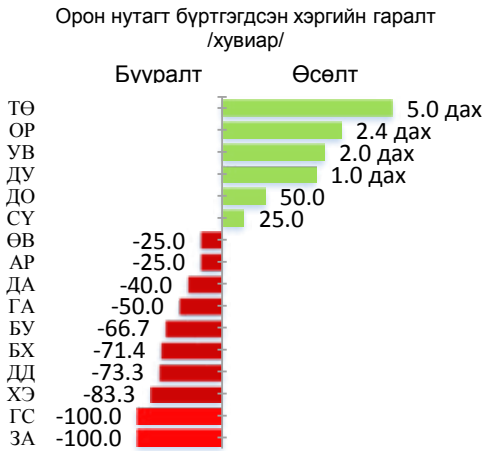

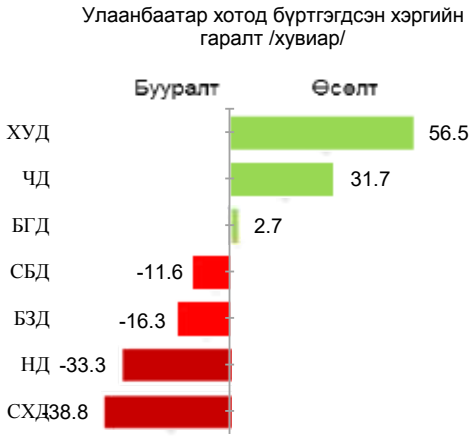

1.4 Бүртгэгдсэн гэмт хэрэг /хэргийн ангиллаар/:

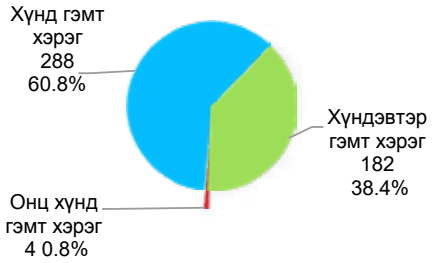

Бусдын эд хөрөнгийг дээрэмдэх гэмт хэргийн өсөлт, бууралтыг өмнөх оны мөн үетэй харьцуулахад:

- хүндэвтэр гэмт хэрэг 5.7 хувиар,
- хүнд гэмт хэрэг 15.3 хувиар тус тус буурч,
- онц хүнд гэмт хэрэг мөн үеийн түвшинд байна.

1.5 Гэмт хэрэг үйлдэгдсэн гараг, цаг:

Даваа	•63	13.3%
Мягмар	•78	16.5%
Лхагва	•72	15.2%
Пүрэв	•72	15.2%
Баасан	•73	15.4%
Бямба	•50	10.5%
Ням	•66	13.9%

Өмнөх оны мөн үетэй харьцуулахад: Лхагвад 4 буюу 5.9 хувиар, Нямд 12 буюу 22.2 хувиар тус тус өсч, Даваа гарагт 31 буюу 33.0 хувиар, Мягмар гарагт 11 буюу 12.4 хувиар, Пүрэвт 19 буюу 20.9 хувиар, Баасанд 8 буюу 9.9 хувиар, Бямбад 10 буюу 16.7 хувиар буурсан байна.

Хэргийг цагаар нь авч үзвэл: 06-14 цагийн хооронд 10 буюу 14.9 хувиар, 14-19 цагийн хооронд 10 буюу 10.0 хувиар, 19-22 цагийн хооронд 5 буюу 5.3 хувиар, 22-06 цагийн хооронд 38 буюу 13.8 хувиар тус тус буурсан үзүүлэлттэй байна.

1.6 Гэмт хэрэг үйлдэгдсэн газар:

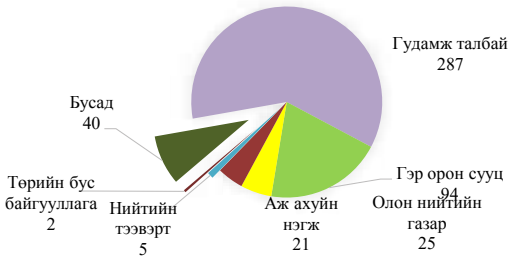

Өмнөх оны мөн үетэй харьцуулахад: Нийтийн тээвэрт 2 буюу 66.7 хувиар, төрийн бус байгууллага 1 буюу 2.0 дахин тус тус өсч, гудамж талбайд 60 буюу 17.3 хувиар, гэр орон сууцанд 3 буюу 3.1 хувиар, олон нийтийн газарт 1 буюу 3.8 хувиар, төрийн байгууллагад 1 буюу 50.0 хувиар тус тус буурч, бусад газар, аж ахуйн нэгж, байгууллагад үйлдэгдсэн хэрэг мөн үеийн түвшинд байна.

Хоёр. Гэмт хэргийн илрүүлэлт

Бүртгэгдэх үедээ сэжигтнээр тооцвол зохих этгээд нь тогтоогдоогүй гэмт хэрэг

-428 гэмт хэрэг бүртгэгдсэн нь өмнөх оны мөн үетэй харьцуулбал 10.6 хувиар буурч,

-түүнээс 267 хэргийн яллагдагчаар татагдвал зохих этгээдийг олж илрүүлсэн,

-илрүүлэлт 62.4 хувьтай байгаа нь өмнөх оныхоос 5.6 нэгжээр өссөн байна.

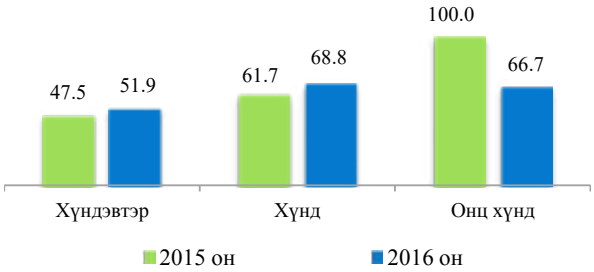

Гурав. Гэмт хэрэгт холбогдогчид

3.1 Гэмт хэрэгт холбогдсон хүн:

Нийт 512 хүн гэмт хэрэгт холбогдон шалгагдсан нь өмнөх оны мөн үетэй харьцуулахад 9 буюу 1.7 хувиар буурсан байна. Үүнээс 11 буюу 2.1 хувь нь эмэгтэй, 501 буюу 97.9 хувь нь эрэгтэй, тэдний 130 буюу 25.4 хувь нь хүүхэд байгаа нь өмнөх оны мөн үеийнхээс хүүхэд 2.7 хувиар өсч, эмэгтэй 38.9, эрэгтэй 0.4 хувиар тус тус буурсан байна.

3.2 Гэмт хэрэгт холбогдогчдын нас, нийгмийн байдал:

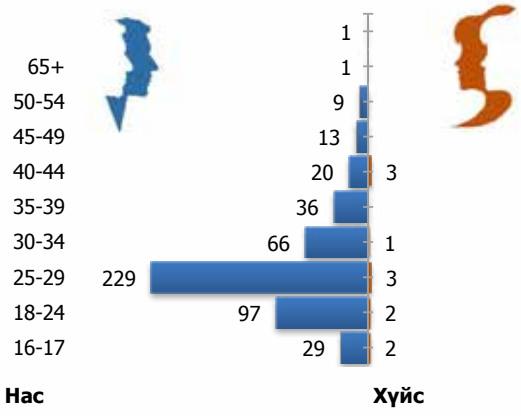

Дөрөв. Гэмт хэргийн хохирогч, хохирол

4.1 Гэмт хэргийн улмаас

489 иргэн хохирч, үүнээс 173 хүн гэмтсэн нь өмнөх оны мөн үетэй харьцуулбал, гэмтсэн хүний тоо 5 буюу 3.0 хувиар өссөн байна.

Гэмт хэргийн улмаас иргэн, аж ахуйн нэгж, байгууллагад учирсан 619.3 сая төгрөгийн хохирлын 44.4 хувийг нөхөн төлүүлж, 55.6 сая төгрөгийн хөрөнгө битүүмжилжээ.

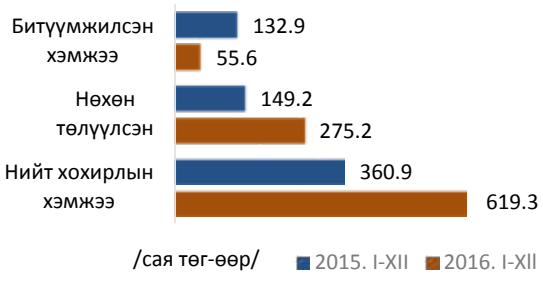

§3.8. Бусдын эд хөрөнгийг залилан мэхэлж авах гэмт хэргийн нөхцөл байдал

Нэг. Бүртгэгдсэн хэрэг

1.1 Бүртгэгдсэн нийт гэмт хэрэг:

Энэ төрлийн гэмт хэрэг улсын хэмжээнд 2165 бүртгэгдсэн нь өмнөх оныхоос 98 хэргээр буюу 4.7 хувиар, үүнээс Улаанбаатар хотын хэмжээнд 1908 бүртгэгдсэн нь 120 хэргээр буюу 6.7 хувиар тус тус өссөн.

1.2 Бүртгэгдсэн гэмт хэргийн гаралт нутаг дэвсгэрээр:

	Хэргийн тоо		Өсөлт, бууралтын хувь	Нийт хэрэгт эзлэх хувь	
	2015	2016		2015	2016
Орон нутагт	261	254	- 2.6	12.6	11.7
Нийслэлд	1788	1908	6.7	86.5	88.1

1.3. Гэмт хэргийн гаралт өмнөх оныхоос буурсан, өссөн үзүүлэлт /нутаг дэвсгэрээр/:

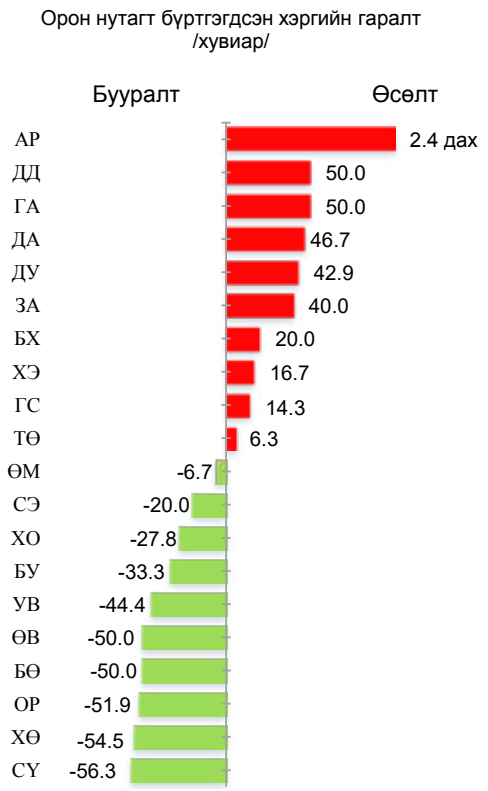

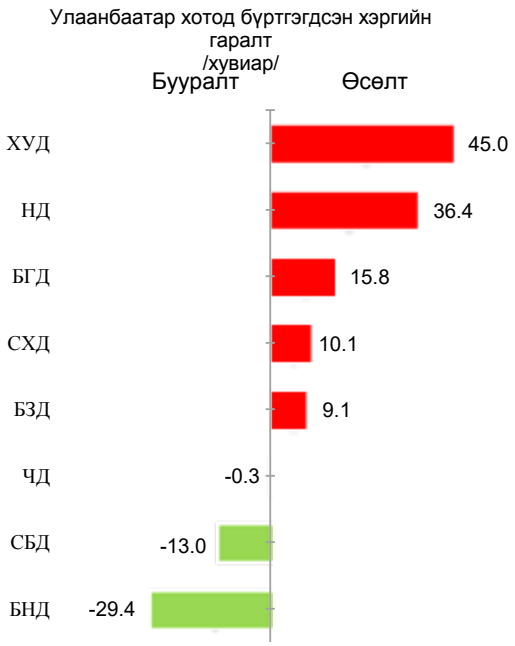

1.4 Гэмт хэрэг үйлдэгдсэн гараг, цаг:

Даваа	•379	17.5%
Мягмар	•361	16.7%
Лхагва	•370	17.1%
Пүрэв	•325	15%
Баасан	•342	15.8%
Бямба	•201	9.3%
Ням	•187	8.6%

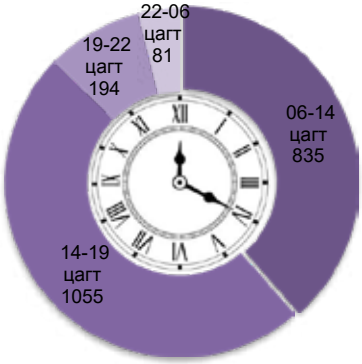

Өмнөх оны мөн үетэй харьцуулахад: Даваа гарагт үйлдэгдсэн хэрэг 15 буюу 3.8 хувиар, Лхагва гарагт үйлдэгдсэн хэрэг 12 буюу 3.1 хувиар, Пүрэв гарагт үйлдэгдсэн хэрэг 9 буюу 2.7 хувиар тус тус буурч, Мягмар гарагт үйлдэгдсэн хэрэг 3 буюу 0.8 хувиар, Баасан гарагт үйлдэгдсэн хэрэг 75 буюу 28.1 хувиар, Бямба гарагт үйлдэгдсэн хэрэг 24 буюу 13.6 хувиар, Ням гарагт үйлдэгдсэн хэрэг 32 буюу 20.6 хувиар тус тус өссөн үзүүлэлттэй байна.

Хэргийг цагаар нь авч үзвэл: 22-06 цагийн хооронд үйлдэгдсэн хэрэг 8 буюу 11.0 хувиар, 06-14 цагийн хооронд 4 буюу 0.5 хувиар, 14-19 цагийн хооронд 39 буюу 3.8 хувиар, 19-22 цагийн хооронд 47 буюу 32.0 хувиар тус тус өссөн үзүүлэлттэй байна.

1.5 Гэмт хэрэг үйлдэгдсэн газар:

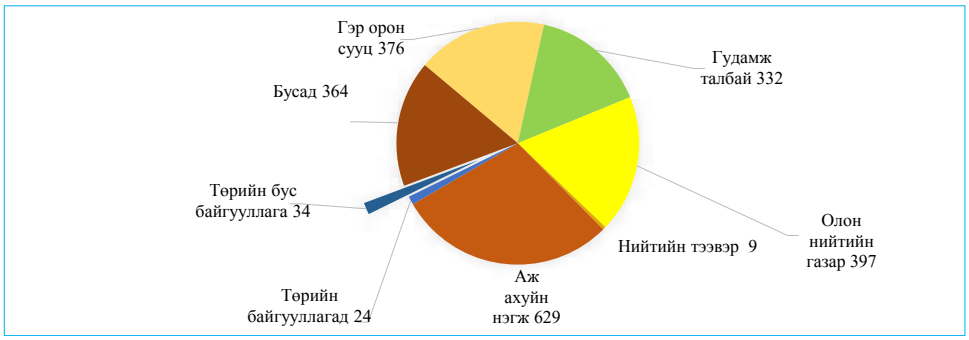

Өмнөх оны мөн үетэй харьцуулахад: Аж ахуйн нэгж, байгууллагад үйлдэгдсэн хэрэг 4 буюу 0.6 хувиар, төрийн байгууллагад 10 буюу 29 хувиар, төрийн бус байгууллагад 15 буюу 31.0 хувиар тус тус буурч, гэр орон сууцанд 36 буюу 11 хувиар, олон нийтийн газарт 44 буюу 12 хувиар, гудамж талбайд 42 буюу 14 хувиар, бусад газарт 6 буюу 1.7 хувиар тус тус өсч, нийтийн тээвэрт үйлдэгдсэн хэрэг өмнөх оны мөн үеийн түвшинд байна.

Хоёр. Гэмт хэргийн илрүүлэлт

Бүртгэгдэх үедээ сэжигтнээр тооцвол зохих этгээд нь тогтоогдоогүй 952 гэмт хэрэг бүртгэгдсэн нь өмнөх оны мөн үетэй харьцуулбал 26 хувиар өсч, түүнээс 647 хэргийн яллагдагчаар татагдвал зохих этгээдийг олж илрүүлсэн, илрүүлэлт 68 хувьтай байгаа нь өмнөх оныхоос 2 нэгжээр буурсан байна.

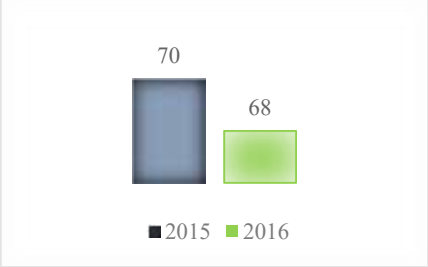

Гурав. Гэмт хэрэгт холбогдогчид

3.1 Гэмт хэрэгт холбогдсон хүн:

Нийт 1810 хүн гэмт хэрэгт холбогдон шалгагдсан нь өмнөх оны мөн үетэй харьцуулахад 66 буюу 3.8 хувиар өссөн байна. Үүнээс 698 буюу 38.6 хувь нь эмэгтэй, 1112 буюу 61.4 хувь нь эрэгтэй, тэдний 44 буюу 2.4 хувь нь 14-17 насны хүүхэд байгаа нь өмнөх оны мөн үеийнхээс эмэгтэй 2.3 хувиар буурч, эрэгтэй 2.3 хувиар өсч, хүүхэд 1.7 хувиар тус тус өссөн байна.

3.2 Гэмт хэрэгт холбогдогчдын нас, нийгмийн байдал:

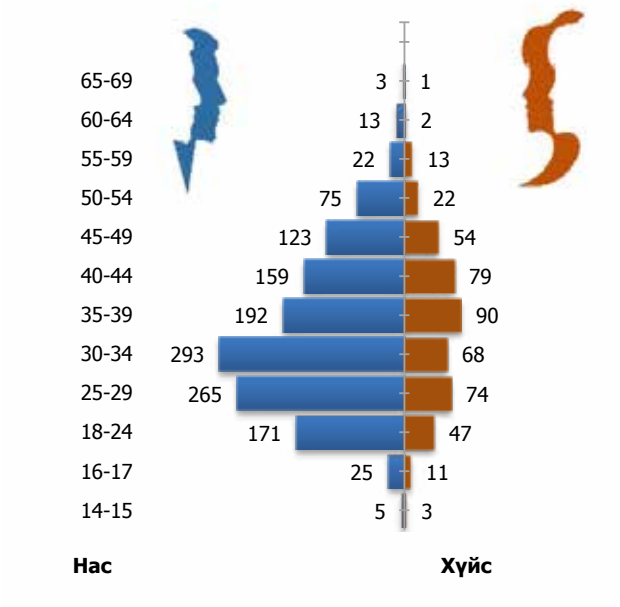

Дөрөв. Гэмт хэргийн хохирогч, хохирол

4.1 Гэмт хэргийн улмаас

2236 иргэн хохирч, үүнээс 14 хүн гэмтсэн нь өмнөх оны мөн үетэй харьцуулбал, нас барсан хүн 19 буюу 9.4, гэмтсэн хүний тоо 3 буюу 18 хувиар тус тус буурсан

Иргэн, аж ахуйн нэгж, байгууллагад учирсан 54276.2 сая төгрөгийн хохирлын 16.0 хувийг нөхөн төлүүлж, 4264.1 сая төгрөгийн хөрөнгө битүүмжилжээ.

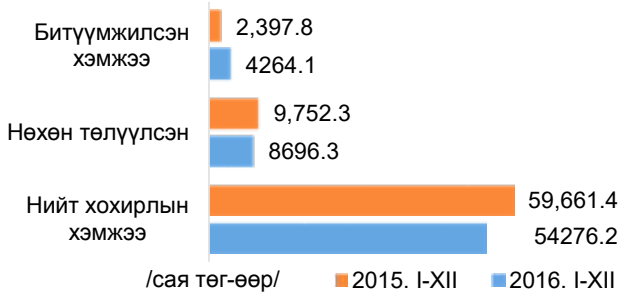

§3.9. Танхайрах гэмт хэргийн нөхцөл байдал

Нэг. Бүртгэгдсэн байдал

1.1 Бүртгэгдсэн нийт гэмт хэрэг:

Энэ төрлийн гэмт хэрэг улсын хэмжээнд 1449 бүртгэгдсэн нь өмнөх оныхоос 133 хэргээр буюу 8.4 хувиар, Улаанбаатар хотын хэмжээнд 49 хэргээр буюу 3.9 хувиар тус тус буурсан.

1 1.2 Бүртгэгдсэн гэмт хэргийн гаралт нутаг дэвсгэрээр:

	Хэргийн тоо		Өсөлт, бууралтын хувь	Нийт хэрэгт эзлэх хувь	
	2015	2016		2015	2016
Орон нутагт	325	243	-25.2%	20.5	16.8
Нийслэлд	1253	1204	-3.9%	79.2	83.1
Бусад газар	4	2	-50%	0.3	0.1

1.3 Гэмт хэргийн гаралт өмнөх оныхоос буурсан, өссөн үзүүлэлт нутаг дэвсгэрээр:

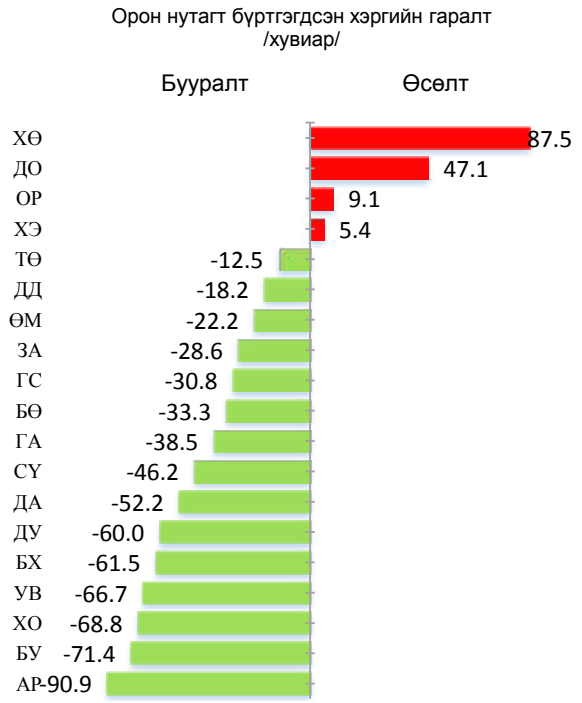

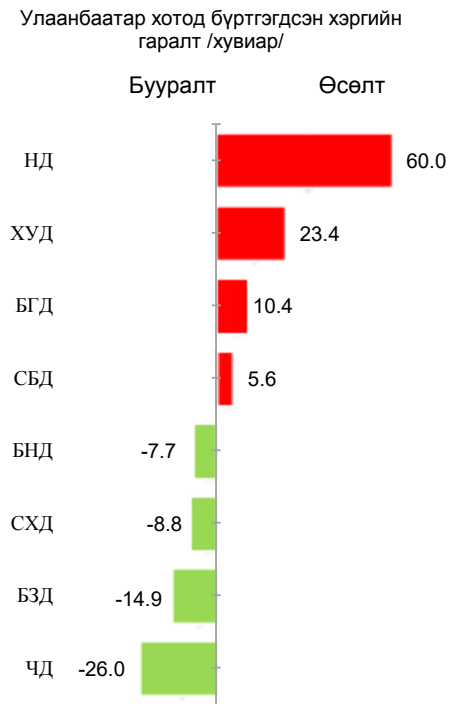

1.4 Бүртгэгдсэн гэмт хэрэг /хэргийн ангиллаар/:

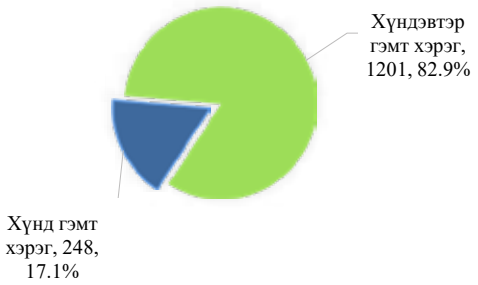

Танхайрах гэмт хэргийн өсөлт, бууралтыг өмнөх оны мөн үетэй харьцуулахад:

-хүндэвтэр гэмт хэрэг 2.9 хувиар,

-хүнд гэмт хэрэг 27.1 хувиар тус тус буурсан үзүүлэлттэй байна.

1.6 Гэмт хэрэг үйлдэгдсэн гараг, цаг:

Даваа	•194	13.4%
Мягмар	•227	15.7%
Лхагва	•191	13.2%
Пүрэв	•230	15.9%
Баасан	•196	13.5%
Бямба	•225	15.5%
Ням	•186	12.8%

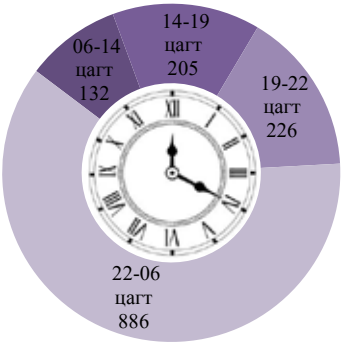

Өмнөх оны мөн үеэтэй харьцуулахад: Бямбад 23 буюу 11.4 хувиар өсч, Даваа гарагт 68 буюу 26.0 хувиар, Мягмар гарагт үйлдэгдсэн хэрэг 27 буюу 10.6 хувиар өсч, Лхагвад 23 буюу 10.7 хувиар, Баасанд 19 буюу 8.8 хувиар, Нямд 19 буюу 9.3 хувиар тус тус буурч, Пүрэвт өмнөх оны мөн үеийн түвшинд байна.

Хэргийг цагаар нь авч үзвэл: 22-06 цагийн хооронд 24 буюу 2.8 хувиар өсч, 06-14 цагийн хооронд 14 буюу 9.6 хувиар, 14-19 цагийн хооронд үйлдэгдсэн хэрэг 79 буюу 27.8 хувиар, 19-22 цагийн хооронд 64 буюу 22.1 хувиар тус тус буурсан үзүүлэлттэй байна.

1.6 Гэмт хэрэг үйлдэгдсэн газар:

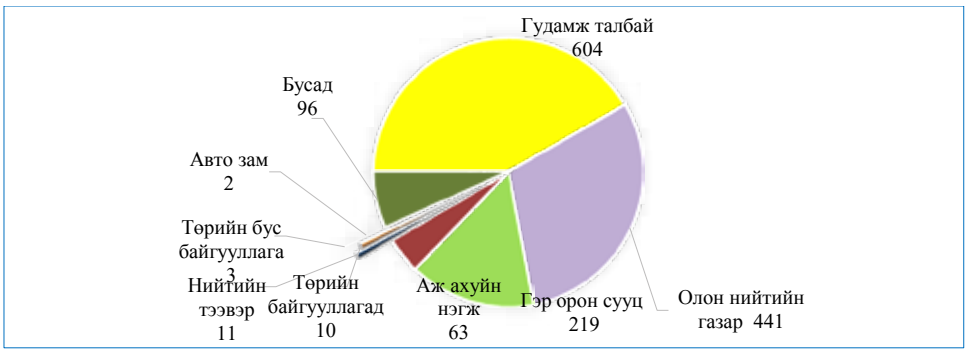

Өмнөх оны мөн үеэтэй харьцуулахад: Олон нийтийн газарт 49 буюу 12.5 хувиар, нийтийн тээвэрт 4 буюу 57.1 хувиар, төрийн байгууллагад 1 буюу 11.1 хувиар тус тус өсч, гудамж талбайд 89 буюу 12.8 хувиар, гэр орон сууцанд 48 буюу 18.0 хувиар, бусад газарт 35 буюу 26.7 хувиар, авто замд 8 буюу 80.0 хувиар, аж ахуйн нэгж, байгууллагад үйлдэгдсэн хэрэг 5 буюу 7.4 хувиар, төрийн бус байгууллагад 2 буюу 40.0 хувиар тус тус буурсан байна.

Хоёр. Гэмт хэргийн илрүүлэлт

Бүртгэгдэх үедээ сэжигтнээр тооцвол зохих этгээд нь тогтоогдоогүй гэмт хэрэг

-889 гэмт хэрэг бүртгэгдсэн нь өмнөх оны мөн үеэтэй харьцуулбал 9.6 хувиар өссөн байна.

-түүнээс 672 хэргийн яллагдагчаар татагдвал зохих этгээдийг олж илрүүлсэн,

-илрүүлэлт 75.6 хувьтай байгаа нь өмнөх оныхоос 4.1 нэгжээр буурсан байна.

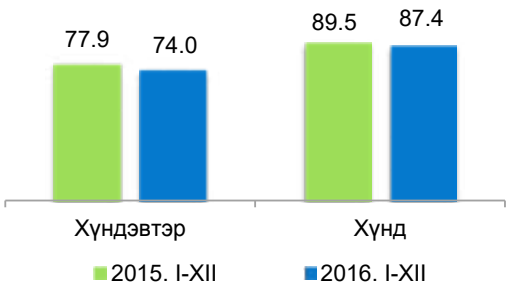

Гурав. Гэмт хэрэгт холбогдогчид

Нийт 1464 хүн гэмт хэрэгт холбогдон шалгагдсан нь өмнөх оны мөн үетэй харьцуулахад 270 буюу 15.6 хувиар буурсан байна. Үүнээс: 122 буюу 8.3 хувь нь эмэгтэй, 1342 буюу 91.7 хувь нь эрэгтэй, тэдний 36 буюу 2.5 хувь нь хүүхэд байгаа нь өмнөх оны мөн үеийнхээс эмэгтэй 5.4 хувиар, эрэгтэй 16.4 хувиар, хүүхэд 57.6 хувиар тус тус буурсан байна.

3.1 Гэмт хэрэгт холбогдогчдын нас, нийгмийн байдал:

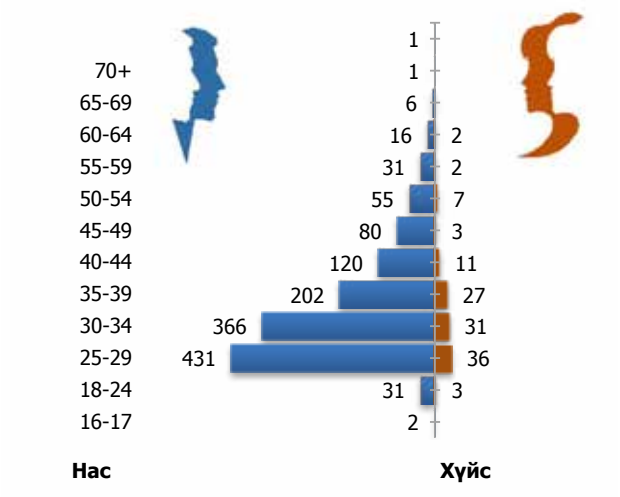

Дөрөв. Гэмт хэргийн хохирогч, хохирол

4.1 Гэмт хэргийн улмаас

1541 иргэн хохирч, үүнээс 3 хүн нас барж, 1267 хүн гэмтсэн нь өмнөх оны мөн үетэй харьцуулбал, нас барсан хүн 1 буюу 50 хувиар өсч, гэмтсэн хүний тоо 142 буюу 10.1 хувиар буурсан байна.

Иргэн, аж ахуйн нэгж, байгууллагад учирсан 1.3 тэрбум төгрөгийн хохирлын 68.3 хувийг нөхөн төлүүлж, 0.2 тэрбум төгрөгийн хөрөнгө битүүмжилжээ.

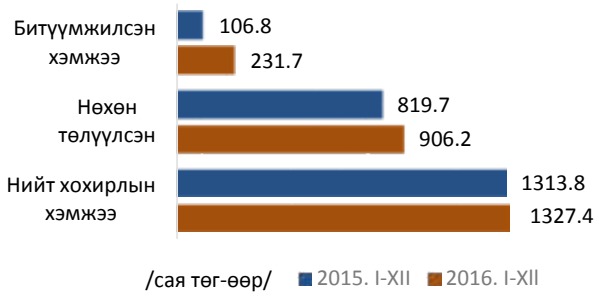

§3.10. Ойн тухай хууль тогтоомж зөрчих гэмт хэргийн нөхцөл байдал

Нэг. Бүртгэгдсэн байдал

1.1 Бүртгэгдсэн нийт гэмт хэрэг:

Энэ төрлийн гэмт хэрэг улсын хэмжээнд 72 бүртгэгдсэн нь өмнөх оныхоос 39 хэргээр буюу 35.1 хувиар үүнээс Улаанбаатар хотын хэмжээнд 5 хэргээр буюу 31.3 хувиар буурсан.

1.2 Бүртгэгдсэн гэмт хэргийн гаралт нутаг дэвсгэрээр:

	Хэргийн тоо		Өсөлт, бууралтын хувь	Нийт хэрэгт эзлэх хувь	
	2015	2016		2015	2016
Орон нутагт	95	61	-35.8	0.9	0.6
Нийслэлд	16	11	-31.3	0.08	0.06

1.3. Гэмт хэргийн гаралт өмнөх оныхоос буурсан, өссөн үзүүлэлт нутаг дэвсгэрээр:

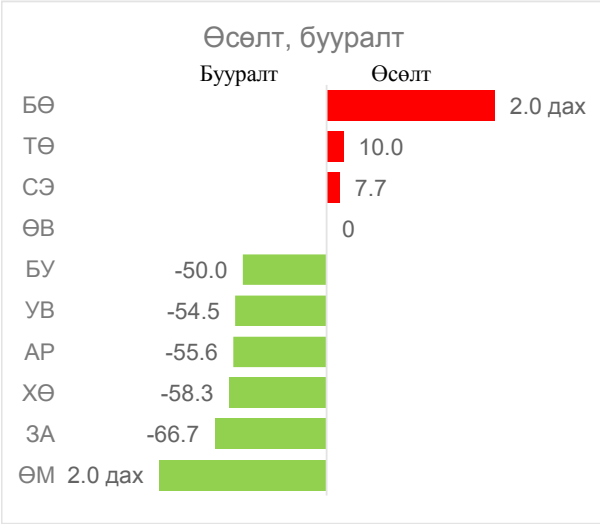

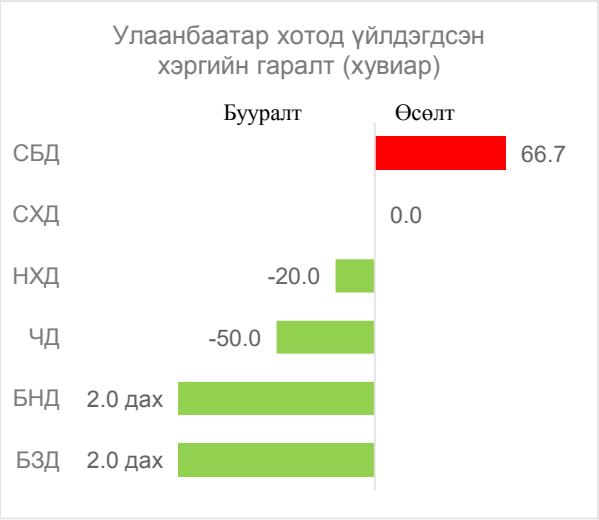

1.4 Гэмт хэрэг үйлдэгдсэн хугацаа:

Даваа	•11	15.2%
Мягмар	•7	9.7%
Лхагва	•11	15.2%
Пүрэв	•15	20.8%
Баасан	•9	12.5%
Бямба	•5	6.9%
Ням	•14	19.7%

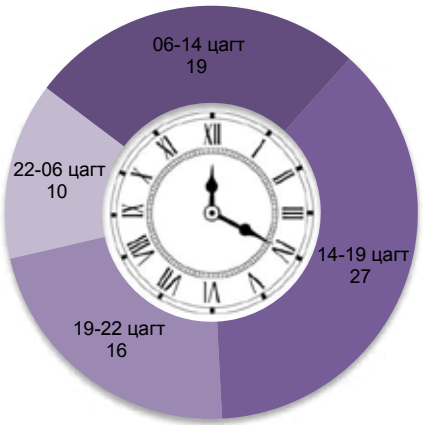

Өмнөх оны мөн үетэй харьцуулахад: Мягмар гарагт 16 буюу 69.6 хувиар, Даваа гарагт 6 буюу 35.3 хувиар, Лхагва гарагт 7 буюу 38.9 хувиар, Бямба гарагт 3 буюу 37.5 хувиар, Баасан гарагт 5 буюу 35.7 хувиар, Пүрэв гарагт 4 буюу 21.1 хувиар тус тус буурсан ба Ням гарагт 2 буюу 16.7 хувиар өссөн байна.

Цагаар нь авч үзвэл: 22-06 цагийн хооронд 16 буюу 61.5 хувиар, 06-14 цагийн хооронд 12 буюу 38.7 хувиар, 14-19 цагийн хооронд 7 буюу 20.6 хувиар, 19-22 цагийн хооронд 4 буюу 20.0 хувиар тус тус буурсан үзүүлэлттэй байна.

1.5 Гэмт хэрэг үйлдэгдсэн газар:

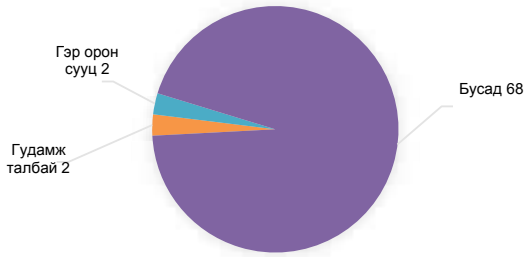

Өмнөх оны мөн үетэй харьцуулахад: Аж ахуйн нэгж байгууллагад 2 дахин, гудамж талбайд 1 буюу 50.0 хувиар, бусад газарт 39 буюу 36 хувиар тус тус буурсан байна.

Хоёр. Гэмт хэрэгт холбогдогчид

Нийт 89 хүн гэмт хэрэгт холбогдон шалгагдсан нь өмнөх оны мөн үетэй харьцуулахад 44 буюу 33.1 хувиар буурсан байна. Үүнээс 5 буюу 5.6 хувь нь эмэгтэй, 84 буюу 94.4 хувь нь эрэгтэй байгаа нь өмнөх оны мөн үеийнхээс эмэгтэй 16.7 хувиар, эрэгтэй 34.2 хувиар буурсан байна.

2.1 Гэмт хэрэгт холбогдогчдын нас, нийгмийн байдал:

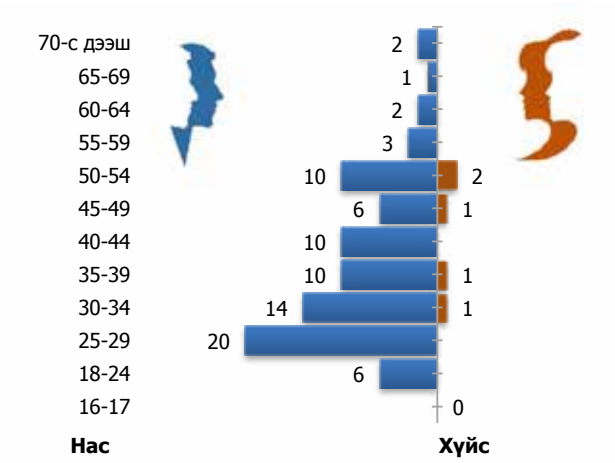

Гурав. Гэмт хэргийн хохирогч, хохирол

3.1 Гэмт хэргийн улмаас

Гэмт хэргийн улмаас 68 иргэн, 3 байгууллага, аж ахуйн нэгж хохирсон нь өмнөх оны мөн үетэй харьцуулбал хохирсон хүн 33 буюу 32.7 хувь, байгууллага аж ахуйн нэгж 1 буюу 25.0 хувиар тус тус буурсан байна.

Гэмт хэргийн улмаас иргэн, аж ахуйн нэгж, байгууллагад учирсан 210.0 сая төгрөгийн хохирлын 78.0 хувийг нөхөн төлүүлж, 214.3 сая төгрөгийн хөрөнгө битүүмжилжээ.

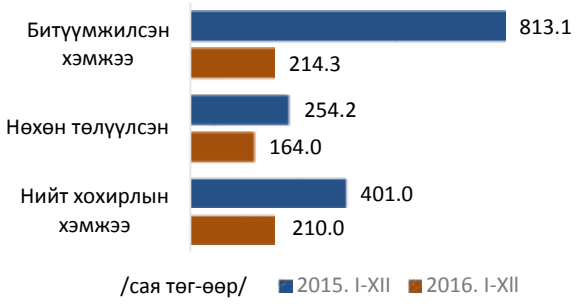

§3.11. Тээврийн хэрэгслийн хөдөлгөөний аюулгүй байдлын болон ашиглалтын журам зөрчих гэмт хэргийн нөхцөл байдал

Нэг. Бүртгэгдсэн байдал

1.1 Бүртгэгдсэн нийт гэмт хэрэг:

Энэ төрлийн гэмт хэрэг улсын хэмжээнд 1783 бүртгэгдсэн нь өмнөх оныхоос 227 хэргээр буюу 11.3 хувиар, үүнээс Улаанбаатар хотын хэмжээнд 156 хэргээр буюу 14.6 хувиар буурсан.

1.2 Бүртгэгдсэн гэмт хэргийн гаралт нутаг дэвсгэрээр:

	Хэргийн тоо		Өсөлт, бууралтын хувь	Нийт хэрэгт эзлэх хувь	
	2015	2016		2015	2016
Орон нутагт	942	871	-7.5	9.6	9.4
Нийслэлд	1068	912	-14.6	5.9	5.0

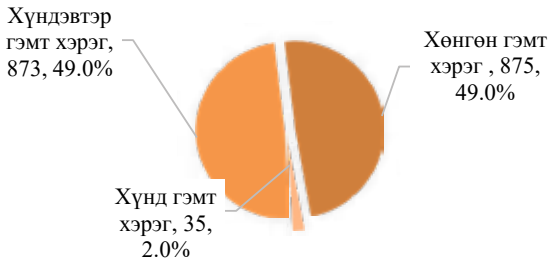

Гэмт хэргийн өсөлт, бууралтыг өмнөх оны мөн үетэй харьцуулахад:

-хөнгөн гэмт хэрэг 9.0 хувиар,

-хүндэвтэр гэмт хэрэг 13.3 хувиар,

-хүнд гэмт хэрэг 12.5 хувиар тус тус буурсан үзүүлэлттэй байна.

1.3. Гэмт хэргийн гаралт өмнөх оныхоос буурсан, өссөн үзүүлэлт нутаг дэвсгэрээр:

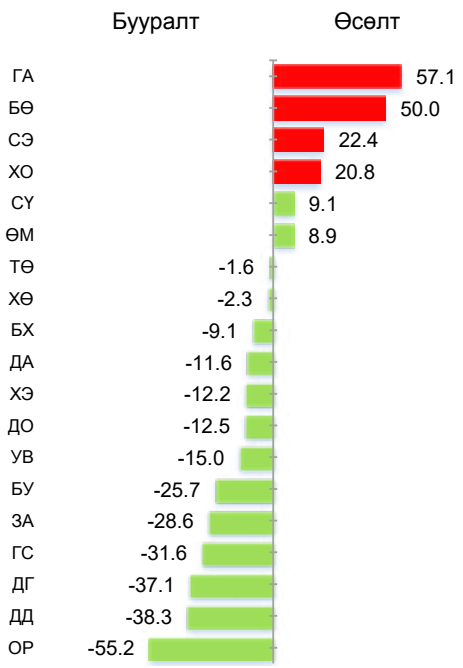

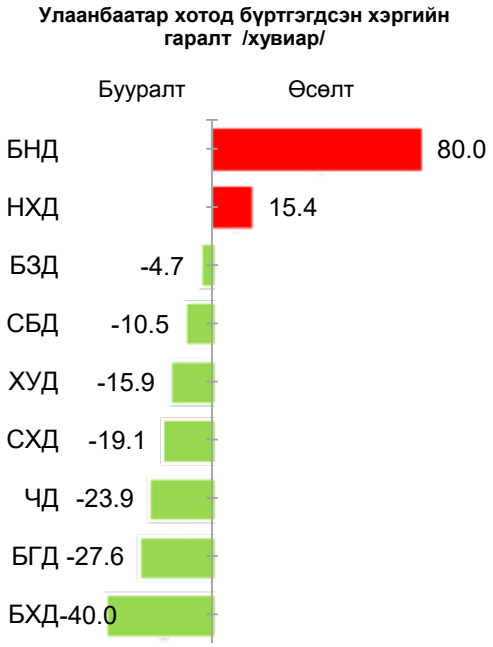

1.4 Гэмт хэрэг үйлдэгдсэн гараг, цаг:

Даваа	•267	14.9%
Мягмар	•262	14.6%
Лхагва	•236	13.2%
Пүрэв	•264	14.8%
Баасан	•283	15.8%
Бямба	•256	14.3%
Ням	•215	12.4%

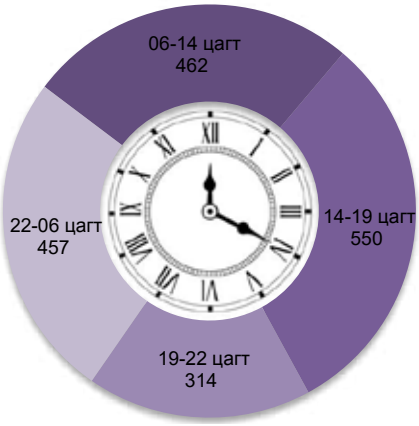

Өмнөх оны мөн үетэй харьцуулахад: Лхагва гарагт 57 буюу 19.5 хувиар, Ням гарагт 49 буюу 18.6 хувиар, Даваа гарагт 43 буюу 13.9 хувиар, Бямба гарагт 31 буюу 10.8 хувиар, Мягмар гарагт 17 буюу 6.0 хувиар, Баасан гарагт 18 буюу 5.9 хувиар, Пүрэв гарагт 12 буюу 4.3 хувиар тус тус буурсан байна.

Цагаар нь авч үзвэл: 19-22 цагийн хооронд 92 буюу 22.7 хувиар, 22-06 цагийн хооронд 51 буюу 10.0 хувиар, 06-14 цагийн хооронд 47 буюу 9.2 хувиар, 14-19 цагийн хооронд 37 буюу 6.3 хувиар тус тус буурсан үзүүлэлттэй байна.

Хоёр. Гэмт хэрэгт холбогдогчид

Нийт 1728 хүн гэмт хэрэгт холбогдон шалгагдсан нь өмнөх оны мөн үетэй харьцуулахад 228 буюу 11.7 хувиар буурсан байна. Үүнээс 213 буюу 12.3 хувь нь эмэгтэй, 1515 буюу 87.7 хувь нь эрэгтэй, тэдний 19 буюу 1.0 хувь нь 16-17 насны хүүхэд байгаа нь өмнөх оны мөн үеийнхээс эмэгтэй 6.5 хувиар өсөж, эрэгтэй 13.7 хувиар, хүүхэд 9.5 хувиар буурсан байна.

2.1 Гэмт хэрэгт холбогдогчдын нас, нийгмийн байдал:

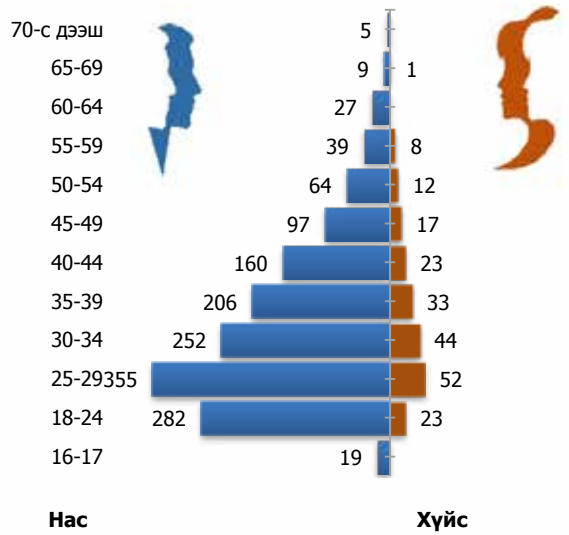

Гурав. Гэмт хэргийн хохирогч, хохирол

3.1 Гэмт хэргийн улмаас

1995 иргэн хохирч, үүнээс 399 хүн нас барж, 1247 хүн гэмтсэн нь өмнөх оны мөн үетэй харьцуулбал хохирсон хүн 237 буюу 10.6 хувь, нас барсан хүн 30 буюу 7.0 хувиар, гэмтсэн хүний тоо 135 буюу 9.8 хувиар тус тус буурсан байна.

Иргэн, аж ахуйн нэгж, байгууллагад учирсан 6435.0 сая төгрөгийн хохирлын 86.3 хувийг нөхөн төлүүлж, 3238.1 сая төгрөгийн хөрөнгө битүүмжилжээ.

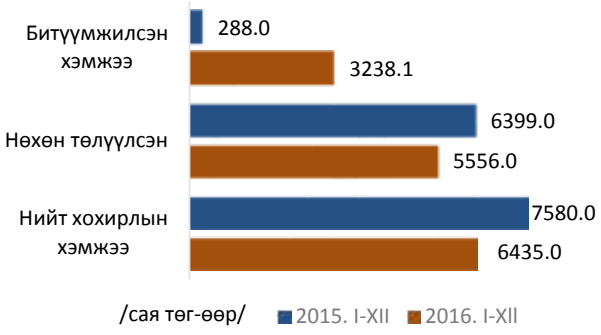

§3.12. Албан тушаалын эсрэг гэмт хэргийн нөхцөл байдал

Нэг. Бүртгэгдсэн байдал

1.1 Бүртгэгдсэн нийт гэмт хэрэг:

Энэ төрлийн гэмт хэрэг улсын хэмжээнд 111 бүртгэгдсэн нь өмнөх оныхоос 17 хэргээр буюу 13.3 хувиар, Улаанбаатар хотын хэмжээнд 20 хэргээр буюу 26.7 хувиар буурсан.

1.2 Бүртгэгдсэн гэмт хэргийн гаралт нутаг дэвсгэрээр:

	Хэргийн тоо		Өсөлт, бууралтын хувь	Нийт хэрэгт эзлэх хувь	
	2015	2016		2015	2016
Орон нутагт	53	56	5.7	0.2	0.2
Нийслэлд	75	55	-26.7	0.3	0.2

1.3. Гэмт хэргийн гаралт өмнөх оныхоос буурсан, өссөн үзүүлэлт нутаг дэвсгэрээр:

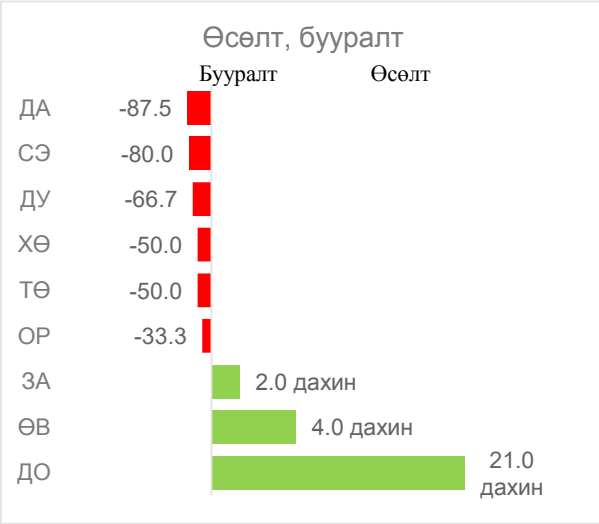

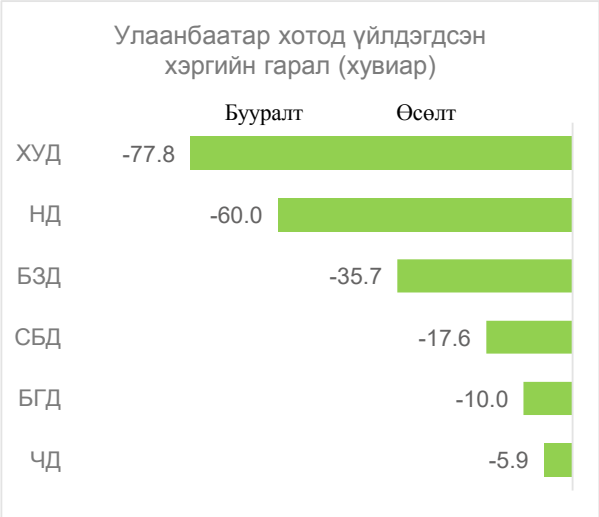

1.4 Гэмт хэрэг үйлдэгдсэн гараг, цаг:

Даваа	•25	22.5%
Мягмар	•21	18.9%
Лхагва	•14	12.6%
Пүрэв	•13	11.7%
Баасан	•18	16.2%
Бямба	•9	8.1%
Ням	•11	9.9%

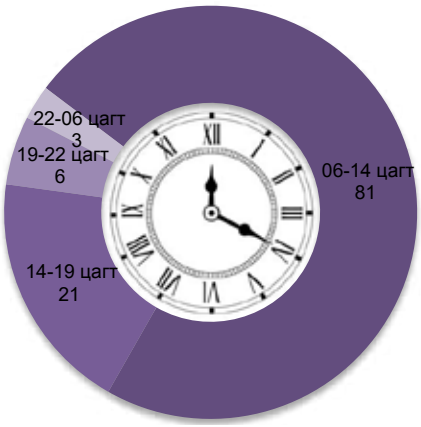

Өмнөх оны мөн үетэй харьцуулахад: Даваа гарагт 3 буюу 13.6, Мягмар гарагт 1 буюу 5.0, Баасан гарагт 6 буюу 50.0, Ням гарагт 1 буюу 0.9 хувиар тус тус өсч, Лхагва гарагт 19 буюу 57.6, Пүрэв гарагт 7 буюу 35.0 хувиар тус тус буурч, бямбад үйлдэгдсэн хэрэг өмнөх оны түвшинд байна.

Цагаар нь авч үзвэл: 06-14 цагийн хооронд 11 буюу 12.0 хувиар, 14-19 цагийн хооронд 10 буюу 32.3 хувиар тус тус бсч, 22-06 цагийн хооронд 1 буюу 50.0 хувиар, 19-22 цагийн хооронд үйлдэгдсэн хэрэг өмнөх оны түвшинд байна.

1.5 Гэмт хэрэг үйлдэгдсэн газар:

Хоёр. Гэмт хэрэгт холбогдогчид

Нийт 19 хүн гэмт хэрэгт холбогдон шалгагдсан нь өмнөх оны мөн үетэй харьцуулахад 10 буюу 34.5 хувиар буурсан байна. Үүнээс 7 буюу 36.8 хувь нь эмэгтэй, 12 буюу 63.2 хувь нь эрэгтэй байгаа нь өмнөх оны мөн үеийнхээс эмэгтэй 41.7 хувиар, эрэгтэй 29.4 хувиар тус тус буурсан байна.

2.1 Гэмт хэрэгт холбогдогчдын нас, нийгмийн байдал:

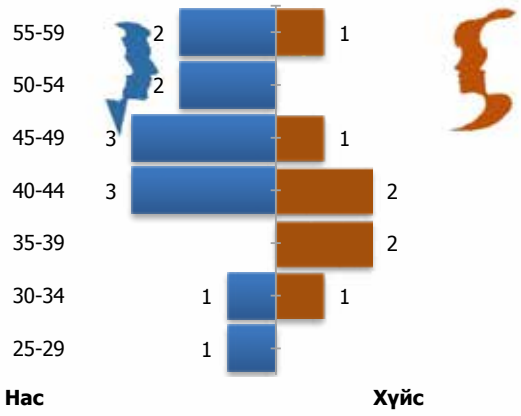

Гурав. Гэмт хэргийн хохирогч, хохирол

3.1Гэмт хэргийн улмаас

12 иргэн, 2 байгууллага аж ахуйн нэгжид

387.0 сая төгрөгийн хохирол учирсаны 92.5 хувийг нөхөн төлүүлжээ.

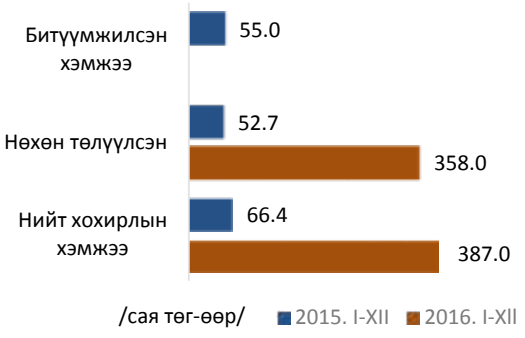

ДӨРӨВ. ГЭМТ ХЭРГИЙН ОНЦЛОГ, ШАЛТГААН НӨХЦӨЛ

§4.1. Согтуугаар үйлдэгдсэн гэмт хэргийн нөхцөл байдал

Нэг. Бүртгэгдсэн хэрэг

1.1 Бүртгэгдсэн нийт гэмт хэрэг:

№	Үзүүлэлт	2015	2016	Өсөлт, бууралт	
				Тоогоор	Хувиар
1	Согтуугаар үйлдэгдсэн гэмт хэрэг	5907	5520	387	-6.6
2	Нийт гэмт хэрэгт эзлэх хувь	21.3	20.3	-1.0 нэгжээр буурсан	

1.2 Бүртгэгдсэн гэмт хэрэг /хэргийн ангиллаар/:

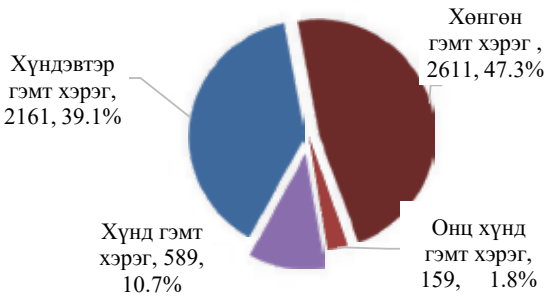

Гэмт хэргийн өсөлт, бууралтыг өмнөх оны мөн үетэй харьцуулахад:

-хөнгөн гэмт хэрэг 2.7 хувиар өсч,
-хүндэвтэр гэмт хэрэг 12.7,
-хүнд гэмт хэрэг 8.3,
-онц хүнд гэмт хэрэг 14.1 хувиар тус тус буурсан үзүүлэлттэй байна.

1.3 Бүртгэгдсэн гэмт хэргийн бүтэц гэмт хэргийн төрлөөр:

Бусдын бие махбодид гэмтэл учруулах гэмт хэргийн 56.7 хувь нь, танхайрах гэмт хэргийн 13.8 хувь нь, бусдын эд хөрөнгийг хулгайлах гэмт хэргийн 11.0 хувь нь, тээврийн хэрэгслийн хөдөлгөөний аюулгүй байдлын болон ашиглалтын журам зөрчих гэмт хэргийн 6.4 хувь нь, хүнийг санаатай алах гэмт хэргийн 2.2 хувь нь, хүчиндэх гэмт хэргийн 2.7 хувь нь, бусдын эд хөрөнгийг дээрэмдэх гэмт хэргийн 2.0 хувь нь, бусдын эд хөрөнгийг булаах гэмт хэргийн 0.2 хувь нь, бусдын эд хөрөнгийг залилан мэхэлж авах гэмт хэргийн 0.3 хувь нь, бусдын эд хөрөнгийг завших, үрэгдүүлэх гэмт хэргийн 0.07 хувь нь архидан согтуурсны улмаас үйлдэгджээ.

1.4 Гэмт хэргийн үйлдэгдсэн гараг, цаг:

Өмнөх оны мөн үетэй харьцуулахад: Даваа гарагт үйлдэгдсэн хэрэг 169 буюу 18.0 хувиар, Лхагвад 32 буюу 3.8 хувиар, Пүрэвт 94 буюу 11.1 хувиар, Ням гарагт 87 буюу 10.9 хувиар, Баасанд 35 буюу 4.1 хувиар тус тус буурсан, Мягмарт гарагт мөн үеийн түвшинд, Бямбад 30 буюу 3.8 хувиар өсчээ.

Хэргийг цагаар нь авч үзвэл: 14-19 цагийн хооронд 91 буюу 7.7 хувиар, 19-22 цагийн хооронд 206 буюу 15.7 хувиар, 22-06 цагийн хооронд 131 буюу 4.6 хувиар тус тус буурсан, 06-14 цагийн хооронд үйлдэгдсэн хэрэг 41 буюу 7.4 хувиар өссөн үзүүлэлттэй байна.

1.5 Гэмт хэргийн үйлдэгдсэн газар:

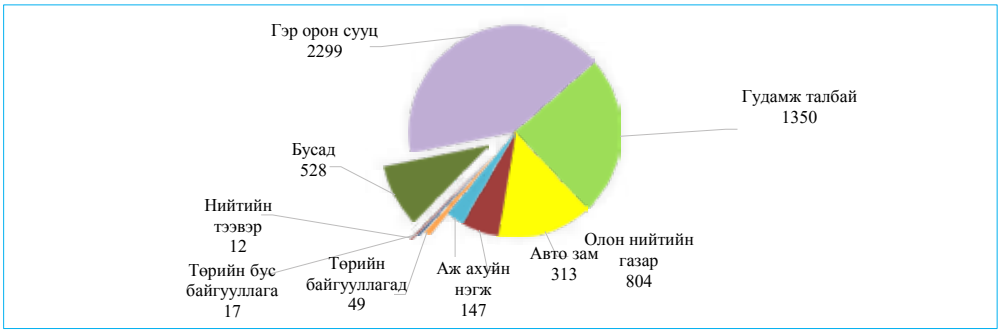

Өмнөх оны мөн үетэй харьцуулахад: Гэр орон сууцанд үйлдэгдсэн хэрэг 36 буюу 1.5 хувиар, нийтийн тээвэрт 12 буюу 47.8 хувиар, аж ахуйн нэгж, байгууллагад 14 буюу 8.7 хувиар, гудамж талбайд 203 буюу 13.1 хувиар, олон нийтийн газарт 20 буюу 2.4 хувиар, төрийн бус байгууллагад 12 буюу 41.4, авто замд 104 буюу 24.9 хувиар тус тус буурсан, төрийн байгууллагад 2 буюу 4.3 хувиар, бусад газарт 10 буюу 1.9 хувиар тус тус өссөн байна.

1.6 Бүртгэгдсэн гэмт хэргийн гаралт өмнөх оныхоос буурсан, өссөн үзүүлэлт нутаг дэвсгэрээр:

Энэ төрлийн гэмт хэрэг улсын хэмжээнд 5520 бүртгэгдсэн нь өмнөх оныхоос 387 хэргээр буюу 6.6 хувиар, Улаанбаатар хотын хэмжээнд 353 хэргээр буюу 12.0 хувиар тус тус буурсан байна.

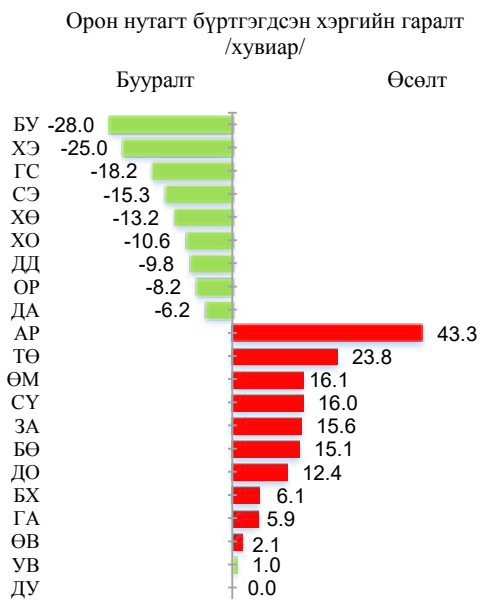

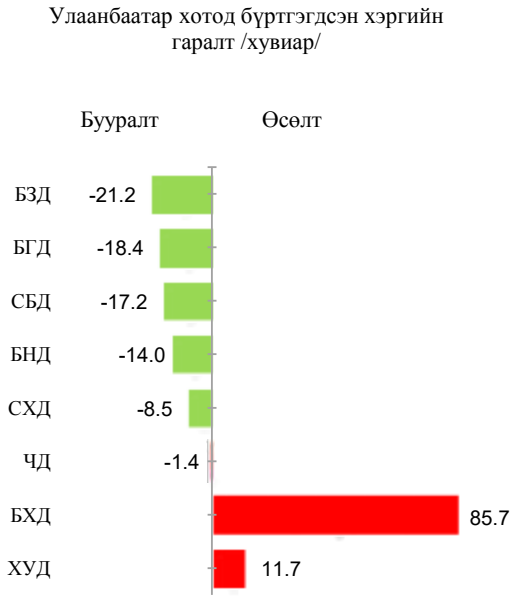

Хоёр. Гэмт хэрэгт холбогдогчид

2.1 Гэмт хэрэгт холбогдсон хүн:

Согтууруулах ундаа хэрэглэсэн үедээ гэмт хэрэгт холбогдон шалгагдсан 5507 хүн байгаа нь өмнөх оны мөн үетэй харьцуулахад 42 буюу 0.8 хувиар өссөн байна. Үүнээс 372 буюу 6.8

хувь нь эмэгтэй, 5135 буюу 93.2 хувь нь эрэгтэй, тэдний 66 буюу 1.2 хувь нь хүүхэд эзэлж байгаа нь өмнөх оныхоос эмэгтэй 7.1 хувиар, эрэгтэй 6.1 хувиар, хүүхэд 12.0 хувиар тус тус буурчээ.

2.2 Гэмт хэрэгт холбогдогчдын нас, нийгмийн байдал:

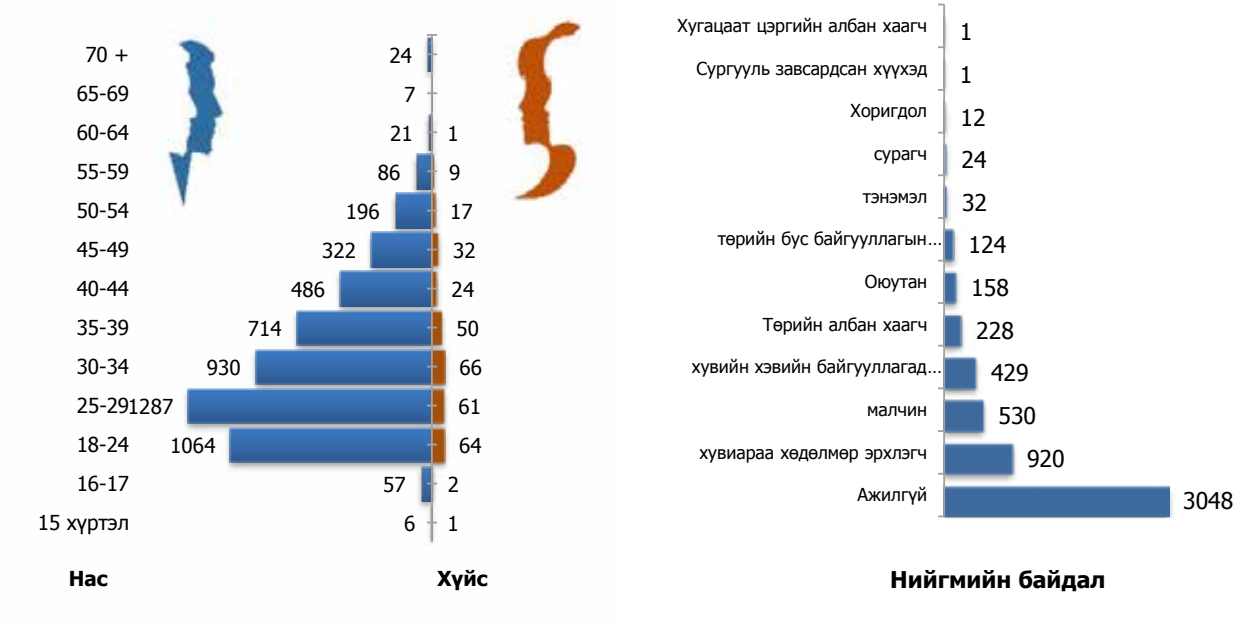

Гурав. Гэмт хэргийн хохирогч, хохирол

3.1 Гэмт хэргийн улмаас

1 аж ахуйн нэгж, байгууллага, 4855 иргэн хохирч, үүнээс 242 хүн нас барж, 3722 хүн гэмтсэн нь өмнөх оны мөн үетэй харьцуулбал, нас барсан хүн 26 буюу 9.7 хувиар, гэмтсэн хүний тоо 171 буюу 4.4 хувиар тус тус буурсан байна.

Иргэн, аж ахуйн нэгж, байгууллагад учирсан 5.5 тэрбум төгрөгийн хохирлын 76.4 хувийг нөхөн төлүүлж, 1.6 тэрбум төгрөгийн хөрөнгө битүүмжилжээ.

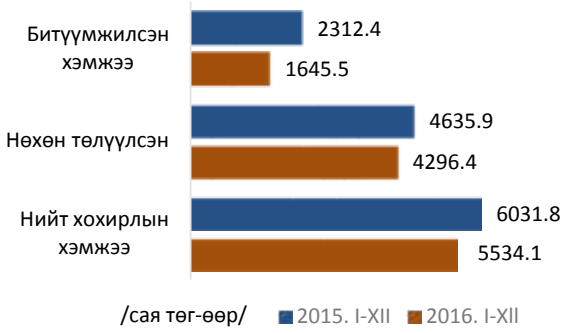

§4.2. Бүлэг, зохион байгуулалттай үйлдэгдсэн гэмт хэргийн нөхцөл байдал

Нэг. Бүртгэгдсэн гэмт хэрэг

1.1 Бүртгэгдсэн нийт гэмт хэрэг:

Энэ төрлийн гэмт хэрэг улсын хэмжээнд 1635 бүртгэгдсэн нь өмнөх оныхоос 639 хэргээр буюу 28.1, Улаанбаатар хотын хэмжээнд 259 хэргээр буюу 20.4 хувиар тус тус буурсан байна.

1.2 Бүртгэгдсэн гэмт хэргийн гаралт нутаг дэвсгэрээр:

	Хэргийн тоо		Өсөлт, бууралтын хувь	Нийт хэрэгт эзлэх хувь	
	2015	2016		2015	2016
Орон нутагт	1000	623	-37.7	44.0	38.1
Нийслэлд	1268	1009	-20.4	55.7	61.7
Бусад	6	3	-50.0	0.3	0.2

1.3. Гэмт хэргийн гаралт өмнөх оныхоос буурсан, өссөн үзүүлэлт нутаг дэвсгэрээр:

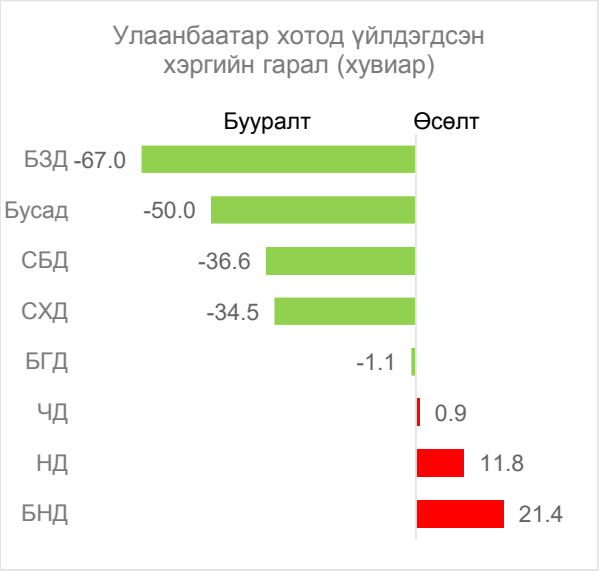

1.4 Гэмт хэрэг үйлдэгдсэн гараг, цаг:

Даваа	•240	14.7%
Мягмар	•239	14.6%
Лхагва	•245	15.0%
Пүрэв	•275	16.8%
Баасан	•223	13.6%
Бямба	•198	12.1%
Ням	•215	13.1%

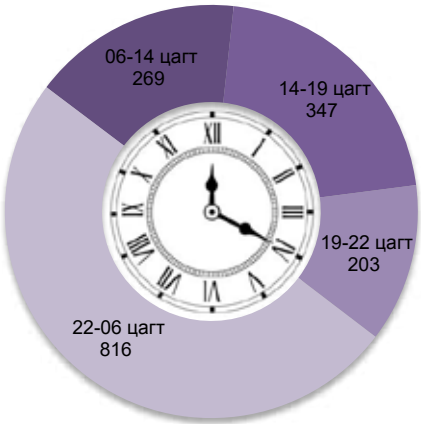

Өмнөх оны мөн үетэй харьцуулахад: Даваа гарагт 89 буюу 27.1, Мягмар гарагт 79 буюу 24.8, Лхагва гарагт 116 буюу 32.1, Пүрэв гарагт 68 буюу 19.8, Баасан гарагт 99 буюу 30.7, Бямба гарагт 101 буюу 33.8, Ням гарагт 87 буюу 28.8 хувиар тус тус буурсан.

Цагаар нь авч үзвэл: 06-14 цагийн хооронд 93 буюу 25.7, 14-19 цагийн хооронд 145 буюу 29.5, 19-22 цагийн хооронд 133 буюу 39.6, 22-06 цагийн хооронд 268 буюу 24.7 хувиар тус тус буурсан үзүүлэлттэй байна.

1.5 Гэмт хэрэг үйлдэгдсэн газар:

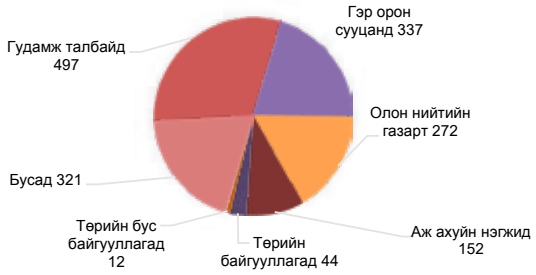

Хоёр. Гэмт хэрэгт холбогдогчид

Нийт 2541 хүн гэмт хэрэгт холбогдон шалгагдсан нь өмнөх оны мөн үетэй харьцуулахад 954 буюу 27.3 хувиар буурсан байна. Үүнээс 342 буюу 13.4 хувь нь эмэгтэй, 2199 буюу 86.6 хувь нь эрэгтэй байгаа нь өмнөх оны мөн үеийнхээс эмэгтэй хүн 4.7, эрэгтэй хүн 29.9 хувиар тус тус буурсан байна.

3.1 Гэмт хэрэгт холбогдогчдын нас, нийгмийн байдал:

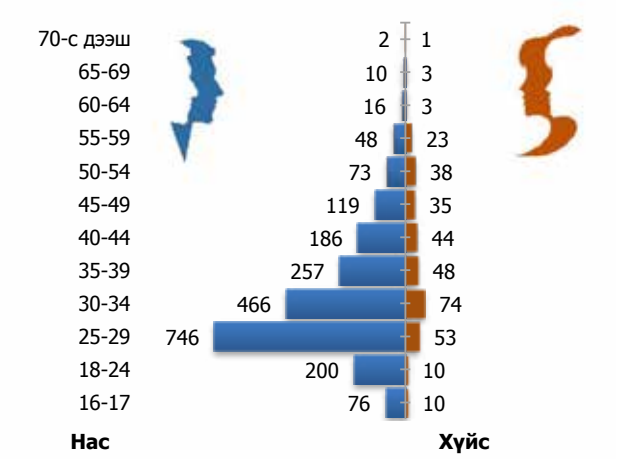

Гурав. Гэмт хэргийн хохирогч, хохирол

3.1 Гэмт хэргийн улмаас

1662 иргэн, 8 байгууллага аж ахуйн нэгж хохирсон нь өмнөх оны мөн үетэй харьцуулбал хохирсон хүн 650 буюу 28.1 хувиар буурч, байгуулага аж ахуйн нэгж өмнөх оны түвшинд байна.

Иргэн, аж ахуйн нэгж, байгууллагад учирсан 11.3 тэрбум төгрөгийн хохирлын 39.3 хувийг нөхөн төлүүлж, 1.5 тэрбум төгрөгийн хөрөнгө битүүмжилжээ.

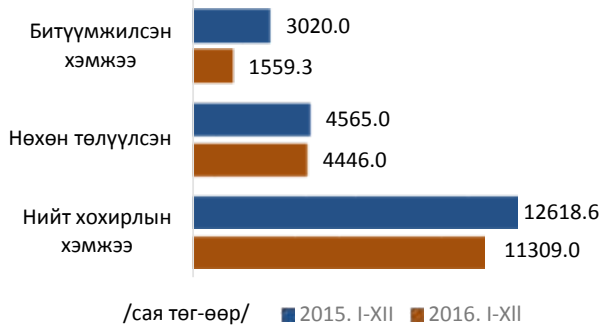

§4.3. Галт зэвсгээр үйлдэгдсэн гэмт хэргийн нөхцөл байдал

Нэг. Бүртгэгдсэн байдал

1.1 Бүртгэгдсэн нийт гэмт хэрэг:

Энэ төрлийн гэмт хэрэг улсын хэмжээнд 33 бүртгэгдсэн нь өмнөх оныхоос 5 хэргээр буюу 13.2, Улаанбаатар хотын хэмжээнд 1 хэргээр буюу 20.0 хувиар тус тус буурсан байна.

1.2 Бүртгэгдсэн гэмт хэргийн гаралт нутаг дэвсгэрээр:

	Хэргийн тоо		Өсөлт, бууралтын хувь	Нийт хэрэгт эзлэх хувь	
	2015	2016		2015	2016
Орон нутагт	33	29	-12.1	0.1	0.1
Нийслэлд	5	4	-20.0	0.02	0.01

1.3. Гэмт хэргийн гаралт өмнөх оныхоос буурсан, өссөн үзүүлэлт нутаг дэвсгэрээр:

Энэ төрлийн хэрэг Баянхонгорт 50.0, Хөвсгөлд 66.7 хувиар тус тус буурч, Ховдод 50.0, Сэлэнгэд 2.0 дахин, Хэнтий, Өмнөговь, Дорноговь аймгуудад тус бүр 3.0 дахин өсч, Баян-Өлгий, Увс, Төв аймаг, нийслэлийн Баянзүрх дүүрэгт өмнөх оны түвшинд, бусад аймаг, дүүргүүдэд бүртгэгдээгүй байна.

1.4 Гэмт хэрэг үйлдэгдсэн гараг, цаг:

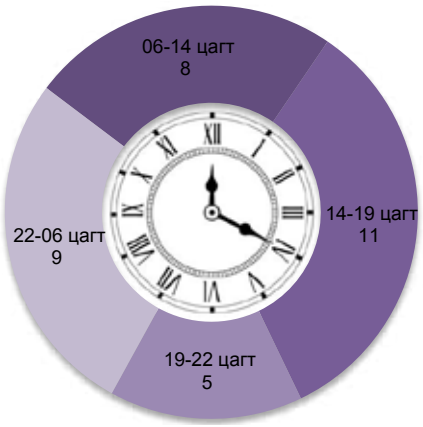

Өмнөх оны мөн үетэй харьцуулахад: Даваа гарагт 2 буюу 40.0 хувиар, Мягмар гарагт 4 буюу 2.0 дахин, Баасан гарагт 4 буюу 3.0 дахин тус тус өсч, Пүрэв гарагт 1 буюу 25.0, Бямба гарагт 9 буюу 81.8, Ням гарагт 5 буюу 71.4 хувиар тус тус буурч, Лхагва гарагт үйлдэгдсэн хэрэг өмнөх оны түвшинд байна.

Цагаар нь авч үзвэл: 06-14 цагийн хооронд 2 буюу 33.3, 19-22 цагийн хооронд 1 буюу 25.0 хувиар тус тус өсч, 14-19 цагийн хооронд 5 буюу 31.3, 22-06 цагийн хооронд 3 буюу 25.0 хувиар тус тус буурсан үзүүлэлттэй байна.

1.5 Гэмт хэрэг үйлдэгдсэн газар:

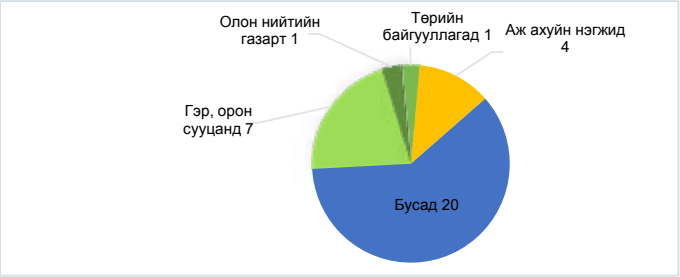

Хоёр. Гэмт хэрэгт холбогдогчид

Нийт 34 хүн гэмт хэрэгт холбогдон шалгагдсан нь өмнөх оны мөн үетэй харьцуулахад 13 буюу 27.6 хувиар буурсан байна. Үүнээс 1 буюу 2.9 хувь нь эмэгтэй, 33 буюу 97.1 хувь нь эрэгтэй хүн байна.

2.1 Гэмт хэрэгт холбогдогчдын нас, нийгмийн байдал:

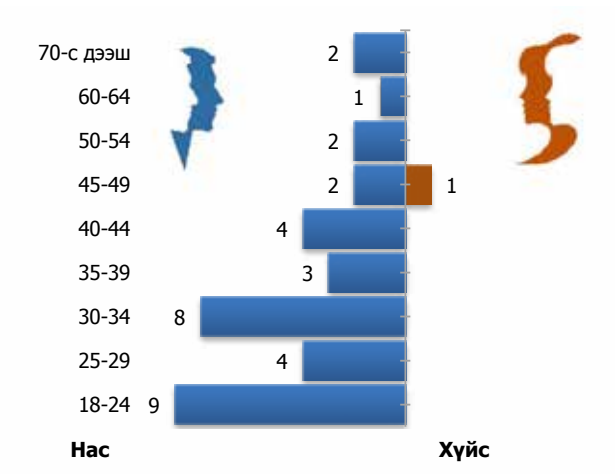

Гурав. Гэмт хэргийн хохирогч, хохирол

3.1 Гэмт хэргийн улмаас

10 иргэн хохирсон нь өмнөх оны мөн үетэй харьцуулбал хохирсон хүн 15 буюу 60.0 хувиар буурсан байна.

Иргэн, аж ахуйн нэгж, байгууллагад учирсан 210.0 сая төгрөгийн хохирлын 78.0 хувийг нөхөн төлүүлж, 214.3 сая төгрөгийн хөрөнгө битүүмжилжээ.

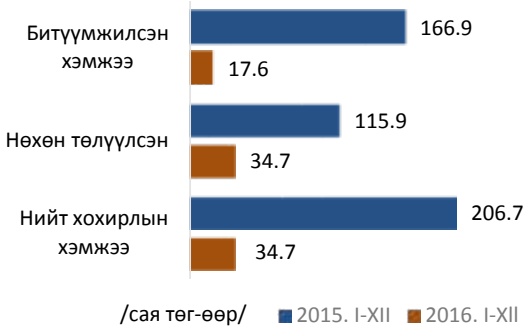

§4.4. Гэр бүлийн хүчирхийллийн улмаас үйлдэгдсэн гэмт хэрэг, захиргааны зөрчлийн нөхцөл байдал

1.1 Бүртгэгдсэн нийт гэмт хэрэг:

№	Үзүүлэлт	2015	2016	Өсөлт, бууралт	
				Тоогоор	Хувиар
1	Гэр бүлийн хүчирхийлэлийн улмаас үйлдэгдсэн гэмт хэрэг	1356	1449	93	-2.1
2	Нийт гэмт хэрэгт эзлэх хувь	4.9	5.3	-0.4 нэгжээр өссөн	

1.2 Бүртгэгдсэн гэмт хэрэг /хэргийн ангиллаар/:

Гэр бүлийн хүчирхийллийн улмаас үйлдэгдсэн гэмт хэргийн 83.0 хувийг хөнгөн, 11.4 хувийг хүндэвтэр, 3.5 хувийг хүнд, 2.1 хувийг онц хүнд ангиллын гэмт хэрэг эзэлж, 57.8 хувь нь Улаанбаатар хотод, 42.2 хувь нь орон нутагт тус тус бүртгэгджээ.

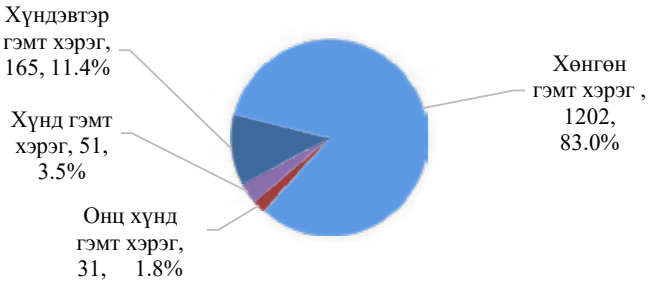

1.3 Бүртгэгдсэн гэмт хэргийн бүтэц гэмт хэргийн төрлөөр:

Бусдын бие махбодид гэмтэл учруулах хэрэг 1356 буюу 93.6, танхайрах хэрэг 38 буюу 2.6, хүчиндэх хэрэг 26 буюу 1.8, хүнийг санаатай алах хэрэг 16 буюу 1.1, бусад төрлийн хэрэг 13 буюу 0.9 хувийг тус тус эзэлж байна.

Гэр бүлийн хүчирхийллийн улмаас үйлдэгдсэн нийт хэргийн 595 буюу 41.1 хувь нь согтуугаар, 91 буюу 6.3 хувь нь эмэгтэй хүн оролцож үйлдэгдсэн байна.

1.4 Гэмт хэрэг үйлдэгдсэн гараг, цаг:

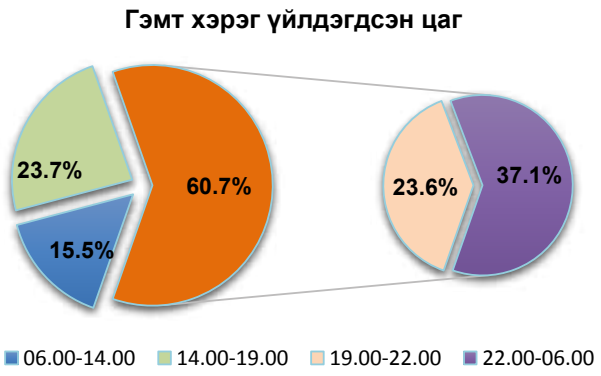

Энэ төрлийн гэмт хэрэг гэр, орон сууцанд 1249 буюу 86.2, гудамж талбайд 92 буюу 6.3, олон нийтийн газарт 34 буюу 2.3, аж ахуйн нэгжид 13 буюу 0.9, төрийн болон төрийн бус байгууллага, нийтийн тээвэрт тус бүр 1 буюу 0.1, бусад газар 58 буюу 4.0 хувь нь тус тус үйлдэгдсэн байна.

Хоёр. Гэмт хэргийн хохирогч, хохирол

2.1 Гэмт хэргийн улмаас 2016 онд бүртгэгдсэн нийт гэмт хэрэгт 27689 иргэн өртөж хохирсноос *гэр бүлийн хүчирхийлэлд* 1357 иргэн өртөж хохирсоны 90.7 хувь нь эмэгтэй хүн байна.

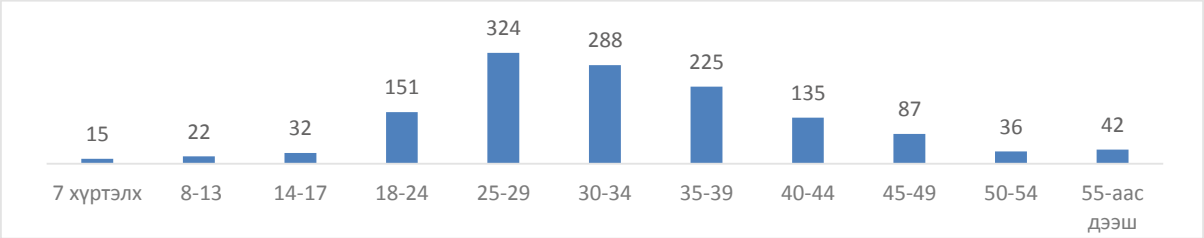

Гэр бүлийн хүчирхийлэлд өртөгчдийн дотор эхнэр 830, хамтран амьдрагч 229, нөхөр 74, төрсөн хүүхэд 42, дагавар хүүхэд 31, хадам эцэг, эх 20, төрсөн эцэг, эх 15, төрсөн дүү 13, төрсөн ах, эгч 13, өвөө 1, бусад 89 хүн байна.

Гэр бүлийн хүчирхийлэлтэй холбоотой гэмт хэргийн улмаас 18 хүн нас барж, 1217 хүн гэмтэж, иргэдэд 851.1 сая төгрөгийн эд хөрөнгийн хохирол учирчээ.

Гэр бүлийн хүчирхийлэлд өртсөн иргэдийг нийгмийн байдлаар нь авч үзвэл:

2.2 Гэмт хэрэгт холбогдсон хүн

Нийт 23805 хүн сэжигтнээр тооцогдон шалгагдсаны 1455 буюу 6.1 хувь нь гэр бүлийн хүчирхийлэл үйлдсний учир холбогдон шалгагдаж тэдний 39.5 хувь нь согтуугаар гэмт хэрэг үйлдэн бүртгэгдсэн байна.

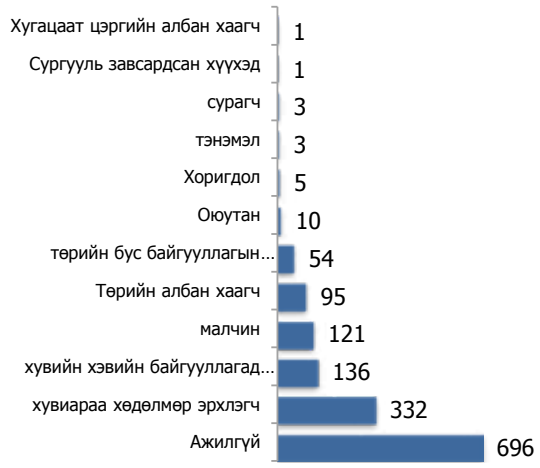

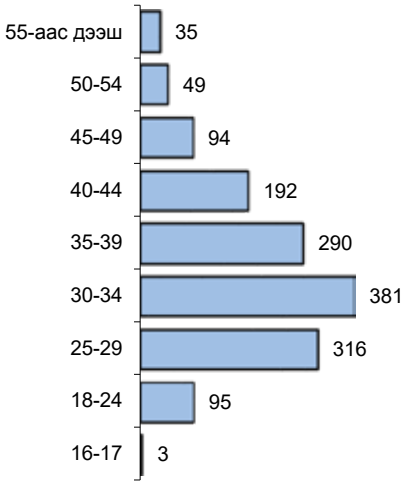

Гурав. Захиргааны зөрчил

3.1 Захиргааны зөрчлийн тоо:

Нийт 1038050 захиргааны зөрчил бүртгэгдсэний 1866 буюу 0.2 хувь нь гэр бүлийн хүчирхийллийн улмаас үйлдэгдэж, зөрчил гаргасан 1274 хүнд 15.0 сая төгрөгөөр торгох, 592 хүнд баривчлах шийтгэлийг “Захиргааны хариуцлагын тухай хууль”-д зааснаар ногдуулсан байна.

Зөрчлийн 1809 буюу 96.9 хувийг танхайрах, 50 буюу 2.7 хувийг согтуурах, 6 буюу 0.3 хувийг цагдаагийн алба хаагчийн хууль ёсны шаардлагыг үл биелүүлэх, 1 буюу 0.1 хувийг нийтийн эзэмшлийн эд хөрөнгө эвдэх, гэмтээх зөрчил тус тус эзэлж байна.

3.2 Зөрчил үйлдэгдсэн гараг, цаг:

Даваа	•321	17.2%
Мягмар	•328	17.6%
Лхагва	•269	14.4%
Пүрэв	•270	14.5%
Баасан	•228	12.2%
Бямба	•198	10.6%
Ням	•252	13.4%

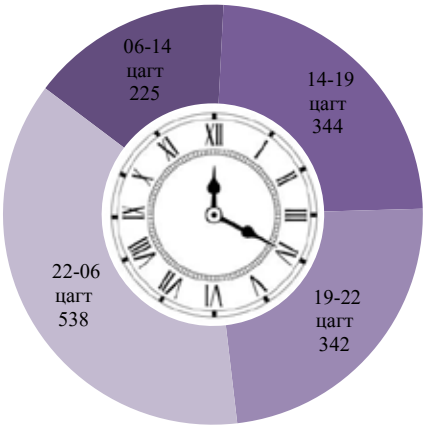

Гэр бүлийн хүчирхийллийн улмаас үйлдэгдсэн зөрчлийн 92.3 хувь нь гэр, орон сууцанд, 3.2 хувь нь гудамж талбайд, 2.5 хувь нь олон нийтийн газарт, 1.0 хувь нь аж ахуйн нэгжид, 0.3 хувь нь төрийн байгууллагад, 0.1 хувь нь төрийн бус байгууллагад, 0.6 хувь нь бусад газарт тус тус үйлдэгджээ.

3.3 Зөрчил үйлдэгчдийн нас, хүйс, нийгмийн байдал:

Зөрчил үйлдэгчдийн 1831 буюу 98.1 хувь нь эрэгтэй, 35 буюу 1.9 хувь нь эмэгтэй хүн эзэлж байгаа ба 1585 буюу 84.9 хувь нь согтуугаар үйлдсэн гэж бүртгэгдсэн байна.

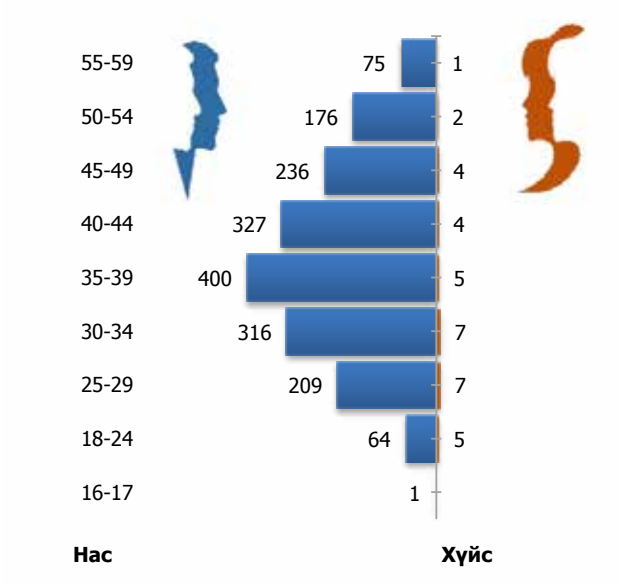

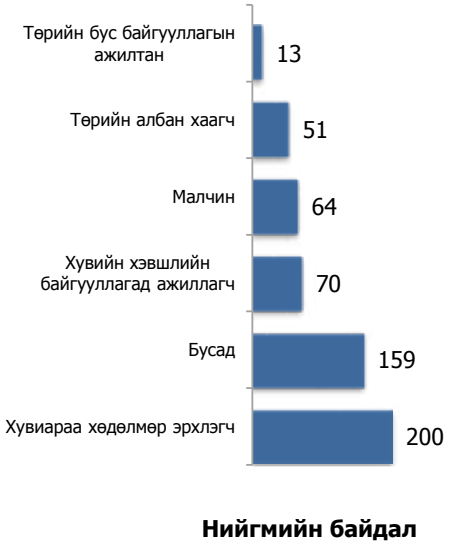

§4.5. Гэр, орон сууцанд үйлдэгдсэн гэмт хэргийн нөхцөл байдал

Нэг. Бүртгэгдсэн гэмт хэрэг

1.1 Бүртгэгдсэн нийт гэмт хэрэг:

№	Үзүүлэлт	2015	2016	Өсөлт, бууралт	
				Тоогоор	Хувиар
1	Гэр орон сууцанд үйлдэгдсэн гэмт хэрэг	8830	9200	370	4.2
2	Нийт гэмт хэрэгт эзлэх хувь	31.8	33.9	2.1 нэгжээр өссөн	

1.2 Бүртгэгдсэн гэмт хэрэг /хэргийн ангиллаар/:

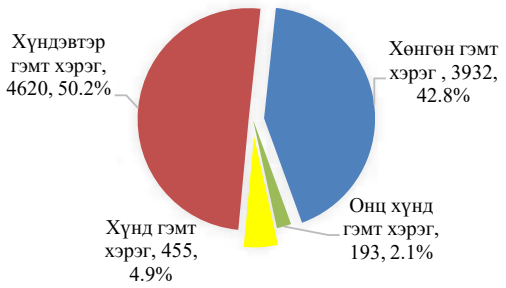

Гэмт хэргийн өсөлт, бууралтыг өмнөх оны мөн үетэй харьцуулахад:

- хөнгөн гэмт хэрэг 4.4 хувиар,
- хүндэвтэр гэмт хэрэг 6.6 хувиар тус тус өсч,
- хүнд гэмт хэрэг 13.5 хувиар,
- онц хүнд гэмт хэрэг 4.5 хувиар тус тус буурсан үзүүлэлттэй байна.

1.3 Гэмт хэргийн бүтэц гэмт хэргийн төрлөөр:

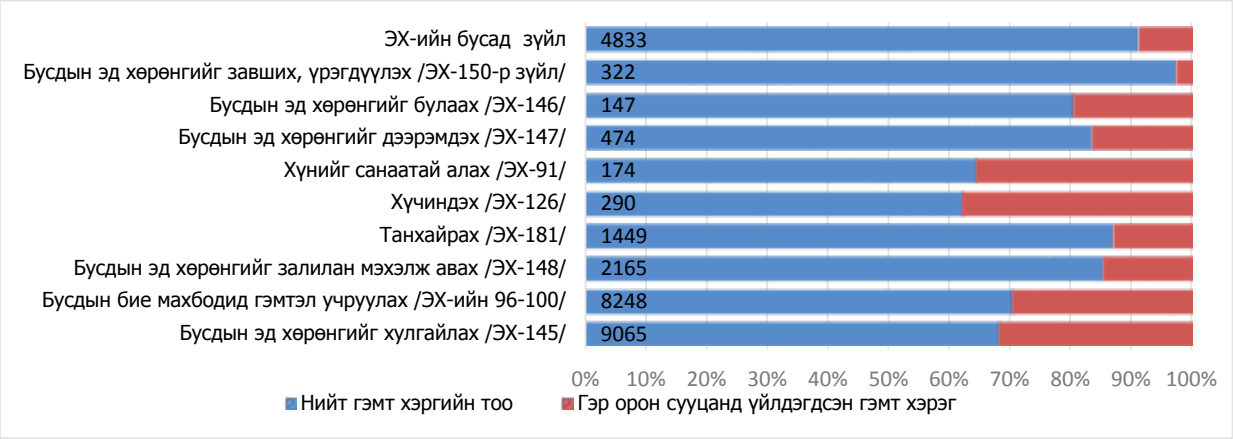

1.4 Гэмт хэрэг үйлдэгдсэн гараг, цаг:

Даваа	•1492	16.2%
Мягмар	•1405	15.3%
Лхагва	•1427	15.5%
Пүрэв	•1372	14.9%
Баасан	•1323	14.4%
Бямба	•1076	11.7%
Ням	•1105	12.0%

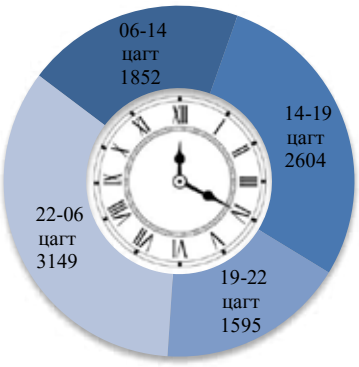

Өмнөх оны мөн үетэй харьцуулахад: Даваа гарагт гэр орон сууцад үйлдэгдсэн гэмт хэрэг 27 буюу 1.8 хувиар, Бямбад 22 буюу 2.0 хувиар тус тус буурч, Мягмарт 63 буюу 4.7 хувиар, Лхагвад 127 буюу 9.8 хувиар, Пүрэвд 109 буюу 8.6 хувиар, Баасанд 31 буюу 2.4 хувиар, Нямд 89 буюу 8.8 хувиар тус тус өсчээ.

Хэргийг цагаар нь авч үзвэл: 14-19 цагийн хооронд үйлдэгдсэн хэрэг 153 буюу 6.2 хувиар, 19-22 цагийн хооронд 64 буюу 4.2 хувиар, 22-06 цагийн хооронд 166 буюу 5.6 хувиар тус тус өсч, 06-14 цагийн хооронд 13 буюу 0.7 хувиар буурсан үзүүлэлттэй байна.

1.5 Гэр орон сууцанд үйлдэгдсэн газар:

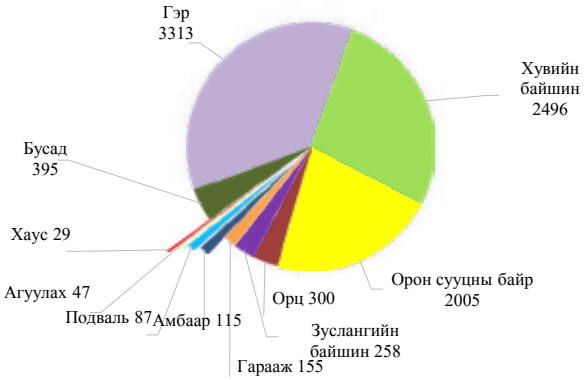

Өмнөх оны мөн үетэй харьцуулахад: Зуслангийн байшинд 84 буюу 48.3 хувиар, агуулахад 13 буюу 38.2 хувиар, гараажид 23 буюу 17.4 хувиар, Хувийн байшинд 206 буюу 9.0 хувиар, орон сууцны байранд 82 буюу 4.3 хувиар, бусад 7 буюу 1.8 хувиар, орцонд 2 буюу 0.7 хувиар тус тус өсч, Амбаарт 17 буюу 12.9 хувиар, хаусанд 3 буюу 9.4 хувиар, подвальд 2 буюу 2.2 хувиар, гэрт 25 буюу 0.7 хувиар тус тус буурсан байна.

1.6 Гэмт хэргийн гаралт өмнөх оныхоос буурсан, өссөн үзүүлэлт нутаг дэвсгэрээр:

Улаанбаатар хотод 64.1 хувь нь аймгуудад 35.9 хувь нь бүртгэгдсэн байна.

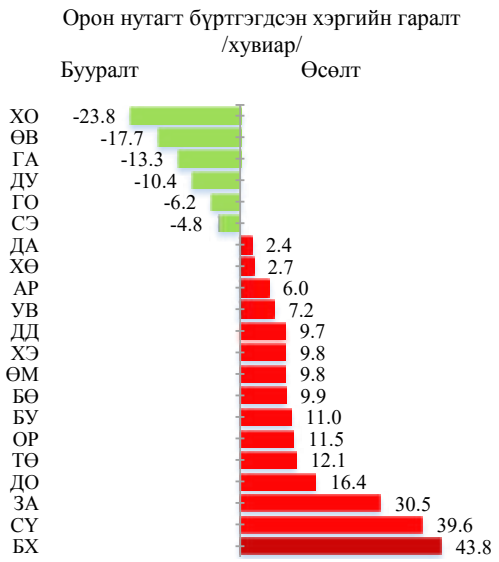

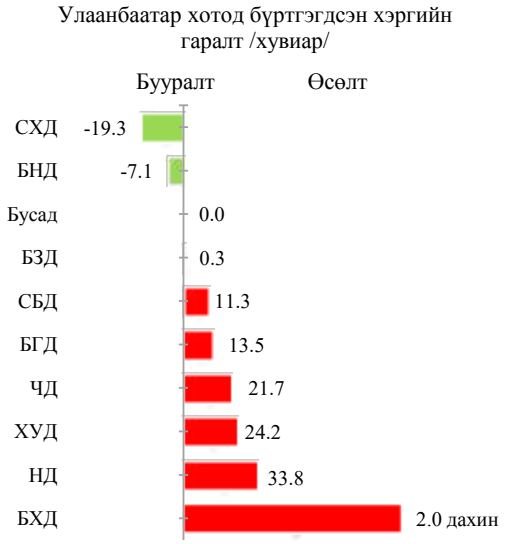

Хоёр. Гэмт хэрэгт холбогдогчид

2.1 Гэмт хэрэгт холбогдсон хүн:

Нийт 7602 хүн гэмт хэрэгт холбогдон шалгагдсан нь өмнөх оны мөн үетэй харьцуулахад 2.1 хувиар өссөн байна. Үүнээс 902 буюу 11.9 хувь нь эмэгтэй, 6700 буюу 88.1 хувь нь

эрэгтэй, тэдний 340 буюу 4.5 хувь хүүхэд байгаа нь өмнөх оны мөн үеийнхээс эрэгтэй 4.4 хувиар өсч, эмэгтэй 12.3 хувиар, хүүхэд 19.8 хувиар тус тус буурсан байна.

2.2 Гэмт хэрэгт холбогдогчдын нас, нийгмийн байдал:

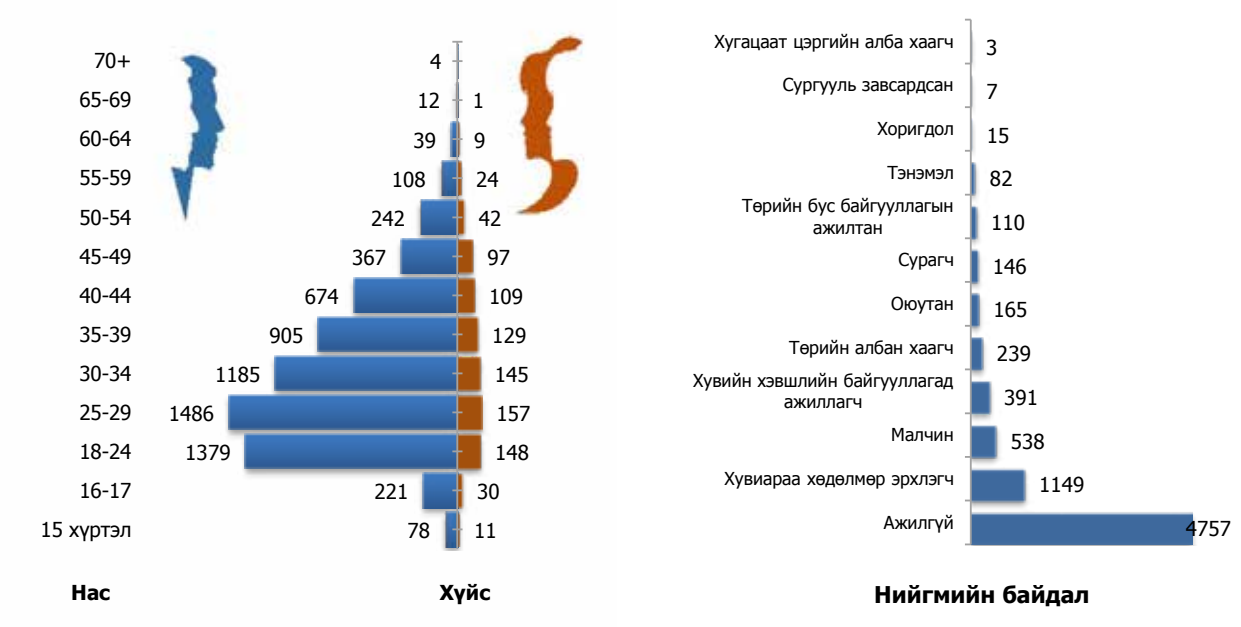

Гурав. Гэмт хэргийн хохирогч, хохирол

3.1 Гэмт хэргийн улмаас

4 аж ахуйн нэгж, байгууллага, 9391 иргэн хохирч, үүнээс 239 хүн нас барж, 3722 хүн гэмтсэн нь өмнөх оны мөн үетэй харьцуулбал, нас барсан хүн 42 буюу 21.3 хувиар, гэмтсэн хүний тоо 115 буюу 3.2 хувиар өссөн байна.

Иргэн, аж ахуйн нэгж, байгууллагад учирсан 16.7 тэрбум төгрөгийн хохирлын 40.1 хувийг нөхөн төлүүлж, 0.7 тэрбум төгрөгийн хөрөнгө битүүмжилжээ.

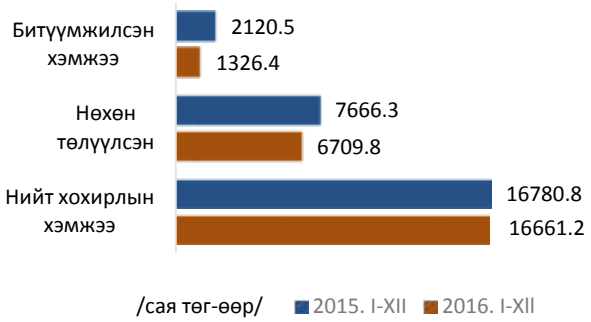

§4.6. Олон нийтийн газарт үйлдэгдсэн гэмт хэргийн нөхцөл байдал

Нэг. Бүртгэгдсэн гэмт хэрэг

1.1 Бүртгэгдсэн нийт гэмт хэрэг:

№	Үзүүлэлт	2015	2016	Өсөлт, бууралт	
				Тоогоор	Хувиар
1	Олон нийтийн газарт үйлдэгдсэн гэмт хэрэг	3625	3837	212	5.8
2	Нийт гэмт хэрэгт эзлэх хувь	13.1	14.1	1.0 нэгжээр өссөн	

1.2 Бүртгэгдсэн гэмт хэрэг /хэргийн ангиллаар/:

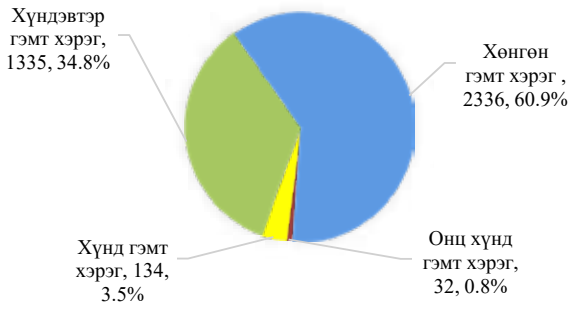

Гэмт хэргийн өсөлт, бууралтыг өмнөх оны мөн үетэй харьцуулахад:

-хөнгөн гэмт хэрэг 5.1 хувиар,

-хүндэвтэр гэмт хэрэг 10.5 хувиар тус тус өсч,

-хүнд гэмт хэрэг 17.8 хувиар буурсан үзүүлэлттэй байна.

-онц хүнд гэмт хэрэг мөн үеийн түвшинд байна.

1.3 Гэмт хэргийн бүтэц гэмт хэргийн төрлөөр:

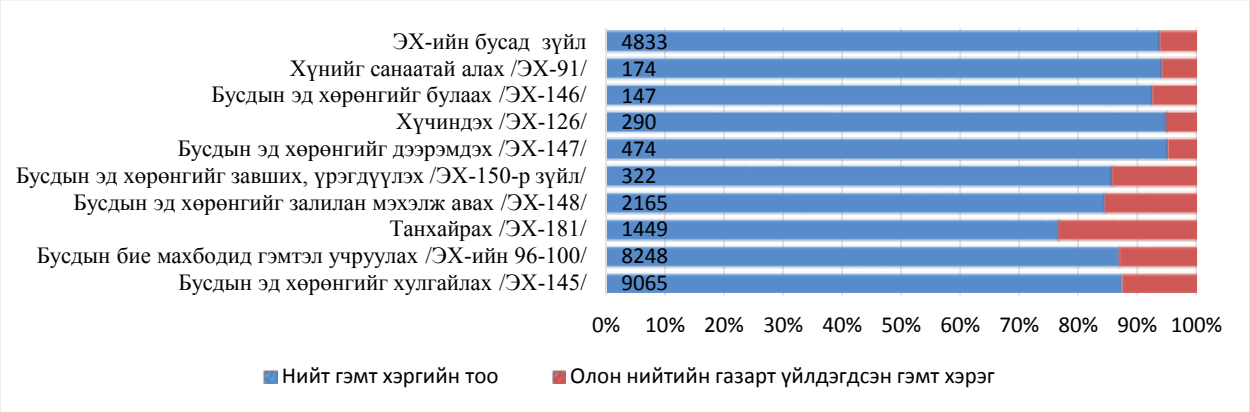

1.4 Гэмт хэрэг үйлдэгдсэн гараг, цаг:

Даваа	•556	14.5%
Мягмар	•581	15.1%
Лхагва	•518	13.5%
Пүрэв	•539	14.0%
Баасан	•568	14.8%
Бямба	•559	14.6%
Ням	•516	13.5%

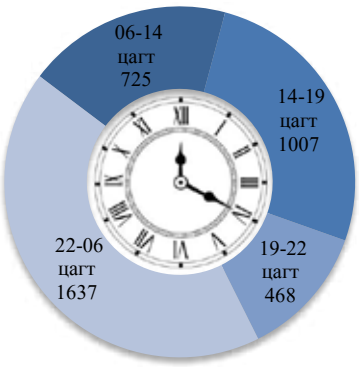

Өмнөх оны мөн үетэй харьцуулахад: Даваа гарагт олон нийтийн газарт үйлдэгдсэн хэрэг 40 буюу 6.7 хувиар буурч, Мягмар гарагт 44 буюу 8.2 хувиар, Лхагвад 34 буюу 7.0 хувиар, Пүрэвт 18 буюу 3.5 хувиар, Баасанд 39 буюу 7.4 хувиар, Бямбад 80 буюу 16.7 хувиар, Ням гарагт 37 буюу 7.7 хувиар тус тус өсчээ.

Хэргийг цагаар нь авч үзвэл: 06-14 цагийн хооронд үйлдэгдсэн хэрэг 71 буюу 10.9 хувиар, 22-06 цагийн хооронд 197 буюу 13.7 хувиар тус тус өсч, 14-19 цагийн хооронд 15 буюу 1.5 хувиар, 19-22 цагийн хооронд 41 буюу 8.1 хувиар тус тус буурсан үзүүлэлттэй байна.

1.5 Гэмт хэргийн үйлдэгдсэн газар:

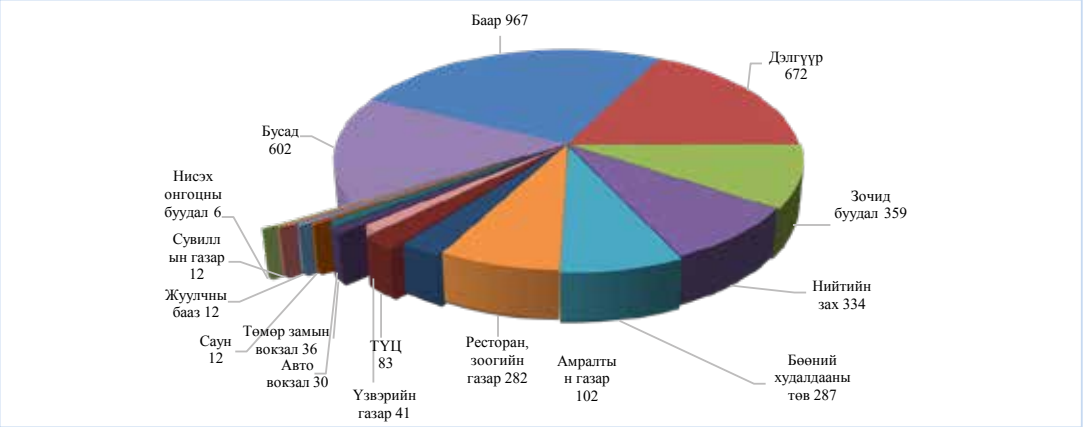

Өмнөх оны мөн үетэй харьцуулахад: Бааранд 141 буюу 17.1 хувиар, бусад газарт 37 буюу 6.5 хувиар, бөөний худалдааны төвд 27 буюу 10.4 хувиар, амралтын газарт 22 буюу 27.5 хувиар, дэлгүүрт 7 буюу 1.1 хувиар, авто вокзал 6 буюу 25.0 хувиар, сувиллын газарт 2 буюу 20.0 хувиар, төмөр замын вокзал 15 буюу 71.4 хувиар, нисэх онгоцонд 2 буюу 50.0 хувиар, түцэнд 57 буюу 3.2 дахин тус тус өсч, Нийтийн захад 64 буюу 16.1 хувиар, зочид буудалд 19 буюу 5.0 хувиар, ресторан, зоогийн газарт үйлдэгдсэн хэрэг 10 буюу 3.4 хувиар, үзвэрийн газарт 8 буюу 16.3 хувиар, саунд 2 буюу 14.3 хувиар, жуулчны бааз 1 буюу 7.7 хувиар тус тус буурчээ.

1.6 Гэмт хэргийн гаралт өмнөх оныхоос буурсан, өссөн үзүүлэлт нутаг дэвсгэрээр:

Улаанбаатар хотод 81.4 хувь нь, аймгуудад 18.5 хувь нь бүртгэгдсэн байна.

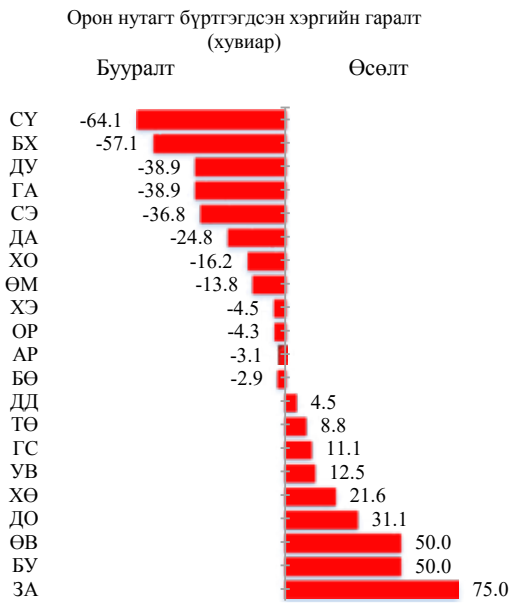

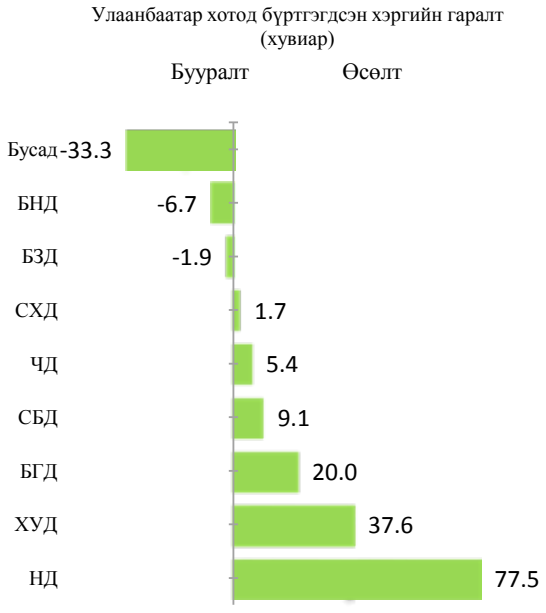

Хоёр. Гэмт хэрэгт холбогдогчид

2.1 Гэмт хэрэгт холбогдсон хүн:

Нийт 3400 хүн гэмт хэрэгт холбогдон шалгагдсан нь өмнөх оны мөн үетэй харьцуулахад 2.9 хувиар өссөн байна. Үүнээс 787 буюу 23.1 хувь эмэгтэй, 2613 буюу 76.9 хувь эрэгтэй, тэдний 256 буюу 7.5 хувь хүүхэд байгаа нь өмнөх оны мөн үеийнхээс хүүхэд 10.5 хувиар буурч, эмэгтэй 3.4 хувиар, эрэгтэй 2.7 хувиар тус тус өссөн байна.

2.2 Гэмт хэрэгт холбогдогчдын нас, нийгмийн байдал:

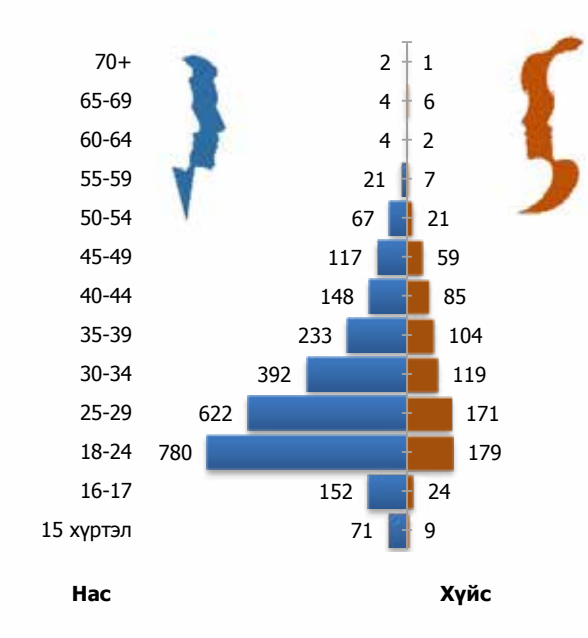

Гурав. Гэмт хэргийн хохирогч, хохирол

3.1 Гэмт хэргийн улмаас

5 аж ахуйн нэгж, байгууллага, 3936 иргэн хохирч, үүнээс 19 хүн нас барж, 1622 хүн гэмтсэн нь өмнөх оны мөн үетэй харьцуулбал, нас барсан хүн 4 буюу 26.7 хувиар, гэмтсэн хүний тоо 87 буюу 5.7 хувиар тус тус өссөн байна.

Иргэн, аж ахуйн нэгж, байгууллагад учирсан 8.7 тэрбум төгрөгийн хохирлын 48.3 хувийг нөхөн төлүүлж, 0.5 тэрбум төгрөгийн хөрөнгө битүүмжилжээ.

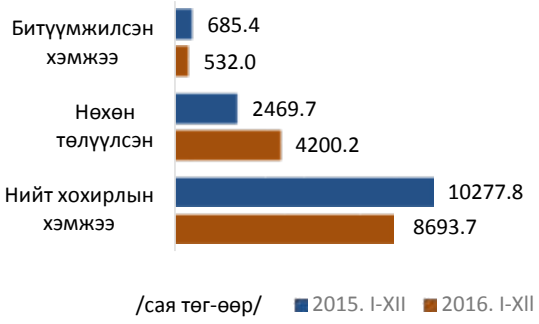

§4.7. Төрийн байгууллагад үйлдэгдсэн гэмт хэргийн нөхцөл байдал

Нэг. Бүртгэгдсэн хэрэг

1.1 Бүртгэгдсэн нийт гэмт хэрэг:

Төрийн байгууллагад үйлдэгдсэн гэмт хэрэг улсын хэмжээнд 417 бүртгэгдсэн нь өмнөх оныхоос 38 хэргээр буюу 8.4 хувиар, үүнээс Улаанбаатар хотын хэмжээнд 188 бүртгэгдсэн нь 50 хэргээр буюу 21.0 хувиар тус тус буурсан.

1.2 Бүртгэгдсэн гэмт хэргийн гаралт нутаг дэвсгэрээр:

	Хэргийн тоо		Өсөлт, бууралтын хувь	Нийт хэрэгт эзлэх хувь	
	2015	2016		2015	2016
Орон нутагт	216	229	6.0	2.2%	2.5%
Нийслэлд	238	188	- 21.0	1.3%	1.0%
Бусад газарт	1	-	-	0.02%	-

1.3. Бүртгэгдсэн гэмт хэргийн гаралт /нутаг дэвсгэрээр/:

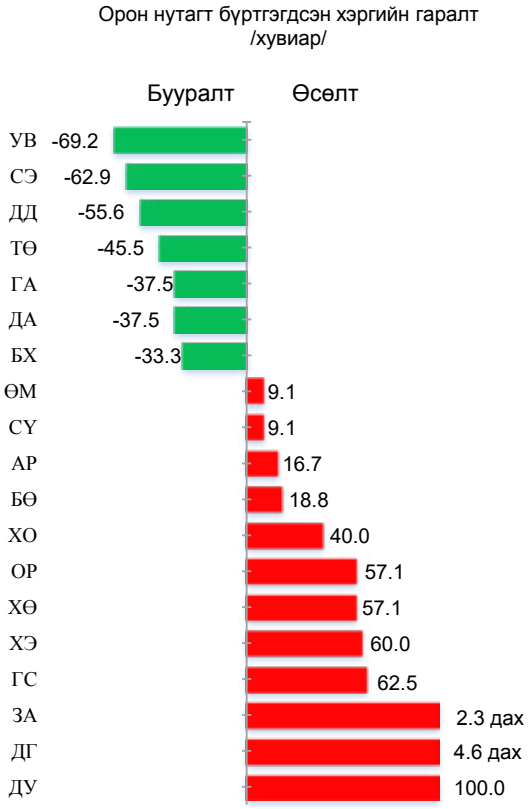

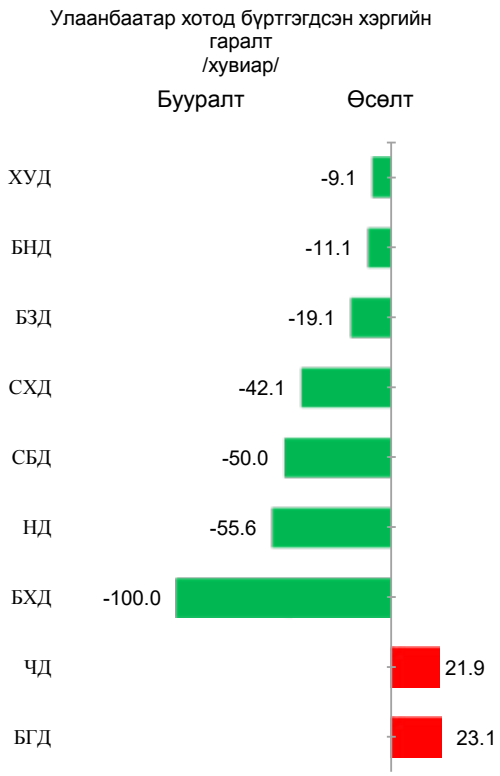

1.4 Гэмт хэрэг үйлдэгдсэн гараг, цаг:

Даваа	•83	19.9%
Мягмар	•74	17.7%
Лхагва	•67	16.1%
Пүрэв	•61	14.6%
Баасан	•59	14.1%
Бямба	•34	8.2%
Ням	•39	9.4%

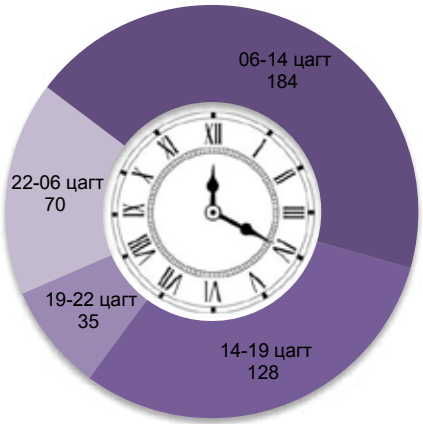

Өмнөх оны мөн үетэй харьцуулахад: Пүрэвд гарагт үйлдэгдсэн 19 буюу 23.8 хувиар, Баасанд 17 буюу 22.4 хувиар, Лхагвад 9 буюу 11.8 хувиар, Даваад 6 буюу 6.7 хувиар, Мягмарт 2 буюу 2.6 хувиар тус тус буурч, Ням гарагт үйлдэгдсэн 8 буюу 25.8, Бямбад 7 буюу 25.9 хувиар тус тус өссөн байна.

Хэргийг цагаар нь авч үзвэл: 06-14 цагийн хооронд 39 буюу 17.5 хувиар, 14-19 цагийн хооронд 24 буюу 15.8 хувиар буурч, 22-06 цагийн хооронд 19 буюу 37.3 хувиар 19-22 цагийн хооронд 6 буюу 20.7 хувиар, тус тус өссөн үзүүлэлттэй байна.

1.5 Гэмт хэрэг үйлдэгдсэн газар:

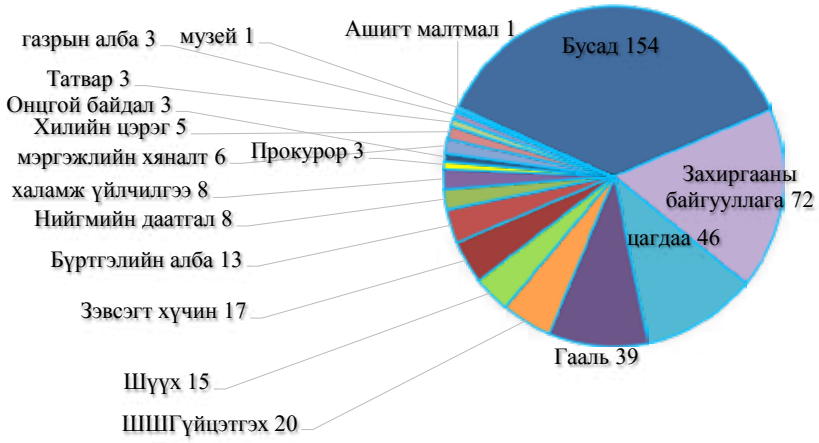

Өмнөх оны мөн үетэй харьцуулахад: захиргааны байгууллагад үйлдэгдсэн гэмт хэрэг 32 буюу 30.8 хувиар, цагдаад 16 буюу 25.8 хувиар, ШШГүйцэтгэх 10 буюу 33.3 хувиар, прокурор 4 буюу 57.1 хувиар, бүртгэлийн газарт 4 буюу 23.5 хувиар, татварын газарт 3 буюу 50.0 хувиар, дипломат төлөөлөгчийн газар 2 буюу 100 хувиар, шүүхэд 1 буюу 6.3 хувиар, дотоодын цэрэг 1 буюу 100 хувиар, хилийн цэрэгт 1 буюу 16.7 хувиар, ашигт малтмалын газар 1 буюу 50.0 хувиар тус тус буурсан

Бусад газарт үйлдэгдсэн гэмт хэрэг 13 буюу 9.2 хувиар, гаалийн газар 16 буюу 69.6 хувиар, онцгой байдлын газар 1 буюу 50.0 хувиар, халамж үйлчилгээний газар 1 буюу 14.3 хувиар, газрын албанд 1 буюу 50.0 хувиар тус тус өссөн

Хоёр. Гэмт хэргийн илрүүлэлт

Бүртгэгдэх үедээ сэжигтнээр тооцвол зохих этгээд нь тогтоогдоогүй гэмт хэрэг

-114 гэмт хэрэг бүртгэгдсэн нь өмнөх оны мөн үетэй харьцуулбал 1.0 хувиар өсч,

-түүнээс 74 хэргийн яллагдагчаар татагдвал зохих этгээдийг олж илрүүлсэн,

-илрүүлэлт 64.9 хувьтай байгаа нь өмнөх оныхоос 3.6 нэгжээр өссөн байна.

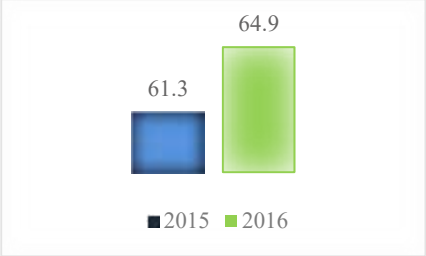

Гурав. Гэмт хэрэгт холбогдогч

3.1 Гэмт хэрэгт холбогдсон хүн:

Нийт 341 хүн гэмт хэрэгт холбогдон шалгагдсан нь өмнөх оны мөн үетэй харьцуулахад 23 буюу 6.3 хувиар буурсан байна.

Үүнээс 77 буюу 22.6 хувь нь эмэгтэй, 264 буюу 77.4 хувь нь эрэгтэй, тэдний 15 буюу 4.4 хувь нь 16-17 насны хүүхэд байгаа нь өмнөх оны мөн үеийнхээс эмэгтэй 25.2 хувиар, эрэгтэй 1.0 дахин, хүүхэд 0.7 дахин тус тус буурсан байна.

3.2 Гэмт хэрэгт холбогдогчдын нас, нийгмийн байдал:

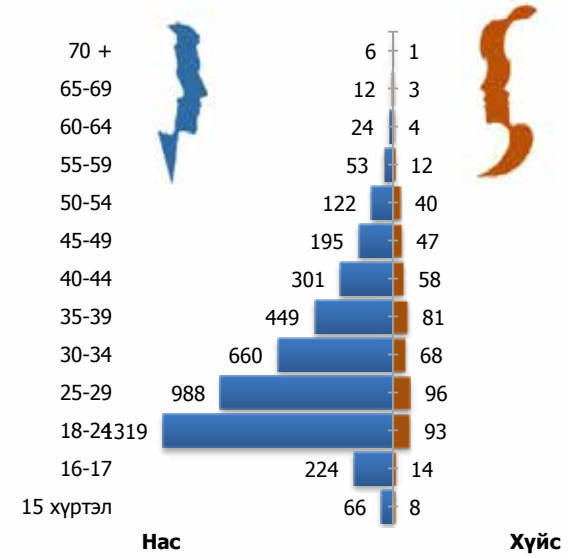

Дөрөв. Гэмт хэргийн хохирогч, хохирол

4.1 Гэмт хэргийн улмаас:

326 иргэн хохирч, үүнээс 8 хүн нас барж, 94 хүн гэмтсэн нь өмнөх оны мөн үетэй харьцуулбал, нас барсан хүн 6 буюу 42.8, гэмтсэн хүний тоо 10 буюу 9.6 хувиар тус тус буурсан байна.

Иргэн, аж ахуйн нэгж, байгууллагад учирсан 3481,2 сая төгрөгийн хохирлын 85.7 хувийг нөхөн төлүүлж, 116.6 сая төгрөгийн хөрөнгө битүүмжилжээ.

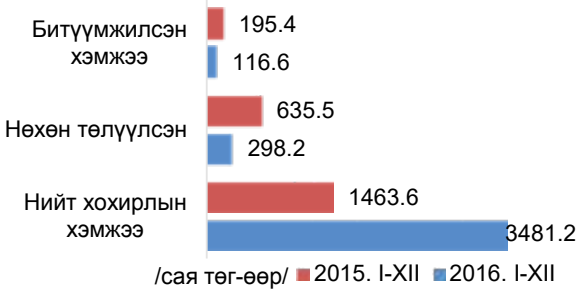

§4.8. Гудамж талбайд үйлдэгдсэн гэмт хэргийн нөхцөл байдал

Нэг. Бүртгэгдсэн хэрэг

1.1 Бүртгэгдсэн нийт гэмт хэрэг:

Гудамж талбайг үйлдэгдсэн гэмт хэрэг улсын хэмжээнд 5479 бүртгэгдсэн нь өмнөх оныхоос 20 хэргээр буюу 0.4 хувиар, үүнээс Улаанбаатар хотын хэмжээнд 4060 бүртгэгдсэн нь 55 хэргээр буюу 1.4 хувиар тус тус буурсан.

1.2 Бүртгэгдсэн гэмт хэргийн гаралт нутаг дэвсгэрээр:

	Хэргийн тоо		Өсөлт, бууралтын хувь	Нийт хэрэгт эзлэх хувь	
	2015	2016		2015	2016
Орон нутагт	1487	1415	-7.9	15.2%	15.3%
Нийслэлд	4005	4060	-1.4	22.3.%	22.7%
Бусад газарт	7	4	0.5 дах	17.9%	11.1%

1.3. Гэмт хэргийн гаралт өмнөх оныхоос буурсан, өссөн үзүүлэлт нутаг дэвсгэрээр:

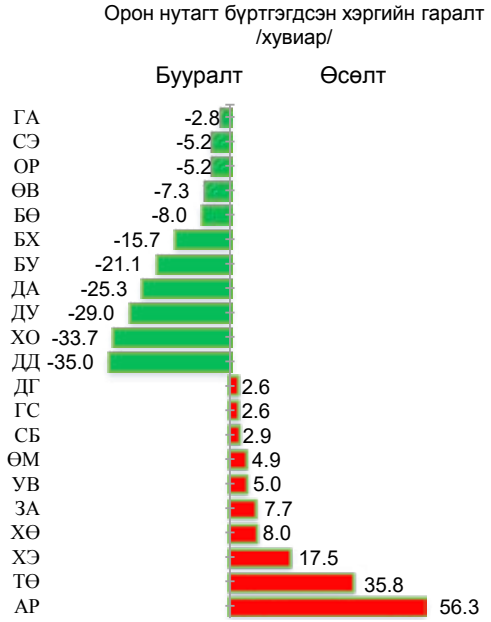

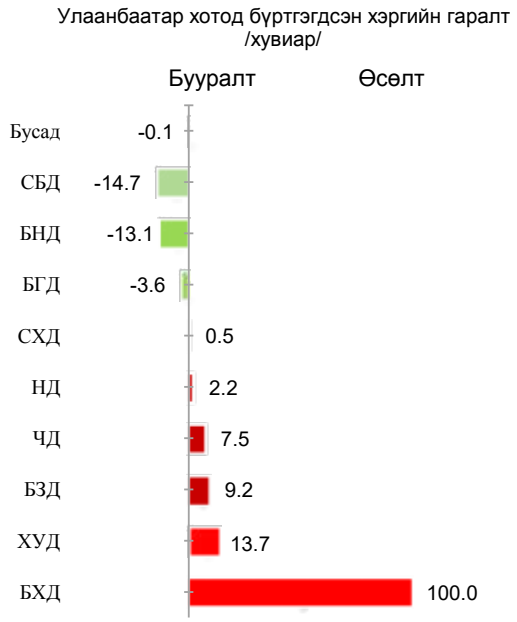

1.4 Гэмт хэргийн бүтэц гэмт хэргийн төрлөөр:

1.5 Гэмт хэрэг үйлдэгдсэн гараг, цаг:

Даваа	•842	15.4%
Мягмар	•812	14.8%
Лхагва	•770	14.0%
Пүрэв	•813	14.8%
Баасан	•793	14.5%
Бямба	•773	14.1%
Ням	•676	12.3%

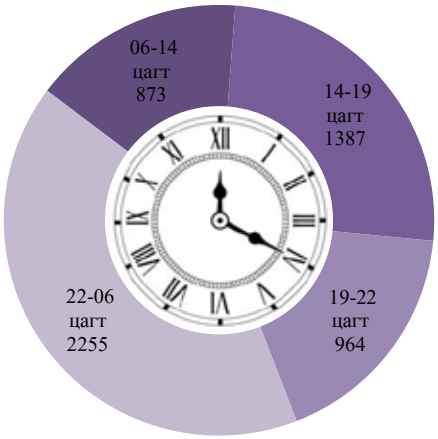

Өмнөх оны мөн үетэй харьцуулахад: Даваа гарагт үйлдэгдсэн 73 буюу 8.0 хувиар, Лхагвад 41 буюу 5.1 хувиар, Мягмарт 33 буюу 3.9 хувиар, Пүрэвд 31 буюу 3.7 хувиар тус тус буурч, Баасанд 4 буюу 0.5 хувиар, Нямд 37 буюу 5.8 хувиар, Бямбад 117 буюу 17.8 хувиар тус тус өссөн байна.

Хэргийг цагаар нь авч үзвэл: 19-22 цагийн хооронд 74 буюу 7.1 хувиар, 06-14 цагийн хооронд 53 буюу 6.5 хувиар, 14-19 цагийн хооронд 31 буюу 2.3 хувиар тус тус өсч 22-06 цагийн хооронд үйлдэгдсэн хэрэг 21 буюу 0.9 хувиар буурсан үзүүлэлттэй байна.

1.5 Гэмт хэрэг үйлдэгдсэн газар:

Өмнөх оны мөн үетэй харьцуулахад: орон сууцны хороололын гудамжинд үйлдэгдсэн хэрэг 70 буюу 4.2 хувиар, автобусны буудал дээр үйлдэгдсэн хэрэг 30 буюу 7.4 хувиар, тоглоомын талбайд үйлдэгдсэн хэрэг 21 буюу 30.0 хувиар буурсан, цэцэрлэгт хүрээлэнд үйлдэгдсэн хэрэг 15 буюу 28.3 хувиар, төмөр замын талбай дээр үйлдэгдсэн хэрэг 2 буюу 22.2 хувиар тус тус буурч, бусад газарт үйлдэгдсэн хэрэг 60 буюу 8.4, гэр хороололын гудамжинд үйлдэгдсэн хэрэг 51 буюу 2.5 хувиар, ил зогсоол дээр үйлдэгдсэн хэрэг 7 буюу 1.2 хувиар өссөн үзүүлэлттэй байна.

Хоёр. Гэмт хэргийн илрүүлэлт

Бүртгэгдэх үедээ сэжигтнээр тооцвол зохих этгээд нь тогтоогдоогүй гэмт хэрэг

-3369 гэмт хэрэг бүртгэгдсэн нь өмнөх оны мөн үетэй харьцуулбал 6.8 хувиар буурч,

-түүнээс 2253 хэргийн яллагдагчаар татагдвал зохих этгээдийг олж илрүүлсэн,

-илрүүлэлт 66.8 хувьтай байгаа нь өмнөх оныхоос 1.1 нэгжээр өссөн байна.

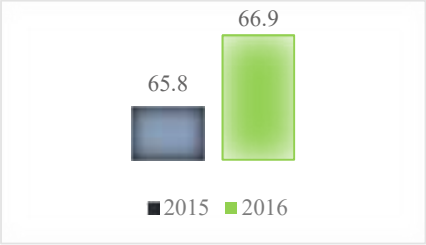

Гурав. Гэмт хэрэгт холбогдогчид

3.1. Гэмт хэрэгт холбогдсон хүн:

Нийт 4944 хүн гэмт хэрэгт холбогдон шалгагдсан нь өмнөх оны мөн үетэй харьцуулахад 183 буюу 3.6 хувиар буурсан байна. Үүнээс 525 буюу 10.6 хувь нь эмэгтэй, 4419 буюу 89.4 хувь нь эрэгтэй, тэдний 312 буюу 6.3 хувь нь 16-17 насны хүүхэд байгаа нь өмнөх оны мөн үеийнхээс эмэгтэй 0.5 хувиар, эрэгтэй 0.3 хувиар тус тус өсч, хүүхэд 1.5 хувиар тус тус буурсан байна.

3.2 Гэмт хэрэгт холбогдогчдын нас, нийгмийн байдал:

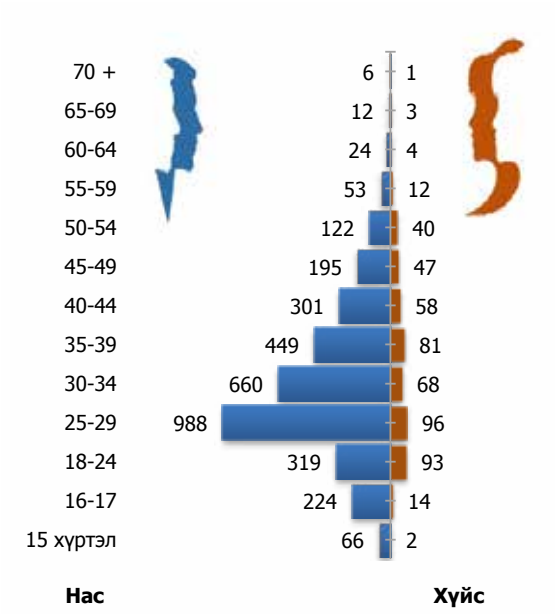

Дөрөв. Гэмт хэргийн хохирогч, хохирол

4.1 Гэмт хэргийн улмаас

1 аж ахуйн нэгж, байгууллага, 5660 иргэн хохирч, үүнээс 70 хүн нас барж, 3031 хүн гэмтсэн нь өмнөх оны мөн үетэй харьцуулбал, нас барсан хүн 6 буюу 9.3. хувиар өсөж, гэмтсэн хүн 14 буюу 0.5 хувиар буурсан байна.

Иргэн, аж ахуйн нэгж, байгууллагад учирсан 8854.1 сая төгрөгийн хохирлын 47.1 хувийг нөхөн төлүүлж, 1032.6 сая төгрөгийн хөрөнгө битүүмжилжээ.

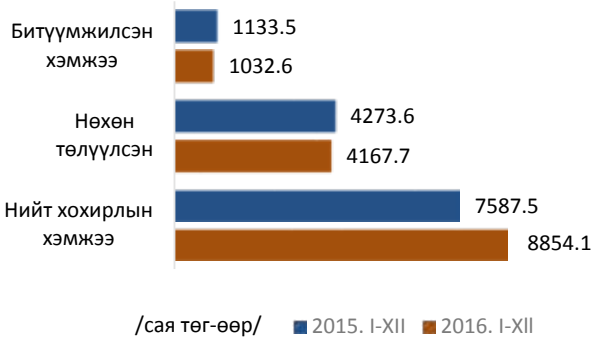

ТАВ. ГЭМТ ХЭРЭГТ ХОЛБОГДСОН ХҮНИЙ ОНЦЛОГ

§5.1. Эмэгтэй хүн үйлдсэн гэмт хэргийн нөхцөл байдал

Нэг. Бүртгэгдсэн хэрэг

1.1 Бүртгэгдсэн нийт гэмт хэрэг:

Эмэгтэй хүн үйлдсэн гэмт хэрэг улсын хэмжээнд 3516 бүртгэгдсэн нь өмнөх оныхоос 266 хэргээр буюу 7.0 хувиар, Улаанбаатар хотын хэмжээнд 100 хэргээр буюу 2.7 хувиар тус тус буурсан байна.

	Хэргийн тоо		Өсөлт, бууралтын хувь	Нийт хэрэгт эзлэх хувь	
	2015	2016		2015	2016
Орон нутагт	1136	977	-14.0	11.6	10.5
Нийслэлд	2636	2536	-3.7	20.2	19.7
Бусад газарт	10	3	-70.0	0.03	0.01

1.2 Бүртгэгдсэн гэмт хэрэг /хэргийн ангиллаар/:

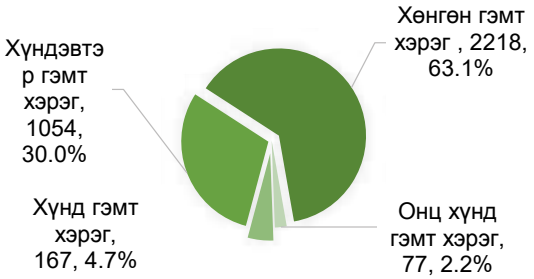

Гэмт хэргийн өсөлт, бууралтыг өмнөх оны мөн үетэй харьцуулахад:

-хөнгөн гэмт хэрэг 2.8 хувиар,

-хүндэвтэр гэмт хэрэг 11.9 хувиар,

-хүнд гэмт хэрэг 17.7 хувиар,

-онц хүнд гэмт хэрэг 21.4 хувиар тус тус буурсан үзүүлэлттэй байна.

1.3 Гэмт хэргийн бүтэц, төрлөөр:

Бусдын эд хөрөнгийг завших, үрэгдүүлэх гэмт хэргийн 45.0 хувь нь, бусдын эд хөрөнгийг залилан мэхэлж авах гэмт хэргийн 34.2 хувь нь, бусдын бие махбодид гэмтэл учруулах гэмт хэргийн 12.5 хувь нь, тээврийн хэрэгслийн хөдөлгөөний аюулгүй байдлын болон ашиглалтын журам зөрчих гэмт хэргийн 11.9 хувь нь, аж ахуйн эсрэг гэмт хэргийн 9.2 хувь нь, хүнийг санаатай алах гэмт хэргийн 8.0 хувь нь, танхайрах гэмт хэргийн 7.2 хувь нь, бусдын эд хөрөнгийг хулгайлах гэмт хэргийн 6.3 хувь нь, бусдын эд хөрөнгийг булаах гэмт хэргийн 3.4 хувь нь, бусдын эд хөрөнгийг дээрэмдэх гэмт хэргийн 2.1 хувь нь эмэгтэй хүн үйлдсэн хэрэг бүртгэгджээ.

1.4 Гэмт хэрэг үйлдэгдсэн гараг, цаг:

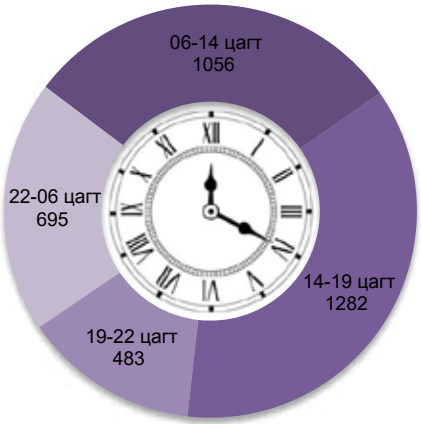

Өмнөх оны мөн үетэй харьцуулахад: Даваа гарагт үйлдэгдсэн хэрэг 99 буюу 14.6 хувиар, Мягмар гарагт үйлдэгдсэн хэрэг 76 буюу 12.2 хувиар, Пүрэв гарагт үйлдэгдсэн хэрэг 62 буюу 11.1 хувиар, Баасан гарагт үйлдэгдсэн хэрэг 49 буюу 8.3 хувиар, Лхагва гарагт үйлдэгдсэн хэрэг 27 буюу 4.7 хувиар, Бямба гарагт үйлдэгдсэн хэрэг 8 буюу 1.9 хувиар тус тус буурч, Ням гарагт үйлдэгдсэн хэрэг 55 буюу 15.8 хувиар өссөн байна.

Хэргийг цагаар нь авч үзвэл: 22-06 цагийн хооронд 93 буюу 11.8 хувиар, 06-14 цагийн хооронд үйлдэгдсэн хэрэг 93 буюу 8.0 хувиар, 19-22 цагийн хооронд 38 буюу 7.2 хувиар, 14-19 цагийн хооронд 43 буюу 3.1 хувиар тус тус буурсан үзүүлэлттэй байна.

1.5 Гэмт хэрэг үйлдэгдсэн газар:

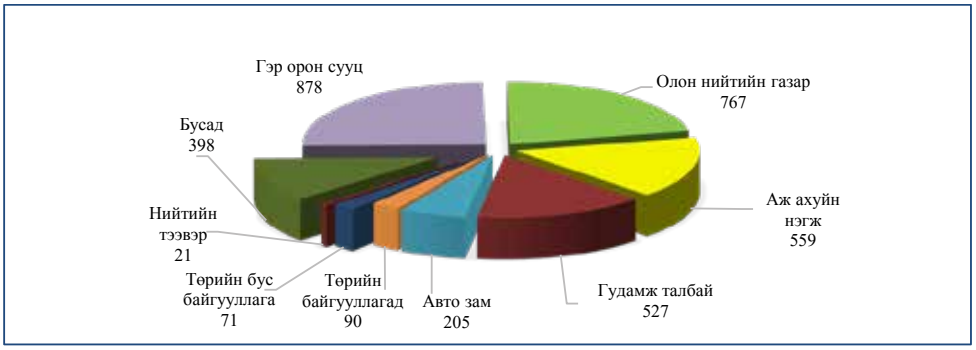

Өмнөх оны мөн үетэй харьцуулахад: Нийтийн тээвэрт 26 буюу 55.3 хувиар, төрийн байгууллагад 33 буюу 26.8 хувиар, төрийн бус байгууллагад 14 буюу 16.5 хувиар, гэр орон сууцанд 151 буюу 14.7 хувиар, аж ахуйн нэгж, байгууллагад 53 буюу 8.6 хувиар, гудамж талбайд 18 буюу 3.3 хувиар, авто замд 2 буюу 0.9 хувиар тус тус буурч, бусад газарт 12 буюу 3.1 хувиар, олон нийтийн газарт 19 буюу 2.5 хувиар тус тус өссөн байна.

Хоёр. Гэмт хэрэгт холбогдогчид

2.1 Гэмт хэрэгт холбогдсон хүн:

Эмэгтэй хүн оролцсон гэмт хэрэгт 3592 хүн холбогдон шалгагдсан нь өмнөх оны мөн үеийнхээс 5.0 хувиар буурсан үзүүлэлттэй байна. Үүнээс 1165 буюу 32.4 хувийг 14-17 насны хүүхэд эзэлж байна.

2.2 Нас, нийгмийн байдал:

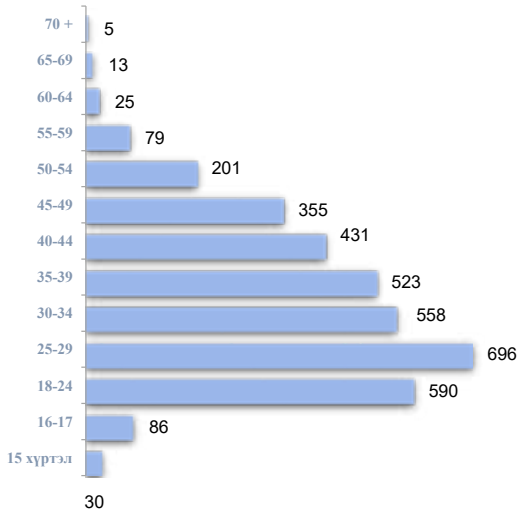

Нас

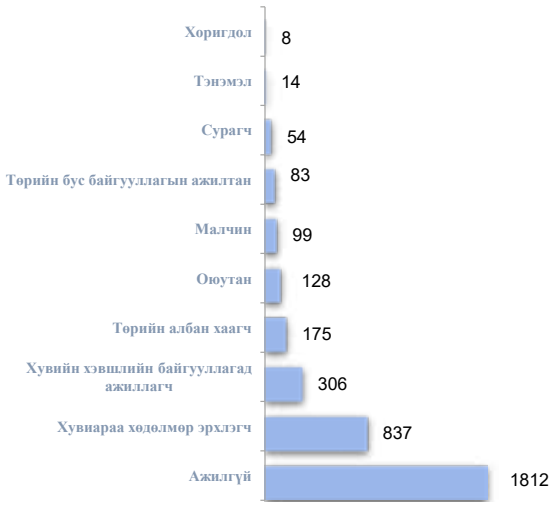

Нийгмийн байдал

Гурав. Гэмт хэргийн хохирогч, хохирол

3.1 Гэмт хэргийн улмаас :

2063 иргэн хохирч, үүнээс 10 хүн нас барж, 879 хүн гэмтсэн нь өмнөх оны мөн үетэй харьцуулбал хохирсон хүн 173 буюу 7.7 хувь, гэмтсэн хүн 71 буюу 7.1 хувь тус тус буурч, нас барсан хүн 8 буюу 19.0 хувиар өссөн байна.

Иргэн, аж ахуйн нэгж, байгууллагад учирсан 11.5 тэрбум төгрөгийн хохирлын 40.9 хувийг нөхөн төлүүлж, 2.5 тэрбум төгрөгийн хөрөнгө битүүмжилжээ.

§5.2. Насанд хүрээгүй хүмүүсээс үйлдсэн гэмт хэргийн нөхцөл байдал

Нэг. Бүртгэгдсэн хэрэг

1.1 Бүртгэгдсэн нийт гэмт хэрэг:

№	Үзүүлэлт	2015	2016	Өсөлт, бууралт	
				Тоогоор	Хувиар
1	Насанд хүрээгүй хүн үйлдсэн гэмт хэрэг	1144	970	174	-15.2
2	Нийт гэмт хэрэгт эзлэх хувь	4.1	3.6	-0.5	

1.2 Бүртгэгдсэн гэмт хэрэг /хэргийн ангиллаар/:

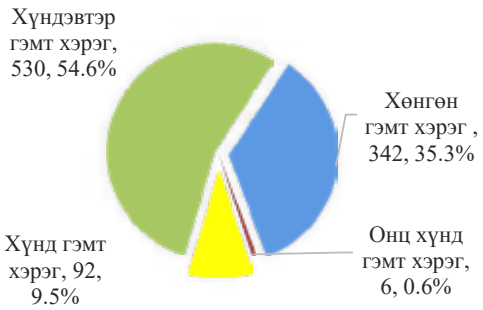

Гэмт хэргийн өсөлт, бууралтыг өмнөх оны мөн үетэй харьцуулахад:

-хөнгөн гэмт хэрэг 15.1 хувиар
-хүндэвтэр гэмт хэрэг 14.4 хувиар
-хүнд гэмт хэрэг 3.2 хувиар
-онц хүнд гэмт хэрэг 62.5 хувиар тус тус буурсан байна.

1.3 Хэргийн бүтэц гэмт хэргийн төрлөөр:

Хүнийг санаатай алах гэмт хэргийн 0.2 хувь нь, бусдын бие махбодид гэмтэл учруулах гэмт хэргийн 18.5 хувь нь, хүчиндэх гэмт хэргийн 2.0 хувь нь, бусдын эд хөрөнгийг хулгайлах гэмт хэргийн 55.4 хувь нь, бусдын эд хөрөнгийг булаах гэмт хэргийн 1.9 хувь нь, бусдын эд хөрөнгийг дээрэмдэх гэмт хэргийн 8.5 хувь нь, бусдын эд хөрөнгийг залилан мэхэлж авах гэмт хэргийн 4.3 хувь нь, танхайрах гэмт хэргийн 3.6 хувь нь, тээврийн хэрэгслийн хөдөлгөөний аюулгүй байдлын болон ашиглалтын журам зөрчих гэмт хэргийн 1.3 хувьд, мансууруулах болон сэтгэцэд нөлөөлөх эм, бэлдмэл, бодисыг хууль бусаар бэлтгэх, олж авах хадгалах, тээвэрлэх, илгээх борлуулах гэмт хэргийн нь 0.7 хувьд нь, бусад төрлийн хэрэгт 3.5 хувь үйлдэгджээ.

1.4 Гэмт хэрэг үйлдэгдсэн гараг, цаг:

Даваа	•161	16.6%
Мягмар	•143	14.7%
Лхагва	•127	13.1%
Пүрэв	•159	16.4%
Баасан	•138	14.2%
Бямба	•127	13.1%
Ням	•115	11.9%

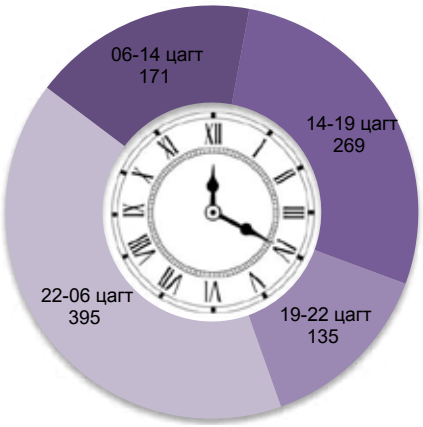

Өмнөх оны мөн үетэй харьцуулахад: Даваа гарагт үйлдэгдсэн хэрэг 23 буюу 12.5 хувиар, Мягмарт 38 буюу 21.0 хувиар, Пүрэвт 12 буюу 7.0 хувиар, Баасанд 30 буюу 17.9 хувиар, Бямбад 20 буюу 13.6 хувиар, Лхагвад 41 буюу 24.4 хувиар, Ням гарагт 10 буюу 8 хувиар тус тус буурсан байна.

Хэргийг цагаар нь авч үзвэл: 06-14 цагийн хооронд үйлдэгдсэн хэрэг 54 буюу 24.0 хувиар, 14-19 цагийн хооронд 45 буюу 14.3 хувиар, 19-22 цагийн хооронд 43 буюу 24.2 хувиар, 22-06 цагийн хооронд 32 буюу 7.5 хувиар тус тус буурсан үзүүлэлттэй байна.

1.5 Гэмт хэрэг үйлдэгдсэн газар:

Өмнөх оны мөн үетэй харьцуулахад: Гэр орон сууцанд үйлдэгдсэн хэрэг 80 буюу 22.2 хувиар, нийтийн тээвэрт 10 буюу 71.4, төрийн бус байгууллагад 1 буюу 5.0 хувиар, аж ахуйн нэгж, байгууллагад 17 буюу 18.5 хувиар, олон нийтийн газарт 7 буюу 3.2 хувиар, авто замд 6 буюу 27.3 хувиар, төрийн байгууллагад 1 буюу 6.6 хувиар, гудамж талбайд 55 буюу 17.6 хувиар тус тус буурч, бусад газарт 3 буюу 3.4 хувиар өссөн байна.

1.6 Гэмт хэргийн гаралт өмнөх оныхоос буурсан, өссөн үзүүлэлт нутаг дэвсгэрээр:

Насанд хүрээгүй хүн үйлдсэн гэмт хэрэг улсын хэмжээнд 970 бүртгэгдсэн нь өмнөх оныхоос 174 хэргээр буюу 15.2 хувиар, Улаанбаатар хотын хэмжээнд 83 хэргээр буюу 12.2 хувиар тус тус буурсан байна.

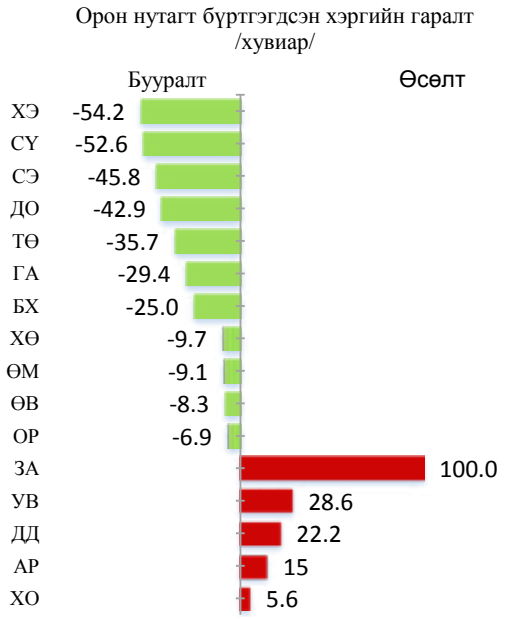

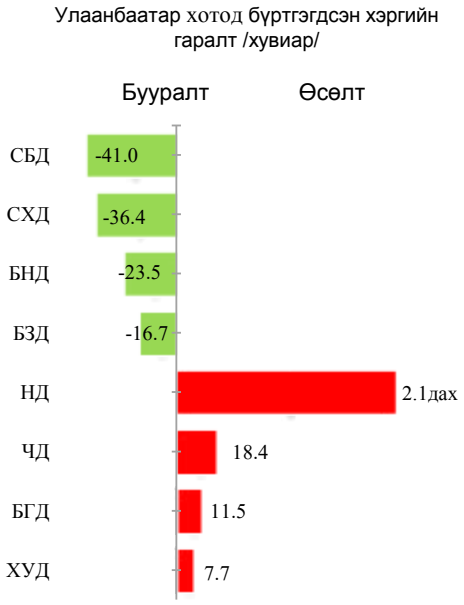

Хоёр. Гэмт хэрэгт холбогдогчид

Нийт 1165 хүүхэд гэмт хэрэгт холбогдон шалгагдсан нь өмнөх оны мөн үетэй харьцуулахад 237 буюу 16.9 хувиар буурсан үзүүлэлттэй байна. Нийт холбогдогчийн 116 буюу 9.9 хувийг эмэгтэй хүүхэд эзэлж байгаа нь өмнөх оны мөн үетэй харьцуулахад 16 буюу 16.0 хувиар өссөн үзүүлэлттэй байна.

Гурав. Гэмт хэргийн хохирогч, хохирол

3.1 Гэмт хэргийн улмаас

329 иргэн хохирч, үүнээс 4 хүн нас барж, 110 хүн гэмтсэн нь өмнөх оны мөн үетэй харьцуулбал, нас барсан хүн 3 буюу 42.9 хувиар, гэмтсэн хүний тоо 53 буюу 32.5 хувиар тус тус буурсан байна.

Иргэн, аж ахуйн нэгж, байгууллагад учирсан 356.7 сая төгрөгийн хохирлын 79.4 хувийг нөхөн төлүүлж, 62.1 сая төгрөгийн хөрөнгө битүүмжилжээ.

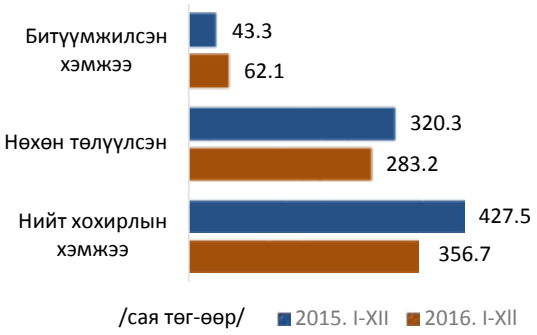

§5.3. Гадаадын иргэдээс үйлдсэн гэмт хэргийн нөхцөл байдал

Нэг. Бүртгэгдсэн хэрэг

1.1 Бүртгэгдсэн гэмт хэргийн гаралт нутаг дэвсгэрээр:

	Хэргийн тоо		Өсөлт, бууралтын хувь	Нийт хэрэгт эзлэх хувь	
	2015	2016		2015	2016
Орон нутагт	23	13	-43.5%	27.4%	22.4%
Нийслэлд	60	45	-25.0%	71.4%	77.6%
Бусад газар	1			1.2%	

1.2 Бүртгэгдсэн гэмт хэргийн ангиллаар:

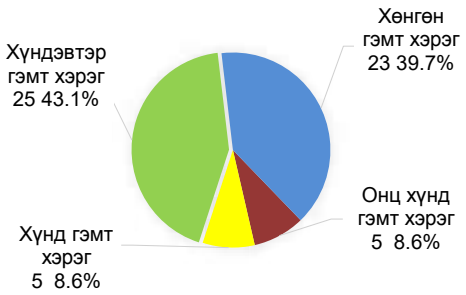

Гадаадын иргэдээс үйлдэгдсэн гэмт хэргийн өсөлт, бууралтыг өмнөх оны мөн үетэй харьцуулахад:
- хөнгөн гэмт хэрэг 34.3,
- хүнд гэмт хэрэг 54.5,
- онц хүнд гэмт хэрэг 61.5 хувиар тус тус буурч,
- хүндэвтэр гэмт хэрэг өмнөх оны түвшинд байна.

1.3 Нийт бүртгэгдсэн гэмт хэрэг /хэргийн төрлөөр/:

Гэмт хэргийн төрөл	Бүртгэгдсэн хэрэг 2015 он	2016 он	Өсөлт, бууралтын хувь	Нийт хэрэгт эзлэх хувь
	1	-	0.0	-
	26	18	-30.8	31.0
	3	7	2.3 дахин	12.0
	18	6	-66.7	10.3
	5	2	-60.0	3.5
	3	2	-33.3	3.5
	7	8	14.3	13.8
	2	3	50.0	5.2
	19	12	-36.8	20.7

1.4 Гэмт хэрэг үйлдэгдсэн гараг:

1.5 Гэмт хэрэг үйлдэгдсэн цаг:

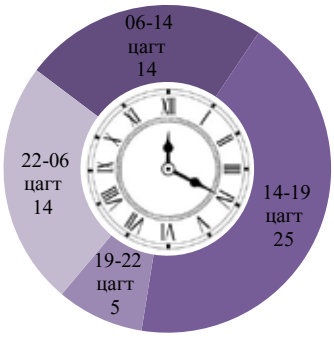

1.6 Гэмт хэрэг үйлдэгдсэн газар:

Өмнөх оны мөн үетэй харьцуулахад: Аж ахуйн нэгж, байгууллагад 8 буюу 42.1 хувиар, гэр орон сууцанд үйлдэгдсэн хэрэг 3 буюу 21.4 хувиар, гудамж талбайд 7 буюу 63.6 хувиар, олон нийтийн газарт 4 буюу 33.3 хувиар, авто замд 2 буюу 18.2 хувиар, бусад газарт 2 буюу 15.4 хувиар тус тус буурч, төрийн байгууллагад, төрийн бус байгууллагад мөн үеийн түвшинд байна.

Хоёр. Гэмт хэрэгт холбогдогчид

2.1 Гэмт хэрэгт холбогдон шалгагдсан гадаадын иргэд:

Нийт гадаадын 63 хүн холбогдон шалгагдсан нь өмнөх оны мөн үетэй харьцуулахад 29 иргэн буюу 32.0 хувиар буурсан байна. Үүнээс 11 буюу 17.5 хувь нь эмэгтэй хүн байгаа нь өмнөх оны мөн үеэс 2.2 дахин өссөн, 52 буюу 82.5 хувь нь эрэгтэй байгаа нь өмнөх оны мөн үетэй харьцуулахад 35 буюу 6.1 хувиар өссөн байна.

№	Үзүүлэлт	2014	2015	Өсөлт, бууралт	
				Тоогоор	Хувиар
1	Гэмт хэрэгт холбогдсон гадаадын иргэн	92	63	-29	-32.0

2.2 Гэмт хэрэгт холбогдсон гадаадын иргэдийн иргэншил:

Монгол Улсын нутаг дэвсгэрт 2016 онд гадаадын 63 иргэн гэмт хэрэгт холбогдон шалгагдсаны дотор БНХАУ-ын 36, ОХУ-ын 8, БНСУ-ын 7, АНУ-ын 4, Унгар 2, Япон, Вьетнам, ХБНГУ, Израиль, Нигер, Казакстан улсын тус бүр нэг иргэн байна.

2.3 Нас, нийгмийн байдал:

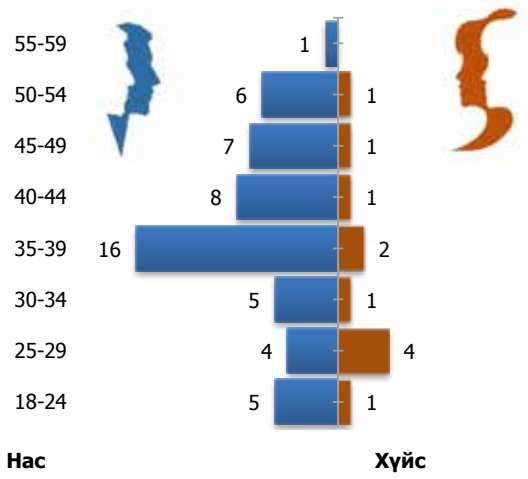

Гурав. Гэмт хэргийн халдлагад өртсөн гадаадын иргэд

3.1 Гэмт хэргийн халдлагад өртсөн гадаадын иргэд:

№	Үзүүлэлт	2014	2015	Өсөлт, бууралт	
				Тоогоор	Хувиар
1	Гэмт хэргийн халдлагад өртсөн гадаадын иргэн	193	148	-45	-23.3

3.2 Гэмт хэргийн халдлагад өртсөн гадаадын иргэний иргэншил:

Гадаадын 148 иргэн гэмт хэрэгт өртөж хохирсоны дотор БНХАУ-ын 64, БНСУ-ын 24, ОХУ-ын 13, Вьетнам улсын 9, АНУ-ын 6, ХБНГУ-ын 5, Япон, Турк улсын тус бүр 4, Франц улсын 3, Энэтхэг, Малайз улсын тус бүр 2, Австрали, Армени, Украин, Перу, Польш, Австри, Швейцар, Шинэ Зеланд, Бельги, Их Британи, Итали, Унгар улсын тус бүр нэг иргэн байна.

3.3 Гэмт хэрэгт холбогдогчдын нас, нийгмийн байдал:

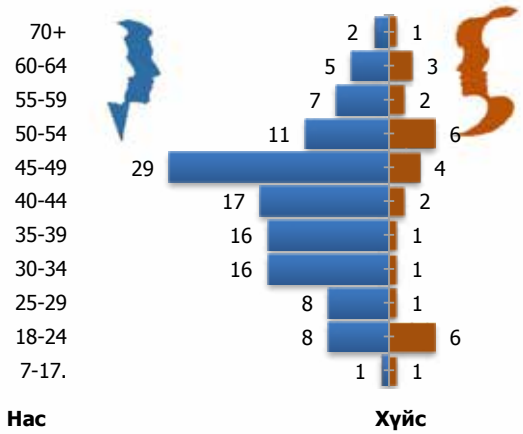

Гурав: Захиргааны зөрчилд холбогдон шалгагдсан болон өртсөн гадаадын иргэд

Захиргааны зөрчлийн улмаас гадаадын 16 иргэн өртөж хохирсоны дотор АНУ, ОХУ-ын тус бүр 3 иргэн, БНХАУ, БНСУ, ХБНГУ-ын тус бүр 2 иргэн, Итали, Кувейт, Казакстан, Беларусь улсын тус бүр нэг иргэн байна.

Захиргааны зөрчилд гадаадын 879 иргэн холбогдон шалгагдсан байна. Нийт зөрчлийн 663 буюу 75.4 хувь нь Улаанбаатар хотод, 216 буюу 24.6 хувь нь орон нутагт үйлдэгдсэн гэж бүртгэгджээ.

Хуулийн нэр	График	Тоо	Хувь
Захиргааны хариуцлагын тухай		430	48.9%
Замын хөдөлгөөний аюулгүй байдлын тухай		424	48.2%
Тамхины хяналтын тухай		18	2.0%
Архидан согтуурахтай тэмцэх тухай		3	0.4%
Галт зэвсгийн тухай		3	0.4%
Гэмт хэргээс урьдчилан сэргийлэх тухай		1	0.1%

Зөрчил гаргасан 796 иргэнд торгох, 83 иргэнийг торгож, тээврийн хэрэгсэл жолоодох эрх хасах шийтгэл ногдуулжээ.

§5.4. Урьд нь ял шийтгэгдсэн хүмүүсээс гэмт хэрэг үйлдсэн байдал

Нэг. Бүртгэгдсэн гэмт хэрэг

1.1 Гэмт хэрэг үйлдсэн урьд нь ял шийтгэгдсэн хүн:

2016 онд урьд нь ял шийтгэгдсэн 1608 хүн гэмт хэрэгт холбогдсон нь өмнөх оны мөн үеийнхээс 153-оор буюу 10.5 хувиар өссөн. Нийт гэмт хэрэгт холбогдсон хүмүүст эзлэх хувийн жин 6.8 хувь байна.

1.2 Гэмт хэргийн гаралт өмнөх оныхоос буурсан, өссөн үзүүлэлт нутаг дэвсгэрээр:

Улаанбаатар хотод 61.5 хувь нь, аймгуудад 38.5 хувь нь бүртгэгдсэн байна.

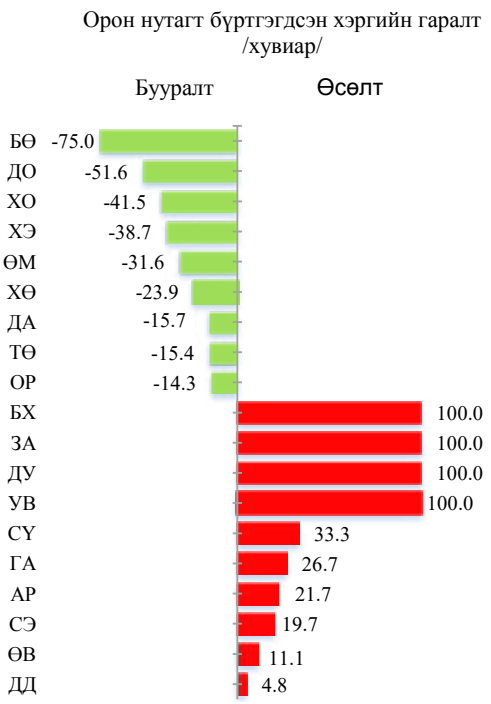

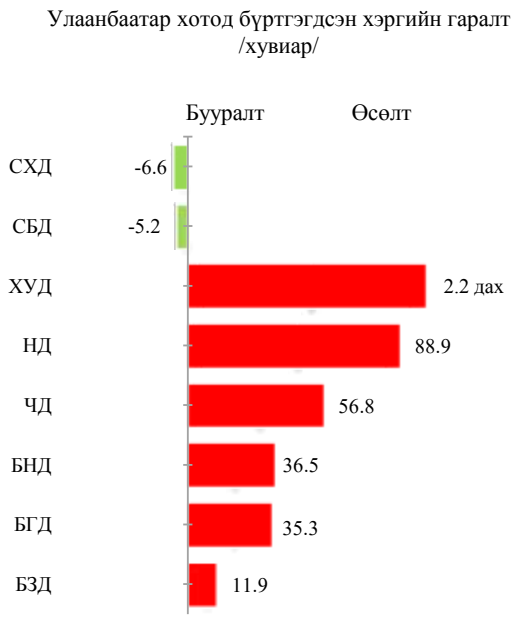

1.3 Бүртгэгдсэн гэмт хэргийн /гэмт хэргийн төрлөөр/:

- 2 буюу 0.1 хувь нь зам тээврийн ослын үед жолооч үүргээ биелүүлэхгүй байх, зугтаах, 6 буюу 0.4 хувь нь прокурорын хяналт, шүүх, цагдан хорих ангиас оргох,
- 4 буюу 0.3 хувь нь мансууруулах болон сэтгэцэд нөлөөлөх эм, бэлдмэл, бодисыг хууль бусаар бэлтгэх, олж авах, хадгалах, тээвэрлэх, илгээх, борлуулах,
- 23 буюу 1.4 хувь нь бусдын эд хөрөнгийг булаах,
- 4 буюу 0.3 хувь нь төрийн албан хаагч, хэв журам хамгаалах олон нийтийн байцаагчийг эсэргүүцэх, доромжлох,
- 20 буюу 1.2 хувь нь тээврийн хэрэгслийн хөдөлгөөний аюулгүй байдлын болон ашиглалтын журам зөрчих,
- 23 буюу 1.4 хувь нь хүнийг санаатай алах,
- 5 буюу 0.3 хувь бусдыг амиа хорлоход хүргэх,
- 27 буюу 1.7 хувь нь хүчиндэх,
- 2 буюу 0.1 хувь нь биеэ үнэлэхэд бусдыг татан оролцуулах, биеэ үнэлэхийг зохин байгуулах,
- 1 буюу 0.06 хувь нь бэлгийн дур хүслээ ёс бусаар хангах,
- 2 буюу 0.1 хувь нь хөдөлмөрийн тухай хууль тогтоомж зөрчих,
- 60 буюу 3.7 хувь нь дээрэмдэх,
- 91 буюу 5.7 хувь нь бусдын эд хөрөнгийг залилан мэхэлж авах,
- 96 буюу 5.9 хувь нь танхайрах,

- 321 буюу 20.0 хувь нь бусдын бие махбодид гэмтэл учруулах,
- 861 буюу 53.5 хувь нь бусдын эд хөрөнгийг хулгайлах,
- 60 буюу 3.7 хувь нь бусад төрлийн гэмт хэрэгт холбогдон шалгагджээ.

Хоёр. Гэмт хэрэгт холбогдогчид

2.1 Гэмт хэрэгт холбогдсон хүн:

Нийт 1608 хүн гэмт хэрэгт холбогдон шалгагдсан нь өмнөх оны мөн үетэй харьцуулахад 153 буюу 10.5 хувиар өссөн байна. Үүнээс 91 буюу 5.7 хувь нь эмэгтэй, 1517 буюу 94.3 хувь нь эрэгтэй байгаа нь өмнөх оны мөн үеийнхээс эмэгтэй 6.2 хувиар буурсан, эрэгтэй 11.7 хувиар өссөн байна.

2.2 Гэмт хэрэгт холбогдогчдын нас, нийгмийн байдал

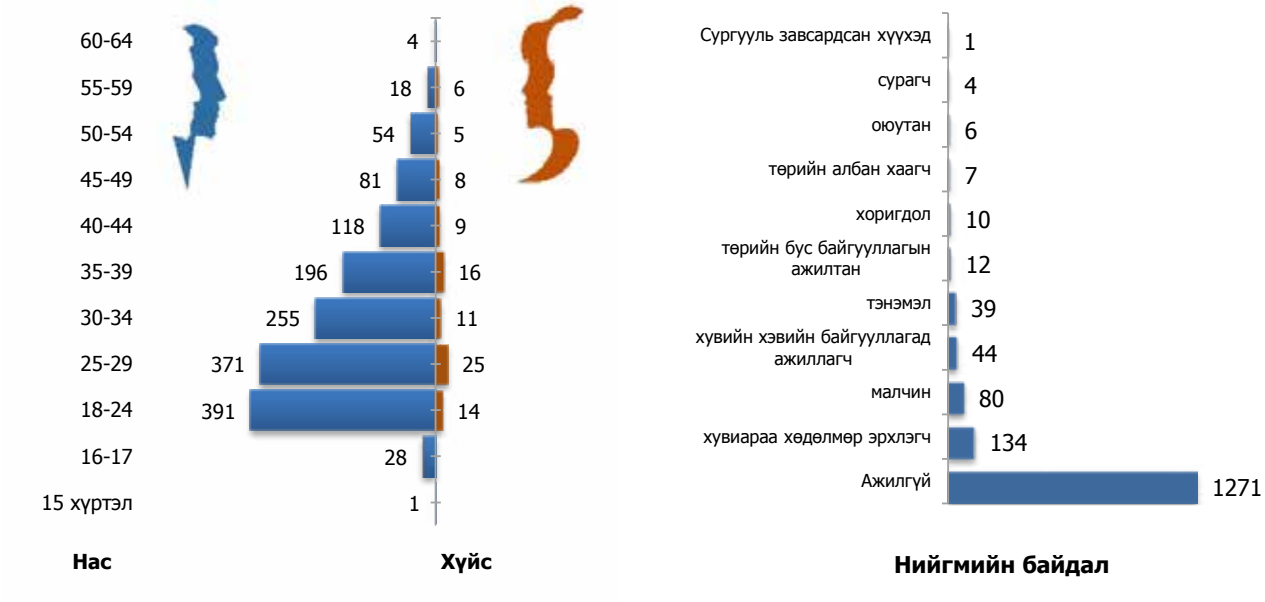

Гурав. Захиргааны хяналтанд байгаа хүмүүсээс гэмт хэрэг үйлдсэн байдал

1.1 Гэмт хэрэг үйлдсэн захиргааны хяналтанд байсан хүн:

2016 онд захиргааны хяналтанд байсан 101 хүн гэмт хэрэгт холбогдсон нь өмнөх оны мөн үеийнхээс 43 буюу 29.9 хувиар буурсан, нийт гэмт хэрэгт холбогдсон хүмүүст эзлэх хувийн жин 0.4 хувь байна.

1.2 Бүртгэгдсэн гэмт хэрэг /гэмт хэргийн төрлөөр/:

- 3 буюу 3.0 хувь нь хүнийг санаатай алах, 2 буюу 2.0 хувь нь хүчиндэх,

- 1 буюу 0.1 хувь нь прокурорын хяналт, шүүх, цагдан хорих ангиас оргох, 9 буюу 8.9 хувь нь бусдын эд хөрөнгийг залилан мэхэлж авах,

- 1 буюу 0.1 хувь нь төрийн албан хаагч, хэв журам хамгаалах олон нийтийн байцаагчийг эсэргүүцэх,

- 2 буюу 2.0 хувь нь дээрэмдэх, тээврийн хэрэгслийн хөдөлгөөний аюулгүй байдлын болон ашиглалтын журам зөрчих,

- 9 буюу 8.9 хувь нь танхайрах,

- 18 буюу 17.2 хувь нь бусдын бие махбодид гэмтэл учруулах,

- 50 буюу 49.5 хувь нь бусдын эд хөрөнгийг хулгайлах,

- 2 буюу 2.0 хувь нь бусад төрлийн гэмт хэрэгт холбогдон шалгагджээ.

ЗУРГАА. ГЭМТ ХЭРЭГ, ЗӨРЧЛӨӨС УРЬДЧИЛАН СЭРГИЙЛЭХ АЖЛЫН САНАЛ, ЗӨВЛӨМЖ

Нэг.Засгийн газар

❖ Ажлын байрыг нэмэгдүүлж, ажилгүйдлийг багасгах замаар ядуурлын түвшин, ажилгүйдлээс үүдэлтэй шилжилт хөдөлгөөнийг бууруулах, орон нутагт ажлын байрыг нэмэгдүүлэх уриалгыг гаргаж, аж ахуйн нэгж, байгууллагад дэмжлэг үзүүлэх;

❖ Хүн амын шилжилт хөдөлгөөн, ажилгүйдлийг зохицуулах хуулийн төслийг Улсын Их Хуралд өргөн барих. Энэ хуулийн төсөлд хүн амын оршин суух нутаг дэвсгэрийн ложистик төлөвлөлт, иргэдэд үзүүлэх нийгмийн үйлчилгээ, тухайн оршин суугчдад дунджаар ногдох ажлын байрны доод хязгаарыг зааж, түүнийг хэрхэн хангах талаар зохицуулсан байх;

❖ Нийгмийн эмзэг бүлэг, тэнэмэл амьдралтай, орон гэргүй, архаг архичин, мансуурах донтой, хорихоос суллагдсан хүмүүсийг эмчлэх, нийгэмшүүлэх, бусад хэлбэрээр туслалцаа үзүүлэх Үндэсний төв болон төвлөрсөн асрамжийн газруудыг байгуулах асуудлыг судалж шийдвэрлэх;

❖ Хүч хэрэглэсэн гэмт хэргийн 60 хувийг согтуугаар үйлдэж, иргэдийн дунд согтууруулах ундааны хэрэглээ өсөн нэмэгдэж байгаа тул нийт нутаг дэвсгэрт согтууруулах ундаагаар үйлчлэх аж ахуйн нэгж (цэг)-ийн дээд хязгаарыг зааж өгөх, үүний тулд тухайн нутаг дэвсгэрт оршин суугчийн тоон үзүүлэлтийг харгалздаг байх;

❖ Гэмт хэрэг үйлдэхэд ашиглаж болзошгүй автомат тоглоом гм бараа бүтээгдэхүүнийг холбогдох мэргэжлийн байгууллагын саналыг үндэслэн улсын хилээр нэвтрүүлэхийг хориглох;

❖ Гэмт хэргээс урьдчилан сэргийлэхэд чиглэсэн мэргэжлийн байгууллагын үйл ажиллагааг чадавхжуулах, орчин үеийн техник, тоног төхөөрөмжийг нэвтрүүлэх чиглэлээр жил бүр Засгийн газрын тусгай сангаас хөрөнгө гаргах.

Хоёр.Хууль зүй, дотоод хэргийн салбар

❖ Гэмт хэргээс урьдчилан сэргийлэх, хууль сахиулах үйл ажиллагаа явуулахад учирч буй бэрхшээлийг шийдвэрлэж, хууль тогтоомж, эрх зүйн орчныг боловсронгуй болгох, төрийн бодлогын баримт бичиг, нийтээр дагаж мөрдөх дүрэм журмыг УИХ, Засгийн газарт өргөн барих;

❖ Гэмт хэргээс урьдчилан сэргийлэх зөвлөл, дэд зөвлөлийн үүрэгт ажилд дэмжлэг үзүүлэх, энэ чиглэлээр төрийн болон төрийн бус байгууллагууд хамтарч ажиллах бодлогыг тодорхойлох;

❖ Зарим төрлийн гэмт хэргээс урьдчилан сэргийлэхэд салбарын яамдуудтай гэрээ, санамж бичгийг байгуулж, хамтарсан арга хэмжээ, судалгаа, төлөвлөлтийг уялдуулан зохион байгуулах;

❖ Зам, гудамж талбай, нийтийн үйлчилгээний газруудад нэгдсэн стандарт бүхий CCTV системийг нэвтрүүлэх, цагдаа, хууль сахиулах байгууллагын техник, технологийн бодлогыг тодорхойлох, дэмжлэг үзүүлэх.

❖ Гэмт хэргээс урьдчилан сэргийлэх чиглэлээр цагдаа, хууль сахиулах байгууллагаас явуулж буй арга хэмжээ, үйл ажиллагааг дэмжих, мэдээлэл солилцох, бусад хэлбэрээр хамтран ажиллах;

❖ Цагдаагийн үйлчилгээний чанар, хүртээмж, жишиг нормативийг хангуулж ажиллуулах, учирч буй бэрхшээлийг Засгийн газарт тавьж шийдвэрлүүлэх.

Гурав.Нутгийн өөрөө удирдах байгууллагын түвшинд

❖ Аймаг, нийслэл, сум, дүүргийн Иргэдийн төлөөлөгчдийн хурал, Засаг дарга, түүний харъяа байгууллагуудыг нийтлэг үүргийн дагуу гэмт хэргээс урьдчилан сэргийлэх ажилд татан оролцуулж хүлээх үүрэг хариуцлагыг нь нэмэгдүүлэх;

❖ Гэмт хэргээс урьдчилан сэргийлэх ажлыг зохицуулах салбар зөвлөлийн үйл ажиллагаанд хяналт тавьж, сум, баг, хорооны Засаг дарга, нийгмийн ажилтан, зохион байгуулагч, хэсгийн ахлагч нарын оролцоог хангах, улирал тутам сургалт, зааварчилга өгдөг байх;

❖ Ял шийтгэгдсэн, хорихоос суллагдсан иргэдийг нийгэмшүүлэх, нийгмийн үйлчилгээ авахад нь туслах, ажлын байраар хангах ажлыг үр дүнтэй зохион байгуулах, ажилгүй иргэдийг аж ахуйн нэгж, байгууллагад ажилд зуучлах хөтөлбөрийг хэрэгжүүлэх;

❖ Гэмт хэрэг, зөрчлөөс урьдчилан сэргийлэх чиглэлээр хийгдэж буй судалгаа, шинжилгээний ажлыг санхүүжүүлэх, судалгааны үр дүнг ашиглан ажил, арга хэмжээ зохион байгуулах дадал хэвшлийг төлөвшүүлж үлгэрлэн ажиллах;

❖ Иргэдэд гэмт хэргээс урьдчилан сэргийлэх бодлого, үйл ажиллагааны талаар сурталчлах, соён гэгээрүүлэх, эрх зүйн мэдлэгийг дээшлүүлэх сургалтын график төлөвлөгөөг гаргаж, хэрэгжүүлэх;

❖ Нийслэл хот, төв суурин газарт шинээр баригдах барилга байгууламж, орон сууцны хорооллын зураг төслийг батлах шалгуур үзүүлэлтэд дохиолол, гадна, дотны орчинг хянах телекамерийн хяналтын системтэй байх шаардлагыг тусгаж оруулах.

Дөрөв.Аж ахуйн нэгж, төрийн бус байгууллага, олон нийт

❖ Гэмт хэргийн шалтгаан, нөхцлийг арилгуулах чиглэлээр цагдаагийн байгууллагаас тавьсан мэдэгдэл, шаардлагыг хангаж ажиллах, хариуцсан орчиндоо аюулгүй байдлыг хангах арга хэмжээг авах, түүнчлэн нийтийг хамарсан үйл ажиллагааг зохион байгуулахдаа цагдаагийн байгууллагад мэдэгдэж байх;

❖ Аж ахуйн нэгж болон төрийн бус байгууллагууд өөрийн үйл ажиллагааны явцад мэдсэн гэмт хэрэг, зөрчлийн талаарх мэдээллийг цагдаагийн байгууллагад өгөх, тус тусын судалгаа, тоо баримт, ажлын хөтөлбөр, төлөвлөгөөний талаар мэдээлэл хуваалцах;

❖ Цагдаагийн байгууллагаас зохион байгуулж буй хөршийн хяналт, оюутан цагдаа, school police зэрэг хөтөлбөр арга хэмжээнд идэвхитэй оролцох, гэмт хэргээс урьдчилан сэргийлэх чиглэлээр өгч буй санамж, зөвлөгөөг ахуй амьдралдаа мөрдлөг болгох.

Тав.Цагдаагийн ерөнхий газар

❖ Хууль зүй, дотоод хэргийн яамнаас баримталж буй гэмт хэргээс урьдчилан сэргийлэх ажлын бодлогын хэрэгжилтийг хангах, бусад яам, агентлагуудад энэ төрлийн ажил, арга хэмжээ зохион байгуулахад мэргэжил, арга зүйн хувьд дэмжлэг үзүүлэх;

❖ Төв, орон нутгийн цагдаагийн байгууллагын ажлын уялдаа холбоог хангаж гэмт хэргээс урьдчилан сэргийлэх үйл ажиллагааг чиглүүлэх, хяналт тавих, мэдээлэл нэгтгэн боловсруулж, судалгаа, үнэлгээ, шинжилгээ хийх;

❖ Цагдаагийн байгууллагын ажил, үйлчилгээний жишиг нормативын дагуу нэгж, алба хаагчдын ачааллыг тэнцвэржүүлэх, чадавхижуулах, ачаалал ихтэй нутаг дэвсгэрийн цагдаагийн байгууллагын орон тоог нэмэх, алба хаагчдыг сэлгэн ажилуулах, уян хатан зохицуулалт хийх;

❖ Гэмт хэрэг, зөрчлийн дуудлагад богино хугацаанд очих, хэргийн газрын үзлэгийг чанартай явуулах, иргэдээс гомдол, мэдээлэл хүлээн авах аппликейшн бий болгох зэргээр хууль сахиулах тодорхой ажиллагааг явуулах техник, технологийн арга, аргачлалыг судалж, нэвтрүүлэх.

❖ Зарим төрлийн гэмт хэргийг илрүүлэх, таслан зогсоох, урьдчилан сэргийлэх, олон талт хамтын ажиллагаа, тухайлбал:үндэстэн дамнасан зохион байгуулалттай гэмт хэрэгтэй тэмцэх чиглэлээр байгууллага, улс орнуудтай хамтын ажиллагаагаа өргөжүүлэх санал санаачлагыг гаргаж, шийдвэрлүүлэх.

Зургаа.Цагдаагийн мэргэшсэн албад

❖ Нутаг дэвсгэр хариуцсан цагдаагийн байгууллагын үйл ажиллагаанд дэмжлэг үзүүлж гэр бүлийн хүчирхийлэл, байгаль хамгаалах журмын эсрэг, мөнгө угаах, хүний наймаа, хар тамхины болон цахим зэрэг зарим төрлийн гэмт хэргийг таслан зогсоох, урьдчилан сэргийлэх ажлыг эрчимжүүлэхэд мэргэжил, арга зүйн удирдлагаар хангах, шалган зааварчлах;

❖ Нийгмийн өмнө тулгамдсан тодорхой төрлийн гэмт хэрэгтэй тэмцэх, урьдчилан сэргийлэх бодлогыг хэрэгжүүлэх. Тухайлбал: Гар утас зэрэг 3G болон түүнээс сүлжээнд холбогдсон эд зүйлийг хайж олоход үүрэг телефоны болон интернет сүлжээний байгууллагуудтай хамтран ажиллах, хулгайлах гэмт хэргийн сүлжээ (хулгайлах, борлуулах гм), зохион байгуулалтыг нийт нутаг дэвсгэрийн хэмжээнд сегментчилж гаргах, энэхүү судалгаанд үндэслэн нутаг дэвсгэр хариуцсан цагдаагийн ажилтнуудад даалгавар өгөх;

❖ Гэмт хэргээс урьдчилан сэргийлэх чиглэлээр төрийн болон төрийн бус байгууллагууд дээр хийгдсэн судалгаа, тоо баримтад үндэслэн цагдаагийн байгууллага дангаар болон хамтран хэрэгжүүлэх ажлын хөтөлбөр, төлөвлөгөөг боловсруулах;

❖ Гэмт хэргээс урьдчилан сэргийлэх чиглэлээр хийгдэж буй нэгдсэн болон хэсэгчилсэн арга хэмжээ, тэдгээрийн тайлан, үр дүнгийн талаарх нэгдсэн санг бүрдүүлэх, дүн шинжилгээ хийх;

❖ Цагдаа-олон нийтийн хамтын ажиллагааны хүрээнд төрөл бүрийн идэвхижүүлэлт, нөлөөллийн арга хэмжээг зохион байгуулах, иргэдийн цагдаагийн байгууллагад итгэх итгэлийг нэмэгдүүлэх, энэ чиглэлээр төрийн бус байгууллагатай хамтарсан төсөл, хөтөлбөрийг хэрэгжүүлэх;

❖ Гэмт хэргээс урьдчилан сэргийлэх чиглэлээр тодорхой объект, субъект рүү чиглэсэн арга хэмжээг удирдаж хэрэгжүүлэх. Тухайлбал: Гадаад улс руу төрөл бүрийн зуучлалын үйл ажиллагаа явуулдаг хуулийн этгээдийг бүртгэх, хяналтанд авах, Барьцаалан зээлдүүлэх үйлчилгээ эрхэлж буй иргэн, аж ахуйн нэгж, барьцаалсан эд зүйлийг бүртгэлжүүлж, нэгдсэн сантай болгох ажлыг зохион байгуулж, үйл ажиллагаа нь стандарт шаардлагын дагуу явагдаж байгаа эсэхэд тогтмол хяналт тавих гм.

Долоо.Нутаг дэвсгэр хариуцсан цагдаагийн байгууллага, алба хаагч

❖ Гэмт халдлагад өртөхөөс урьдчилан сэргийлэх, гэмт хэрэг, зөрчлийн хор уршгийн талаарх мэдээлэл, сэрэмжлүүлгийг олон нийтэд тогтмол өгч хэвших, үйл ажиллагааныхаа тайланг иргэдэд тогтоосон хугацаанд нь тавьж байх;

❖ Аж ахуйн нэгж байгууллагад “Гэмт хэргээс урьдчилан сэргийлэх тухай” хуульд заасан нийтлэг үүргээ хэрэгжүүлэхэд нь дэмжлэг үзүүлж, мэргэжил арга зүйн туслалцаа үзүүлэх, “Хөршийн холбоо”, “school police” гэх мэт иргэдийн үүсгэл, санаачлагад түшиглэсэн урьдчилан сэргийлэх ажлыг эрчимжүүлэх;

❖ Гэр бүлийн болон ахуйн зөрчлөөс үүссэн хэрэг маргааныг цаг тухайд нь зохицуулах, таслан зогсоох, насанд хүрээгүй хүмүүс гэр оронгүй траншейн, хонгилоор амьдрах нөхцөлийг арилгах талаар санал боловсруулж холбогдох чиглэлийн байгууллагад нь мэдээлж байх;

❖ Олон нийтийн хэв журмыг гудамж, талбай, нийтийн үйлчилгээний газруудад чанд сахиулах, эргүүлд гарах алба хаагчийн тоог нэмэгдүүлэх, ээлжээр үүрэг гүйцэтгүүлэх, гэмт хэрэг үйлдэж болзошгүй бүлэг, бөөгнөрлийг илрүүлж, үйл ажилгаанд нь хяналт тавих, тараах;

❖ Хорих ял эдлээд суллагдсан, хорихоос өөр төрлийн ял шийтгэгдсэн этгээдүүдэд захиргааны хяналтанд байгаа хүмүүст ажил хөдөлмөр эрхлэх, сургуульд суралцахад нь боломжтой бүх туслалцааг үзүүлэх, шаардлагатай тохиолдолд батлан даалт гаргах зэргээр уян хатан арга хэмжээг идэвхижүүлэх;

❖ Гэмт хэрэг, зөрчлөөс урьдчилан сэргийлэх арга замуудыг иргэдэд зааж сургах тухайлбал: харуул хамгаалалттай зогсоол, гражд машинаа тавьдаг байх, автомашиндаа байршил тодорхойлох GPS суулгах, учрах хохирол, эрсдэлээс урьдчилан сэргийлж даатгалд хамруулах, дохиолол хамгаалалтын систем суурилуулах гм;

❖ Нутгийн захиргааны болон байгаль орчны мэргэжлийн болон төрийн бус байгууллага, нутгийн иргэдтэй нягт хамтран ажиллаж мод бэлтгэсэн, тээвэрлэсэн, борлуулсан үйл ажиллагааг илрүүлэхэд тэдний дэмжлэгийг авч ажиллахад түлхүү анхаарах;

❖ Нутаг дэвсгэрийн эрүү, хэв журмын нөхцөл байдлын талаар судалгааг бодитоор хийж саналаа тухай бүр ЦЕГ-т ирүүлэх. Тухайлбал, зам тээврийн осол, нас барсан хүний тоо нэгдсэн санд буй мэдээлэлтэй зөрөх тохиолдол гарч байна.

ЦАГДААГИЙН ЕРӨНХИЙ ГАЗАР

УЛСЫН ХЭМЖЭЭНД 2016 ОНД БҮРТГЭГДСЭН ГЭМТ ХЭРЭГ

№	Бүс	Хэрэг бүртгэх, мөрдөн байцаах эрх бүхий байгууллага	Бүх гэмт хэрэг		Өсөлт, бууралт %	Бүртгэгдэх үедээ сэжигтэнээр тооцвол зохих этгээд нь тогтоогдоогүй хэрэг									
						Бүгд			Үүнээс: Ял сонсгосон		Илрүүлэлтийн хувь			Илрээгүй хэрэг	
			2015	2016		2015	2016	Өсөлт, бууралт	2015	2016	2015	2016	Өсөлт, бууралт /нэгж/	2015	2016
		А	1	2	3	8	9	10	11	12	13	14	15	18	19
1	Баруун бүс	Баян-Өлгий	279	281	0.7	107	71	-33.6	86	63	80.4	88.7	8.4	21	8
2		Говь-Алтай	210	183	-12.9	64	52	-18.8	43	40	67.2	76.9	9.7	21	12
3		Завхан	225	259	15.1	68	84	23.5	47	51	69.1	60.7	-8.4	21	33
4		Үүнээс: Тосонцэнгэл	52	76	46.2	15	27	80.0	10	16	66.7	59.3	-7.4	5	11
5		Увс	372	322	-13.4	211	182	-13.7	157	141	74.4	77.5	3.1	54	41
6		Ховд	498	398	-20.1	98	115	17.3	67	75	68.4	65.2	-3.1	31	40
7	Хангайн бүс	Архангай	512	536	4.7	216	225	4.2	137	157	63.4	69.8	6.4	79	68
8		Баянхонгор	360	356	-1.1	87	117	34.5	62	87	71.3	74.4	3.1	25	30
9		Булган	295	265	-10.2	116	117	0.9	73	74	62.9	63.2	0.3	43	43
10		Орхон	566	528	-6.7	172	185	7.6	121	130	70.3	70.3	-0.1	51	55
11		Өвөрхангай	542	508	-6.3	259	248	-4.2	173	165	66.8	66.5	-0.3	86	83
12		Үүнээс: Хархорин	149	153	2.7	71	82	15.5	41	61	57.7	74.4	16.6	30	21
13		Хөвсгөл	756	707	-6.5	399	436	9.3	307	341	76.9	78.2	1.3	92	95
14	Төвийн бүс	Говьсүмбэр	211	207	-1.9	118	98	-16.9	93	75	78.8	76.5	-2.3	25	23
15		Дархан-Уул	792	675	-14.8	316	283	-10.4	199	203	63.0	71.7	8.8	117	80
16		Дорноговь	561	665	18.5	186	240	29.0	124	139	66.7	57.9	-8.7	62	101
17		Үүнээс: Замын-Үүд	213	287	34.7	64	73	14.1	44	51	68.8	69.9	1.1	20	22
18		Дундговь	242	221	-8.7	132	108	-18.2	71	73	53.8	67.6	13.8	61	35
19		Өмнөговь	396	409	3.3	98	92	-6.1	75	66	76.5	71.7	-4.8	23	26
20		Сэлэнгэ	793	669	-15.6	259	203	-21.6	203	162	78.4	79.8	1.4	56	41
21		Үүнээс: Мандал	217	182	-16.1	96	84	-12.5	73	65	76.0	77.4	1.3	23	19
22		Төв	863	812	-5.9	315	248	-21.3	200	158	63.5	63.7	0.2	115	90
23		Үүнээс: Заамар	202	155	-23.3	75	39	-48.0	54	33	72.0	84.6	12.6	21	6
24	Зүүн бүс	Дорнод	529	482	-8.9	233	270	15.9	179	209	76.8	77.4	0.6	54	61
25		Сүхбаатар	317	319	0.6	97	100	3.1	85	84	87.6	84.0	-3.6	12	16
26		Хэнтий	460	420	-8.7	228	175	-23.2	172	120	75.4	68.6	-6.9	56	55
27	Нийслэл		17939	17909	-0.2	10130	11138	10.0	5966	6845	58.9	61.5	2.6	4164	4293
28	Баянгол		2951	3137	6.3	1212	1560	28.7	813	1034	67.1	66.3	-0.8	399	526
29	I хэлтэс		1640	1731	5.5	648	671	3.5	476	498	73.5	74.2	0.8	172	173
30	II хэлтэс		1311	1406	7.2	564	889	57.6	337	536	59.8	60.3	0.5	227	353
31	Баянзүрх		4272	4218	-1.3	2604	2827	8.6	1400	1545	53.8	54.7	0.9	1204	1282
32	I хэлтэс		1486	1424	-4.2	919	893	-2.8	503	503	54.7	56.3	1.6	416	390
33	II хэлтэс		1761	1731	-1.7	1044	1238	18.6	544	663	52.1	53.6	1.4	500	575
34	III хэлтэс		1025	1063	3.7	641	696	8.6	353	379	55.1	54.5	-0.6	288	317
35	Сүхбаатар		3085	2962	-4.0	1961	2189	11.6	1118	1313	57.0	60.0	3.0	843	876
36	I хэлтэс		1887	1651	-12.5	1350	1160	-14.1	786	696	58.2	60.0	1.8	564	464
37	II хэлтэс		1198	1311	9.4	611	1029	68.4	332	617	54.3	60.0	5.6	279	412
38	Сонгинохайрхан		3232	2811	-13.0	2061	1919	-6.9	1235	1297	59.9	67.6	7.7	826	622
39	I хэлтэс		1642	1398	-14.9	1069	1053	-1.5	627	730	58.7	69.3	10.7	442	323
40	II хэлтэс		765	739	-3.4	467	414	-11.3	303	274	64.9	66.2	1.3	164	140
41	III хэлтэс		825	674	-18.3	525	452	-13.9	305	293	58.1	64.8	6.7	220	159
42	Хан-Уул		1390	1639	17.9	600	795	32.5	378	520	63.0	65.4	2.4	222	275
43	I хэлтэс		810	939	15.9	322	458	42.2	193	281	59.9	61.4	1.4	129	177
44	II хэлтэс		580	700	20.7	278	337	21.2	185	239	66.5	70.9	4.4	93	98
45	Чингэлтэй		2254	2337	3.7	1475	1554	5.4	864	924	58.6	59.5	0.9	611	630
46	I хэлтэс		1369	1326	-3.1	958	874	-8.8	568	518	59.3	59.3		390	356
47	II хэлтэс		885	1011	14.2	517	680	31.5	296	406	57.3	59.7	2.5	221	274
48	Багануур		311	293	-5.8	99	100	1.0	71	73	71.7	73.0	1.3	28	27
49	Багахангай		21	23	9.5	1	5	5.0 дах	1	3	100.0	60.0	-40.0		2
50	Налайх		423	489	15.6	117	189	61.5	86	136	73.5	72.0	-1.5	31	53
51	Бусад		39	36	-7.7	13	9	-30.8	4	7	30.8	77.8	47.0	9	2
52	ИАТ		10	10	0.0	4	4	0.0	4	4	100.0	100.0			
53	Төмөр зам		90	92	2.2	37	44	18.9	29	35	78.4	79.5	1.2	8	9
54	Мөрдөн байцаах газар		138	136	-1.4	51	63	23.5	33	56	64.7	88.9	24.2	18	7
55	Эрүүгийн цагдаагийн газар		215	166	-22.8	75	28	-62.7	55	12	73.3	42.9	-30.5	20	16
56	УБХЦГ	ЗТГХМШХ	1000	837	-16.3	201	220	9.5	178	196	88.6	89.1	0.5	23	24
57		ХГХТХ	93	87	-6.5	63	77	22.2	58	76	92.1	98.7	6.6	5	1
58		ХОХГХТХ	65	38	-41.5	25	17	-32.0	25	17	100.0	100.0			
59	АТГ		111	116	4.5	2	6		2	4	100.0	66.7	-33.3		2
60	ТЕГ -ын МБХ		26	60	2.3	17	4	-76.5	4	3	23.5	75.0	51.5	13	1
61	Улсын дүн		27757	27167	-2.1	13922	14796	6.3	8644	9465	62.1	64.0	1.9	5278	5331
Өсөлт бууралт/тоогоор/			-590			874			821		1.9			53	
Өсөлт бууралт /хувиар/			-2.1			6.3			9.5					1.0	

№	Бүс	Хэрэг бүртгэх, мөрдөн байцаах эрх бүхий байгууллага	Гэмт хэргийн ангилал							
			Хөнгөн		Хүндэвтэр		Хүнд		Онц хүнд	
			2015	2016	2015	2016	2015	2016	2015	2016
А			20	21	30	31	38	39	46	47
1	Баруун бүс	Баян-Өлгий	167	196	104	69	6	16	2	
2		Говь-Алтай	94	85	96	89	19	6	1	3
3		Завхан	107	135	96	110	16	11	6	3
4		Үүнээс: Тосонцэнгэл	19	35	28	37	3	3	2	1
5		Увс	214	187	134	114	15	15	9	6
6		Ховд	279	219	202	173	14	5	3	1
7	Хангайн бүс	Архангай	218	268	271	246	15	15	8	7
8		Баянхонгор	169	180	158	159	29	12	4	5
9		Булган	132	121	138	119	20	15	5	10
10		Орхон	286	235	236	245	32	36	12	12
11		Өвөрхангай	190	216	318	261	29	24	5	7
12		Үүнээс: Хархорин	51	69	85	75	11	7	2	2
13		Хөвсгөл	356	316	349	351	41	32	10	8
14	Төвийн бүс	Говьсүмбэр	133	116	67	80	11	9		2
15		Дархан-Уул	414	367	309	251	59	39	10	18
16		Дорноговь	278	292	236	302	36	65	11	6
17		Үүнээс: Замын-Үүд	100	123	92	118	15	44	6	2
18		Дундговь	120	131	111	79	10	6	1	5
19		Өмнөговь	215	222	158	155	17	20	6	12
20		Сэлэнгэ	401	323	331	300	37	33	24	13
21		Үүнээс: Мандал	120	99	78	65	15	12	4	6
22		Төв	421	334	376	418	52	47	14	13
23		Үүнээс: Заамар	104	69	86	75	11	10	1	1
24	Зүүн бүс	Дорнод	300	271	183	172	37	28	9	11
25		Сүхбаатар	140	187	156	100	18	23	3	9
26		Хэнтий	172	174	231	199	41	41	16	6
27	Нийслэл		8677	8939	7847	7752	1067	889	348	329
28	Баянгол		1515	1643	1222	1286	171	154	43	54
29	I хэлтэс		869	983	658	642	87	74	26	32
30	II хэлтэс		646	660	564	644	84	80	17	22
31	Баянзүрх		1934	2065	1998	1876	261	219	79	58
32	I хэлтэс		689	800	669	535	100	70	28	19
33	II хэлтэс		775	773	830	839	123	97	33	22
34	III хэлтэс		470	492	499	502	38	52	18	17
35	Сүхбаатар		1629	1471	1200	1275	184	149	72	67
36	I хэлтэс		1091	873	616	638	124	87	56	53
37	II хэлтэс		538	598	584	637	60	62	16	14
38	Сонгинохайрхан		1419	1373	1566	1251	210	144	37	43
39	I хэлтэс		736	694	799	618	85	66	22	20
40	II хэлтэс		310	337	397	357	47	34	11	11
41	III хэлтэс		373	342	370	276	78	44	4	12
42	Хан-Уул		702	854	568	654	72	82	48	49
43	I хэлтэс		464	508	273	347	43	45	30	39
44	II хэлтэс		238	346	295	307	29	37	18	10
45	Чингэлтэй		1050	1103	1011	1078	142	107	51	49
46	I хэлтэс		649	713	596	526	89	62	35	25
47	II хэлтэс		401	390	415	552	53	45	16	24
48	Багануур		178	155	123	120	7	16	3	2
49	Багахангай		5	11	13	10	1	2	2	
50	Налайх		245	264	146	202	19	16	13	7
51	Бусад		4	5	20	23	7	6	8	2
52	ИАТ		7	6	2	4			1	
53	Төмөр зам		55	73	33	14	2	4		1
54	Мөрдөн байцаах газар		6	14	81	86	26	18	25	18
55	Эрүүгийн цагдаагийн газар		1	5	95	83	97	53	22	25
56	УБХЦГ	ЗТГХМШХ	611	525	384	306	5	6		
57		ХГХТХ	54	16	37	64	2	6		1
58		ХОХГХТХ	2	1	9	5	6	1	48	31
59	АТГ		5	6	88	70	18	35		5
60	ТЕГ -ын МБХ				24	54	2	6		
61	Улсын дүн		13487	13519	12127	11767	1628	1393	515	488
Өсөлт бууралт/тоогоор/			32		-360		-235		-27	
Өсөлт бууралт /хувиар/			0.2		-3.0		-14.4		-5.2	

№	Бүс	Хэрэг бүртгэх, мөрдөн байцаах эрх бүхий байгууллага	Үндэсний аюулгүй байдлын эсрэг 79-90		Хүний амь бие, эрүүл мэндийн эсрэг 91-107		Үүнээс			
							Хүнийг санаатай алах 91		Бусдыг болгоомжгүй алах 94	
			2015	2016	2015	2016	2015	2016	2015	2016
А			54	55	62	63	70	71	78	79
1	Баруун бүс	Баян-Өлгий	3		128	155	2			
2		Говь-Алтай			77	72	1	1		
3		Завхан	1		77	99	4	1	1	
4		Үүнээс: Тосонцэнгэл	1		13	24	1		1	
5		Увс	6	3	156	143	3	2	1	
6		Ховд			210	135	1	1		1
7	Хангайн бүс	Архангай			137	173	6	4		1
8		Баянхонгор			135	148	1	4	2	2
9		Булган			113	106	4	7	2	1
10		Орхон			240	229	4	7	1	1
11		Өвөрхангай			155	170	2	5		1
12		Үүнээс: Хархорин			45	51	1	2		1
13		Хөвсгөл			239	247	9	4	2	2
14	Төвийн бүс	Говьсүмбэр			92	91		2		1
15		Дархан-Уул			272	259	7	5		
16		Дорноговь		8	216	232	8	4	1	
17		Үүнээс: Замын-Үүд		8	85	113	4	1	1	
18		Дундговь			73	99	1	4	1	
19		Өмнөговь		1	160	185	2	6	2	2
20		Сэлэнгэ		5	326	250	16	5	3	1
21		Үүнээс: Мандал			121	92	4	3		
22		Төв			262	293	8	7	2	2
23		Үүнээс: Заамар			64	61	1		1	2
24	Зүүн бүс	Дорнод		3	194	180	6	6		
25		Сүхбаатар		1	106	126	1	4	2	
26		Хэнтий			81	103	5	4		
27	Нийслэл			4	5016	5186	113	91	12	9
28	Баянгол				942	893	13	15	1	
29	I хэлтэс				527	531	10	9		
30	II хэлтэс				415	362	3	6	1	
31	Баянзүрх				1162	1267	32	22	2	4
32	I хэлтэс				398	406	12	7		1
33	II хэлтэс				463	491	10	6		3
34	III хэлтэс				301	370	10	9	2	
35	Сүхбаатар				693	625	13	10	2	
36	I хэлтэс				333	301	4	5		
37	II хэлтэс				360	324	9	5	2	
38	Сонгинохайрхан				870	953	21	20	2	4
39	I хэлтэс				451	494	10	12	1	3
40	II хэлтэс				229	268	9	7		
41	III хэлтэс				190	191	2	1	1	1
42	Хан-Уул			4	476	545	11	5	1	
43	I хэлтэс				279	280	4	2		
44	II хэлтэс			4	197	265	7	3	1	
45	Чингэлтэй				549	565	13	14	2	1
46	I хэлтэс				245	269	2	2		
47	II хэлтэс				304	296	11	12	2	1
48	Багануур				129	124	2	1		
49	Багахангай				5	12	2		1	
50	Налайх				190	202	6	4	1	
51	Бусад			11	3	10				
52	ИАТ				2	2				
53	Төмөр зам				21	22				
54	Мөрдөн байцаах газар				12	18	3	1		
55	Эрүүгийн цагдаагийн газар				2	1	1			
56	УБХЦГ	ЗТГХМШХ				1				
57		ХГХТХ			2	3				
58		ХОХГХТХ			33	22	29	20		
59	АТГ					4				
60	ТЕГ -ын МБХ		10	35	3	3			1	
61	Улсын дүн		10	36	8468	8691	204	174	32	24
Өсөлт бууралт/тоогоор/			26		223		-30		-8	
Өсөлт бууралт /хувиар/			3.6 дахин		2.6		-14.7		-25.0	

№	Бүс	Хэрэг бүртгэх, мөрдөн байцаах эрх бүхий байгууллага	Үүнээс				Хүний эрх, эрх чөлөө, алдар хүнд, нэр төрийн эсрэг 108-113		Үүнээс		Үүнээс	
			Бусдыг амиа хорлоход хүргэх 95		Бусдын бие махбодид гэмтэл учруулах 96-100				Хүн хулгайлах 108		Хүн худалдаалах 113	
			2015	2016	2015	2016	2015	2016	2015	2016	2015	2016
А			86	87	94	95	102	103	110	111	118	119
1	Баруун бүс	Баян-Өлгий	2		122	155	1	2				
2		Говь-Алтай	2		74	71						
3		Завхан			72	97	2					
4		Үүнээс: Тосонцэнгэл			11	23						
5		Увс	1	1	151	139						
6		Ховд	1	1	208	131	1	1				
7	Хангайн бүс	Архангай	1		129	167						
8		Баянхонгор		1	132	137						
9		Булган	4	6	103	92						
10		Орхон	5	3	230	218	2	2				
11		Өвөрхангай		4	152	159	2	1				
12		Үүнээс: Хархорин			44	48						
13		Хөвсгөл	6	3	222	235	1	1				
14	Төвийн бүс	Говьсүмбэр		1	92	86						
15		Дархан-Уул	3	2	261	249	1	1				
16		Дорноговь	1	5	206	223		1		1		
17		Үүнээс: Замын-Үүд		2	80	110		1		1		
18		Дундговь	1	1	70	94						
19		Өмнөговь	5	1	150	176	1	2				
20		Сэлэнгэ	3	10	301	233	1					
21		Үүнээс: Мандал	1		114	89						
22		Төв	10	51	240	233	1					
23		Үүнээс: Заамар	3	12	59	47						
24	Зүүн бүс	Дорнод		3	188	171		2				
25		Сүхбаатар	3	3	100	119		1				
26		Хэнтий	2	1	74	97						
27	Нийслэл		94	107	4784	4958	41	29			3	2
28	Баянгол		11	8	913	865	11	9			1	1
29	I хэлтэс		4	3	511	515	5	6				
30	II хэлтэс		7	5	402	350	6	3			1	1
31	Баянзүрх		29	43	1096	1194	10	3				1
32	I хэлтэс		9	14	374	382	5	1				
33	II хэлтэс		13	14	440	466	4	2				1
34	III хэлтэс		7	15	282	346	1					
35	Сүхбаатар		11	12	666	598	10	5			1	
36	I хэлтэс		5	1	323	291	10	5			1	
37	II хэлтэс		6	11	343	307						
38	Сонгинохайрхан		19	17	825	911	3				1	
39	I хэлтэс		9	9	430	469	1					
40	II хэлтэс		3	5	217	256	1					
41	III хэлтэс		7	3	178	186	1				1	
42	Хан-Уул		13	13	450	524	4	1				
43	I хэлтэс		2	4	273	272	4	1				
44	II хэлтэс		11	9	177	252						
45	Чингэлтэй		10	5	524	544	1	7				
46	I хэлтэс		3	3	240	264	1	5				
47	II хэлтэс		7	2	284	280		2				
48	Багануур			3	126	119						
49	Багахангай				2	12						
50	Налайх		1	6	182	191	2	4				
51	Бусад			2	3	8	3	1			3	1
52	ИАТ				2	2						
53	Төмөр зам		1		20	22						
54	Мөрдөн байцаах газар		3		6	17						
55	Эрүүгийн цагдаагийн газар				1	1	7	5			6	3
56	УБХЦГ	ЗТГХМШХ				1						
57		ХГХТХ			2	3						
58		ХОХГХТХ		2	4							
59	АТГ					4		1		1		
60	ТЕГ -ын МБХ				2	3						
61	Улсын дүн		144	206	8064	8248	57	44		1	6	3
Өсөлт бууралт/тоогоор/			62		184		-13		1		-3	
Өсөлт бууралт /хувиар/			43.1		2.3		-22.8				-50.0	

№	Бүс	Хэрэг бүртгэх, мөрдөн байцаах эрх бүхий байгууллага	Хүүхэд, гэр бүл, нийгмийн ёс суртахууны эсрэг 114-129		Үүнээс				Үүнээс				Үүнээс			
					Насанд хүрээгүй хүнийг соглуурал, мансуурал, биеэ үнэлэх, тэнүүчлэл, гуйланчлалд татан оролцуулах 115		Хүүхэд хаях, төөрүүлэх 117		Асран хамгаалах үүргээ урвуулах 118		Садар самууныг сурталчлах 123		Биеэ үнэлэхэд бусдыг татан оролцуулах, биеэ үнэлэхийг зохион байгуулах 124		Хүчиндэх 126	
			2015	2016	2015	2016	2015	2016	2015	2016	2015	2016	2015	2016	2015	2016
А			126	127	134	135	142	143	150	151	158	159	166	167	174	175
1	Баруун бүс	Баян-Өлгий	3	6			1							1	1	4
2		Говь-Алтай	7	3											6	3
3		Завхан	7	8											6	8
4		Үүнээс: Тосонцэнгэл	2	3											2	3
5		Увс	5	6			1								4	6
6		Ховд	4	8											3	7
7	Хангайн бүс	Архангай	9	8											7	6
8		Баянхонгор	7	10											7	5
9		Булган	5	11											4	10
10		Орхон	17	19				1					1	2	14	14
11		Өвөрхангай	14	5											12	5
12		Үүнээс: Хархорин	7	2											7	2
13		Хөвсгөл	10	9						1					8	6
14	Төвийн бүс	Говьсүмбэр	4	7											3	6
15		Дархан-Уул	14	8			1						3		6	6
16		Дорноговь	8	10										1	8	7
17		Үүнээс: Замын-Үүд	2	4										1	2	3
18		Дундговь	2	1											2	1
19		Өмнөговь	9	13											5	11
20		Сэлэнгэ	16	20											16	18
21		Үүнээс: Мандал		7												6
22		Төв	12	15											9	14
23		Үүнээс: Заамар														
24	Зүүн бүс	Дорнод	10	13											9	12
25		Сүхбаатар	9	7											6	5
26		Хэнтий	13	6											10	4
27	Нийслэл		197	190			12	7	1	2	1		23	15	133	132
28	Баянгол		45	32			4	1					18	8	20	17
29	I хэлтэс		29	13			4	1					11		12	7
30	II хэлтэс		16	19									7	8	8	10
31	Баянзүрх		48	34			5	1					2	3	36	24
32	I хэлтэс		13	10									1		11	9
33	II хэлтэс		21	10			2						1	3	17	5
34	III хэлтэс		14	14			3	1							8	10
35	Сүхбаатар		15	27				2			1		1	2	12	18
36	I хэлтэс		5	10				2			1		1	1	3	4
37	II хэлтэс		10	17										1	9	14
38	Сонгинохайрхан		46	40			3	2					1	1	35	33
39	I хэлтэс		25	15			1	1							21	13
40	II хэлтэс		16	9											13	9
41	III хэлтэс		5	16			2	1					1	1	1	11
42	Хан-Уул		14	19				1						1	11	11
43	I хэлтэс		3	6				1							2	4
44	II хэлтэс		11	13										1	9	7
45	Чингэлтэй		17	22						1			1		13	17
46	I хэлтэс		5	7									1		2	4
47	II хэлтэс		12	15						1					11	13
48	Багануур		6	9					1	1					2	6
49	Багахангай		1	1											1	1
50	Налайх		5	6											3	5
51	Бусад		1	1									1	1		
52	ИАТ															
53	Төмөр зам			1												1
54	Мөрдөн байцаах газар			2												2
55	Эрүүгийн цагдаагийн газар		5	6									5	6		
56	УБХЦГ	ЗТГХМШХ														
57		ХГХТХ		1												1
58		ХОХГХТХ	21	15											21	14
59	АТГ															
60	ТЕГ -ын МБХ															
61	Улсын дүн		383	384			15	8	1	3	1		28	20	279	290
Өсөлт бууралт/тоогоор/			1				-7		2		-1		-8		11	
Өсөлт бууралт /хувиар/			0.3				-46.7						-28.6		3.9	

№	Бүс	Хэрэг бүртгэх, мөрдөн байцаах эрх бүхий байгууллага	Иргэдийн улс төрийн болон бусад эрх, эрх чөлөөний эсрэг 130-144		Өмчлөх эрхийн эсрэг 145-155		Үүнээс					
							Бусдын эд хөрөнгийг хулгайлах 145		Үүнээс: Хувийн өмчийг хулгайлах		Үүнээс: Мал хулгайлах	
			2015	2016	2015	2016	2015	2016	2015	2016	2015	2016
А			182	183	190	191	198	199	206	207	214	215
1	Баруун бүс	Баян-Өлгий	1	1	104	71	81	45	39	24	39	15
2		Говь-Алтай		1	84	69	64	55	48	43	6	9
3		Завхан	1	1	91	118	74	96	51	74	21	16
4		Үүнээс: Тосонцэнгэл		1	23	39	16	34	12	26	4	5
5		Увс	2		145	136	116	112	47	61	50	40
6		Ховд	5	3	193	167	125	124	83	89	34	29
7	Хангайн бүс	Архангай	1		278	290	247	246	124	101	97	84
8		Баянхонгор	1	2	148	145	121	131	76	85	36	30
9		Булган		1	113	108	99	101	46	61	48	38
10		Орхон	4	2	210	216	137	167	113	152	14	10
11		Өвөрхангай	2	1	287	234	253	204	188	145	35	30
12		Үүнээс: Хархорин	1		70	66	68	60	46	39	16	9
13		Хөвсгөл	1		419	365	360	312	154	180	139	64
14	Төвийн бүс	Говьсүмбэр	1	1	74	73	48	48	36	34	10	9
15		Дархан-Уул	6	5	341	299	217	185	186	169	22	11
16		Дорноговь	3	1	203	263	164	207	121	148	26	36
17		Үүнээс: Замын-Үүд			71	73	57	49	52	39	2	10
18		Дундговь			114	84	92	62	58	43	31	16
19		Өмнөговь	1	3	123	102	72	66	56	56	6	6
20		Сэлэнгэ	9	7	271	215	208	161	123	105	73	49
21		Үүнээс: Мандал	2	3	64	63	55	47	35	26	15	16
22		Төв	1	6	394	297	329	242	161	155	159	76
23		Үүнээс: Заамар		1	97	54	82	44	38	27	40	13
24	Зүүн бүс	Дорнод	3		211	203	143	148	71	90	57	51
25		Сүхбаатар		1	140	128	106	99	58	75	39	20
26		Хэнтий	2	3	264	210	210	155	65	94	129	52
27	Нийслэл		97	77	9215	9539	5899	6098	5049	5319	108	113
28	Баянгол		10	9	1346	1643	670	850	545	692	1	
29	I хэлтэс		3	3	751	878	380	421	305	334	1	
30	II хэлтэс		7	6	595	765	290	429	240	358		
31	Баянзүрх		14	7	2273	2286	1532	1539	1321	1319	33	35
32	I хэлтэс		5	4	805	824	521	527	443	449	1	2
33	II хэлтэс		6	1	903	921	544	583	462	496	1	
34	III хэлтэс		3	2	565	541	467	429	416	374	31	33
35	Сүхбаатар		3	3	1881	1822	1171	1170	912	973	9	14
36	I хэлтэс		1	2	1240	1030	663	533	454	401		
37	II хэлтэс		2	1	641	792	508	637	458	572	9	14
38	Сонгинохайрхан		16	9	1676	1304	1268	944	1167	861	41	39
39	I хэлтэс		13	8	867	624	689	474	625	421	39	36
40	II хэлтэс		2	1	356	308	303	251	296	242	2	3
41	III хэлтэс		1		453	372	276	219	246	198		
42	Хан-Уул		26	19	609	782	365	461	338	421	5	10
43	I хэлтэс		23	15	365	500	179	267	166	245		1
44	II хэлтэс		3	4	244	282	186	194	172	176	5	9
45	Чингэлтэй		2	1	1183	1414	722	908	626	849	1	2
46	I хэлтэс				764	839	401	445	320	396		
47	II хэлтэс		2	1	419	575	321	463	306	453	1	2
48	Багануур			3	114	95	72	69	57	60	7	4
49	Багахангай		2		3	6	2	3	1	2		1
50	Налайх		24	26	130	187	97	154	82	142	11	8
51	Бусад				23	4	4	1	3		1	1
52	ИАТ				7	3	2	2	2	2		
53	Төмөр зам		1	2	49	60	32	34	31	32		
54	Мөрдөн байцаах газар			1	67	82	21	33	17	24	2	
55	Эрүүгийн цагдаагийн газар			3	14	31		3		3		
56	УБХЦГ	ЗТГХМШХ		1		1						
57		ХГХТХ			87	78	79	74	30	50		
58		ХОХГХТХ			7	1	3					
59	АТГ				5	11	3	3	1	3		
60	ТЕГ -ын МБХ				10	3	9	2	5	1	4	1
61	Улсын дүн		141	116	13445	13336	9169	9065	6956	7303	1180	805
Өсөлт бууралт/тоогоор/			-25		-109		-104		347		-375	
Өсөлт бууралт /хувиар/			-17.7		-0.8		-1.1		5.0		-31.8	

№	Бүс	Хэрэг бүртгэх, мөрдөн байцаах эрх бүхий байгууллага	Үүнээс						Үүнээс							
			Үүнээс: Авто тээврийн хэрэгсэл хулгайлах		Үүнээс: Халаасны хулгай		Үүнээс: Галт зэвсэг хулгайлах		Бусдын эд хөрөнгийг булаах 146		Бусдын эд хөрөнгийг дээрэмдэх 147		Бусдын эд хөрөнгийг залилан мэхэлж авах 148		Бусдын эд хөрөнгийг завших, үрэгдүүлэх 150	
			2015	2016	2015	2016	2015	2016	2015	2016	2015	2016	2015	2016	2015	2016
А			222	223	230	231	238	239	246	247	254	255	262	263	270	271
1	Баруун бус	Баян-Өлгий	3	6									4	2	4	14
2		Говь-Алтай	9	3			1			1	2	1	2	3	2	5
3		Завхан	2	5				1			1		5	7	3	2
4		Үүнээс: Тосонцэнгэл		2				1					2	1		
5		Увс	15	11	3							2	9	5	5	1
6		Ховд	4	5					1		1	1	18	13	9	8
7	Хангайн бус	Архангай	23	59			3	2	1		4	3	8	19	1	6
8		Баянхонгор	9	16					1	1	7	2	5	6	6	1
9		Булган	4	2							3	1	3	2	1	2
10		Орхон	5	4	5	1			5	2	5	12	27	13	9	11
11		Өвөрхангай	28	27	1	1		1	1	2	4	3	10	5	1	2
12		Үүнээс: Хархорин	4	11	1			1	1		1			1		
13		Хөвсгөл	66	68	1				5		4	4	22	10	7	2
14	Төвийн бус	Говьсүмбэр	2	5						1	1		7	8	3	5
15		Дархан-Уул	5	3	3	2			11	4	25	15	45	66	18	8
16		Дорноговь	12	21				2	2		4	6	10	10	5	16
17		Үүнээс: Замын-Үүд	2								2	1	8	3	1	6
18		Дундговь	3	3					1	1		1	7	10	3	1
19		Өмнөговь	10	4									15	14	11	8
20		Сэлэнгэ	11	7	1				1	1	4	4	10	8	14	18
21		Үүнээс: Мандал	5	5								2	3			7
22		Төв	7	9	2			1	1	1	1	5	16	17	15	
23		Үүнээс: Заамар	4	4									5	4	2	
24	Зүүн бус	Дорнод	14	5		2	1		1	1	15	4	10	15	4	7
25		Сүхбаатар	8	4			1			1	4	5	16	7	5	3
26		Хэнтий	12	7	1		3	2	2	2	6	1	12	14	6	9
27	Нийслэл		115	130	604	532	5	3	183	158	446	404	1788	1908	201	193
28	Баянгол		15	35	105	123	1		38	55	74	76	418	484	46	36
29	I хэлтэс		8	20	65	67	1		15	30	36	35	227	289	32	19
30	II хэлтэс		7	15	40	56			23	25	38	41	191	195	14	17
31	Баянзүрх		34	35	143	148		2	49	23	141	118	353	385	42	38
32	I хэлтэс		6	8	70	66		2	14	7	38	28	146	155	21	22
33	II хэлтэс		20	19	61	68			30	14	92	70	144	177	16	10
34	III хэлтэс		8	8	12	14			5	2	11	20	63	53	5	6
35	Сүхбаатар		16	13	231	170			37	20	69	61	409	356	35	37
36	I хэлтэс		5	8	201	124			25	12	44	36	359	292	26	33
37	II хэлтэс		11	5	30	46			12	8	25	25	50	64	9	4
38	Сонгинохайрхан		25	23	32	21	2		35	29	98	60	158	174	21	24
39	I хэлтэс		7	14	16	3	2		18	13	33	22	65	69	13	15
40	II хэлтэс		4	4		2			6	4	10	11	20	28		1
41	III хэлтэс		14	5	16	16			11	12	55	27	73	77	8	8
42	Хан-Уул		11	9	7	20			9	6	17	30	131	190	31	26
43	I хэлтэс		7	5	5	15			6	6	14	17	109	158	28	22
44	II хэлтэс		4	4	2	5			3		3	13	22	32	3	4
45	Чингэлтэй		7	7	86	50			14	24	41	54	291	290	15	22
46	I хэлтэс		4	6	76	43			9	15	22	28	247	254	14	20
47	II хэлтэс		3	1	10	7			5	9	19	26	44	36	1	2
48	Багануур		5	4			2	1			3	3	17	12	7	4
49	Багахангай		1											2		1
50	Налайх		1	4					1	1	3	2	11	15	4	5
51	Бусад												18	3		
52	ИАТ												1		1	
53	Төмөр зам				1	2			1		2	1	3	2	6	10
54	Мөрдөн байцаах газар		1	8			1	1		1		2	39	42	5	4
55	Эрүүгийн цагдаагийн газар											1	11	22	1	2
56	УБХЦГ	ЗТГХМШХ														
57		ХГХТХ	1	13	48	11						3	7	1		
58		ХОХГХТХ	3							1	4					
59	АТГ				2									6	2	2
60	ТЕГ -ын МБХ												1			1
61	Улсын дүн		367	404	621	538	14	12	216	176	537	474	2067	2165	333	322
Өсөлт бууралт/тоогоор/			37		-83		-2		-40		-63		98		-11	
Өсөлт бууралт /хувиар/			10.1		-13.4		-14.3		-18.5		-11.7		4.7		-3.3	

№	Бүс	Хэрэг бүртгэх, мөрдөн байцаах эрх бүхий байгууллага	Аж ахуйн эсрэг 156-176		Үүнээс		Үүнээс				Үүнээс				Үүнээс	
					Банкны тухай хууль тогтоомж зөрчих 156		Хоршооны тухай хууль тогтоомж зөрчих 156 /1/ штрик		Банк бус санхүүгийн байгууллагын үйл ажиллагааны тухай хууль тогтоомж зөрчих 156 /2/ штрик		Хориглосон үйлдвэр, үйлчилгээ, худалдаа эрхлэх 161		Татвар төлөхөөс зайлсхийх 166		Эд зүйлийг хууль бусаар хил нэвтрүүлэх 175	
			2015	2016	2015	2016	2015	2016	2015	2016	2015	2016	2015	2016	2015	2016
		А	278	279	286	287	294	295	302	303	310	311	318	319	326	327
1	Баруун бус	Баян-Өлгий	1	3											1	3
2		Говь-Алтай														
3		Завхан	1													
4		Үүнээс: Тосонцэнгэл														
5		Увс	2	2												2
6		Ховд		5										1		4
7	Хангайн бус	Архангай	3	1												
8		Баянхонгор														
9		Булган	1		1											
10		Орхон	1		1											
11		Өвөрхангай	1		1											
12		Үүнээс: Хархорин	1		1											
13		Хөвсгөл	1										1			
14	Төвийн бус	Говьсүмбэр		1		1										
15		Дархан-Уул	1													
16		Дорноговь	11	15		1								1	10	13
17		Үүнээс: Замын-Үүд	4	12										1	4	11
18		Дундговь														
19		Өмнөговь	18	5	2								1		15	4
20		Сэлэнгэ	13	6		2									12	4
21		Үүнээс: Мандал	1													
22		Төв	2	1		1										
23		Үүнээс: Заамар														
24	Зүүн бус	Дорнод	4	7	1										3	7
25		Сүхбаатар		1												1
26		Хэнтий		1												
27	Нийслэл		460	178	3	6						1	41	5	1	2
28	Баянгол		109	67									8	1	1	
29	I хэлтэс		48	16									4	1		
30	II хэлтэс		61	51									4		1	
31	Баянзүрх		102	38		1						1	3			
32	I хэлтэс		52	23		1							1			
33	II хэлтэс		45	10									1			
34	III хэлтэс		5	5								1	1			
35	Сүхбаатар		42	36	1	2							4	2		
36	I хэлтэс		21	21	1	2							4	2		
37	II хэлтэс		21	15												
38	Сонгинохайрхан		41										7			
39	I хэлтэс		9										4			
40	II хэлтэс		9										2			
41	III хэлтэс		23										1			
42	Хан-Уул		21	5									2			1
43	I хэлтэс		17	4									2			
44	II хэлтэс		4	1												1
45	Чингэлтэй		143	32	2	3							15	2		1
46	I хэлтэс		120	23	2	3							14	2		1
47	II хэлтэс		23	9									1			
48	Багануур															
49	Багахангай															
50	Налайх		2										2			
51	Бусад			1												
52	ИАТ			1												1
53	Төмөр зам		2	1											2	1
54	Мөрдөн байцаах газар		1													
55	Эрүүгийн цагдаагийн газар		95	15	3	5							41	6	2	3
56	УБХЦГ	ЗТГХМШХ														
57		ХГХТХ														
58		ХОХГХТХ														
59	АТГ		1	1												
60	ТЕГ -ын МБХ		2	12											1	11
61	Улсын дүн		520	227	9	11						1	43	7	42	40
Өсөлт бууралт/тоогоор/			-293		2						1		-36		-2	
Өсөлт бууралт /хувиар/			-56.3		22.2								-83.7		-4.8	

№	Бүс	Хэрэг бүртгэх, мөрдөн байцаах эрх бүхий байгууллага	Нийгмийн аюулгүй байдлын эсрэг 177-191		Үүнээс				Хүн амын эрүүл мэндийн эсрэг 192-201		Үүнээс							
					Танхайрах 181		Галт зэвсэг, байлдааны галт хэрэгсэл, хар тамхи, мансууруулах буюу хордуулах, цацраг идэвхт, тэсэрч дэлбэрэх бодисыг хууль бусаар Монгол улсын хил нэвтрүүлэх 188				Мансууруулах болон сэтгэцэд нөлөөлөх эм, бэлдмэл, бодисыг хууль бусаар бэлтгэх, олж авах, хадгалах, тээвэрлэх, илгээх, борлуулах 192		Мансууруулах болон сэтгэцэд нөлөөлөх эм, бэлдмэл, бодисыг үйлдвэрлэх, бэлтгэх журам зөрчих 193		Мансууруулах болон сэтгэцэд нөлөөлөх эм, бэлдмэл, бодисыг хууль бусаар авах 194		Мансууруулах болон сэтгэцэд нөлөөлөх бодисыг хэрэглэх газар зохион байгуулах 196	
			2015	2016	2015	2016	2015	2016	2015	2016	2015	2016	2015	2016	2015	2016	2015	2016
А			334	335	342	343	350	351	358	359	366	367	374	375	382	383	390	391
1	Баруун бүс	Баян-Өлгий	3	2	3	2			3	2	1							
2		Говь-Алтай	13	8	13	8			5	4								
3		Завхан	7	5	7	5			1	5								
4		Үүнээс: Тосонцэнгэл		1		1				2								
5		Увс	15	6	15	5			3	2								
6		Ховд	16	6	16	5			4	2	1							
7	Хангайн бүс	Архангай	12	3	11	1			2	4								
8		Баянхонгор	15	8	13	5			9	8								
9		Булган	7	2	7	2			3	2	1	1						
10		Орхон	12	12	11	12			12	9	1	2						
11		Өвөрхангай	6	12	6	12			6	11								
12		Үүнээс: Хархорин	2	5	2	5			3									
13		Хөвсгөл	8	16	8	15			9	3								
14	Төвийн бүс	Говьсүмбэр	13	9	13	9			1	8		1						
15		Дархан-Уул	46	23	46	22			9	6	2							
16		Дорноговь	20	29	17	25	1	4	6	10	1	3						
17		Үүнээс: Замын-Үүд	6	17	5	13	1	4	6	6	1	3						
18		Дундговь	10	4	10	4			1	6								
19		Өмнөговь	11	8	9	7	1		12	12								
20		Сэлэнгэ	16	16	14	14			14	21	1	4						
21		Үүнээс: Мандал	4	7	3	6			2	2		1						
22		Төв	37	30	32	28			6	12	2	1						
23		Үүнээс: Заамар	12	7	11	6			1	1								
24	Зүүн бүс	Дорнод	11	11	11	9			14	13		2						
25		Сүхбаатар	29	15	26	14		1	2	4								
26		Хэнтий	42	42	37	39			2	6								
27	Нийслэл		1277	1209	1253	1204	4		217	266	61	80	2					
28	Баянгол		243	265	240	265			20	31	12	25	1					
29	I хэлтэс		136	151	136	151			11	17	6	13	1					
30	II хэлтэс		107	114	104	114			9	14	6	12						
31	Баянзүрх		352	295	343	292	1		57	47	19	11						
32	I хэлтэс		106	77	99	76	1		19	10	9							
33	II хэлтэс		206	180	204	179			22	15	9	6						
34	III хэлтэс		40	38	40	37			16	22	1	5						
35	Сүхбаатар		201	208	197	208			24	38	7	14						
36	I хэлтэс		138	157	135	157			8	13	6	11						
37	II хэлтэс		63	51	62	51			16	25	1	3						
38	Сонгинохайрхан		228	207	227	207			60	69	6	8						
39	I хэлтэс		89	96	88	96			33	42	1	5						
40	II хэлтэс		68	75	68	75			15	23		2						
41	III хэлтэс		71	36	71	36			12	4	5	1						
42	Хан-Уул		82	96	77	95	3		17	41	3	15	1					
43	I хэлтэс		38	51	37	51			7	14	2	10						
44	II хэлтэс		44	45	40	44	3		10	27	1	5	1					
45	Чингэлтэй		147	109	146	108			18	26	12	7						
46	I хэлтэс		96	64	95	63			14	7	11	5						
47	II хэлтэс		51	45	51	45			4	19	1	2						
48	Багануур		14	12	13	12			11	7	2							
49	Багахангай			1		1												
50	Налайх		10	16	10	16			10	7								
51	Бусад		4	3	4	2												
52	ИАТ		1		1													
53	Төмөр зам		3	5	3	4		1										
54	Мөрдөн байцаах газар		9	7	8	6	1	1	1	1	1	1						
55	Эрүүгийн цагдаагийн газар		15	6	2	3	5	3	66	89	63	89	2					
56	УБХЦГ	ЗТГХМШХ																
57		ХГХТХ	4	3	4	3												
58		ХОХГХТХ	1		1													
59	АТГ																	
60	ТЕГ -ын МБХ			2				1										
61	Улсын дүн		1630	1479	1582	1449	6	5	341	416	71	94	2					
Өсөлт бууралт/тоогоор/			-151		-133		-1		75		23		-2					
Өсөлт бууралт /хувиар/			-9.3		-8.4		-16.7		22.0		32.4							

Байгаль хамгаалах журмын эсрэг 202-214		Үүнээс				Үүнээс				Үүнээс				ТХХАБАЖ-ын эсрэг 215-225		Үүнээс		Үүнээс				Үүнээс	
		Ан агнуурын тухай хууль тогтоомж зөрчих 203		Газрын хэвлийг ашиглах, хамгаалах журам зөрчих 204		Химийн гаралтай хорт бодис, үйлдвэрлэлийн хог хаягдал цэвэрлэх, тээвэрлэх, булшлах журам зөрчих 206		Ойн тухай хууль тогтоомж зөрчих 211		Хууль бусаар ашигт малтмал хайх, ашиглах, олборлох 214		Химийн хорт болон аюултай бодисын тухай хууль тогтоомж зөрчих 214 /1/ штрик				ТХХАББАЖЗ гэмт хэрэг 215		Зам тээврийн ослын үед жолооч үүргээ биелүүлэхгүй байх, зугатаах 216		Согтуурсан буюу мансуурсан хүнээр тээврийн хэрэгсэл жолоодуулах 221		Жолоогоо бусдад шилжүүлэх 222	
2015	2016	2015	2016	2015	2016	2015	2016	2015	2016	2015	2016	2015	2016	2015	2016	2015	2016	2015	2016	2015	2016	2015	2016
398	399	406	407	414	415	422	423	430	431	438	439	446	447	454	455	462	463	470	471	478	479	486	487
4	7	3	1					1	6					14	21	9	16	5	5				
4	1	4							1					14	22	10	18	4	4				
11	3							9	3	1				21	15	15	13	5	2				
8	2							7	2					3	2	3	2						
13	5	2						11	5					20	17	20	14		3				
3	6	3	6											48	58	36	38	12	17				
10	5							9	4		1			47	47	39	40	8	7				
18	7	3	1					5		10	5	5	1	22	20	19	19	1	1			2	
11	5	2						8	4		1			35	26	35	26						
														58	26	48	21	9	2				1
8	6		1					5	5	3				58	58	44	52	11	6			1	
5	4							5	4					15	21	13	19	1	2			1	
13	9	1	4					12	5					43	42	40	40	2	2				
														19	13	14	9	5	4				
9	5							5	2		3			69	61	48	43	19	18				
7	5	3	3							3	2	1	1	72	63	51	44	19	19				
2	3	2	1								2		1	30	25	23	19	6	6				
1										1				35	22	32	22	3					
9	17	7	7					1			3		2	45	49	32	42	9	6				
27	24	2						13	14	10	9	1		76	93	65	84	10	7			1	
1	1	1							1					18	6	13	6	5					
12	21	1	5					10	11		5			123	121	115	110	7	9				
2	5							1			5			24	21	23	19	1	2				
7	10	2												60	37	43	32	17	5				
5	5	1												22	24	18	21	4	2				1
10	2	1						6	1					41	36	38	36	2					
46	22	12	2	1	1			16	11	10	6		3	1068	912	623	551	413	329	1	1		1
1	3	1									2		2	181	131	100	81	76	50				
1	2	1									2		2	104	83	63	52	38	31				
	1													77	48	37	29	38	19				
5	4	1			1			2			2		1	192	183	126	119	60	59				1
2		1												55	49	37	33	16	15				
														66	74	41	38	22	34				1
3	4				1			2			2		1	71	60	48	48	22	10				
4	5							3	5	1				133	119	82	74	51	44				
														63	54	33	30	30	23				
4	5							3	5	1				70	65	49	44	21	21				
7	2	3	1					1	1	1				262	212	143	118	110	82	1	1		
6	2	3	1						1	1				135	107	80	63	50	39	1			
1								1						64	53	26	27	36	22		1		
														63	52	37	28	24	21				
6	2	2	1	1							1			107	90	73	60	32	24				
4		1		1										52	48	32	32	20	16				
2	2	1	1								1			55	42	41	28	12	8				
2	1							2	1					142	108	62	56	72	47				
														78	66	30	34	45	29				
2	1							2	1					64	42	32	22	27	18				
4								3		1				20	36	10	21	9	15				
5		5												5	3	5	2		1				
12	5							5	4	7	1			26	30	22	20	3	7				
															1								
5		5												4		2		1					
32	14	5	2	1	1			5	2	14	7	1		4	2	4	2						
														1000	834	585	508	395	303	1	1		1
															1				1				
														2				1					
	1				1																		
														1		1							
228	165	47	30	1	1			111	72	38	35	7	7	2010	1783	1394	1291	565	448	1	1	4	3
-63		-17						-39		-3				-227		-103		-117				-1	
-27.6		-36.2						-35.1		-7.9				-11.3		-7.4		-20.7				-25.0	

№	Бүс	Хэрэг бүртгэх, мөрдөн байцаах эрх бүхий байгууллага	Компьютерийн мэдээллийн аюулгүй байдлын эсрэг 226-229		Захиргааны журмын эсрэг 230-244		Шүүн таслах ажиллагааны эсрэг 245-262		Албан тушаалын 263-273		Үүнээс Хээл хахууль авах 268		Үүнээс Хээл хахууль өгөх 269		Хээл хахууль зуучлах 270		Цэргийн албаны эсрэг 274-296		Хүн төрөлхтөний аюулгүй байдал, энх тайваны эсрэг 297-304	
			2015	2016	2015	2016	2015	2016	2015	2016	2015	2016	2015	2016	2015	2016	2015	2016	2015	2016
		А	494	495	502	503	510	511	518	519	526	527	534	535	542	543	550	551	558	559
1	Баруун бүс	Баян-Өлгий			10	7	1	1	3	3	2	2								
2		Говь-Алтай			3	1	1	1	2	1										
3		Завхан			4	3			1	2										
4		Үүнээс: Тосонцэнгэл			2	1				1										
5		Увс		1	2	1			2								1			
6		Ховд			8	2	2	1	4	4										
7	Хангайн бүс	Архангай			5	1	7	3	1	1										
8		Баянхонгор				6	4	2	1											
9		Булган			4	1	1	1	2	2	1	1								
10		Орхон	1		5	7	1	4	3	2		1								
11		Өвөрхангай			1	3	1	3	1	4		1								
12		Үүнээс: Хархорин						3		1										
13		Хөвсгөл			5	10	5	4	2	1										
14	Төвийн бүс	Говьсүмбэр			6		1	2		2		1								
15		Дархан-Уул			10	4	6	2	8	1	3	1						1		
16		Дорноговь			11	6	3	1	1	21	1	13		2						
17		Үүнээс: Замын-Үүд			4	5	2		1	20	1	13		2						
18		Дундговь			2	4	1		3	1										
19		Өмнөговь			5	7	2	1		1								3		
20		Сэлэнгэ			10	3	9	5	5	1	1			1				3		
21		Үүнээс: Мандал			3			1	1		1									
22		Төв			2	9	5	5	4	2		1					2			
23		Үүнээс: Заамар			1	2	1	3												
24	Зүүн бүс	Дорнод			7	3	2		6											
25		Сүхбаатар				2	1		3	3	2	1						1		
26		Хэнтий			4	3	1	4		4		3								
27	Нийслэл		5	7	165	182	52	51	75	55	22	22	2	2			8	2		
28	Баянгол		1	1	25	31	7	13	10	9	6	3								
29		I хэлтэс		1	14	20	4	5	7	5	4	2								
30		II хэлтэс	1		11	11	3	8	3	4	2	1								
31	Баянзүрх		2	2	25	30	11	12	14	9	6	5					5	1		
32		I хэлтэс		1	9	12	5	2	8	4	4	3					4	1		
33		II хэлтэс	2	1	12	14	5	9	5	3	2						1			
34		III хэлтэс			4	4	1	1	1	2		2								
35	Сүхбаатар			3	50	45	12	12	17	14	5	7	2							
36		I хэлтэс		3	42	32	10	10	16	13	5	7	2							
37		II хэлтэс			8	13	2	2	1	1										
38	Сонгинохайрхан				19	11	3	3	1	1		1								
39		I хэлтэс			10	8	2	2	1											
40		II хэлтэс			3		1	1		1		1								
41		III хэлтэс			6	3														
42	Хан-Уул		1	1	10	27	7	5	9	2	2						1			
43		I хэлтэс		1	6	15	5	2	7	2	2									
44		II хэлтэс	1		4	12	2	3	2								1			
45	Чингэлтэй		1		25	32	7	4	17	16	1	5		2						
46		I хэлтэс	1		22	28	7	2	16	16		5		2						
47		II хэлтэс			3	4		2	1		1									
48	Багануур				8	2	2	2	2	2							1	1		
49	Багахангай																			
50	Налайх				3	4	3		5	2	2	1					1			
51	Бусад		3	2		3			1								1			
52	ИАТ					3														
53	Төмөр зам				5	1														
54	Мөрдөн байцаах газар				2		4	7	6	2										
55	Эрүүгийн цагдаагийн газар		7	8	1			1		1				1			3			
56	УБХЦГ	ЗТГХМШХ																		
57		ХГХТХ				1														
58		ХОХГХТХ															1			
59	АТГ			1			1		104	97	32	47	2	4						
60	ТЕГ -ын МБХ					5														
61	Улсын дүн		9	10	269	268	106	91	128	111	32	47	2	5			12	10		
Өсөлт бууралт/тоогоор/			1		-1		-15		-17		15		3				-2			
Өсөлт бууралт /хувиар/			11.1		-0.4		-14.2		-13.3		46.9		2.5 дах				-16.7			